

貸借対照表

令和 8年 3月31日

(単位 円)

資 産 の 部			
科 目	本 年 度 末	前 年 度 末	増 減
固定資産	13,366,109,548	12,192,700,311	1,173,409,237
有形固定資産	7,829,178,536	8,128,203,598	△299,025,062
土地	1,877,218,220	1,877,218,220	0
建物	5,000,216,536	5,323,617,927	△323,401,391
構築物	396,001,538	485,680,980	△89,679,442
教育研究用機器備品	269,258,583	228,414,459	40,844,124
管理用機器備品	39,265,538	29,130,445	10,135,093
図書	175,054,036	165,858,666	9,195,370
車輛	42,464,085	18,282,901	24,181,184
建設仮勘定	29,700,000	0	29,700,000
特定資産	2,448,803,978	2,473,290,506	△24,486,528
退職給与引当特定資産	98,333,978	122,820,506	△24,486,528
第2号基本金引当特定資産	1,200,000,000	1,200,000,000	0
減価償却引当特定資産	750,000,000	750,000,000	0
第3号基本金引当特定資産	400,470,000	400,470,000	0
その他の固定資産	3,088,127,034	1,591,206,207	1,496,920,827
電話加入権	2,539,356	2,539,356	0
ソフトウェア	374,001	2,266,295	△1,892,294
施設利用権	229,768	274,967	△45,199
出資金	425,000	425,000	0
有価証券	3,076,300,000	1,577,500,000	1,498,800,000
長期貸付金	7,800,000	7,800,000	0
預託金	458,909	400,589	58,320
流動資産	9,557,349,267	10,871,874,709	△1,314,525,442
現金預金	9,405,554,839	9,298,823,667	106,731,172
未収入金	135,176,942	60,692,375	74,484,567
短期貸付金	2,600,000	2,600,000	0
有価証券	0	1,498,800,000	△1,498,800,000
前払金	14,017,486	10,958,667	3,058,819
資産の部合計	22,923,458,815	23,064,575,020	△141,116,205
負 債 の 部			
科 目	本 年 度 末	前 年 度 末	増 減
固定負債	98,333,978	122,820,506	△24,486,528
退職給与引当金	98,333,978	122,820,506	△24,486,528
流動負債	244,676,001	265,160,465	△20,484,464
未払金	44,892,888	134,617,823	△89,724,935
前受金	114,688,042	108,122,070	6,565,972
預り金	19,007,073	22,420,572	△3,413,499
賞与引当金	66,087,998	0	66,087,998
負債の部合計	343,009,979	387,980,971	△44,970,992
純 資 産 の 部			
科 目	本 年 度 末	前 年 度 末	増 減
基本金	22,356,326,991	22,514,472,469	△158,145,478
第1号基本金	20,607,856,991	20,766,002,469	△158,145,478
第2号基本金	1,200,000,000	1,200,000,000	0
第3号基本金	400,470,000	400,470,000	0

(単位 円)

科 目	本 年 度 末	前 年 度 末	増 減
第4号基本金	148,000,000	148,000,000	0
繰越収支差額	224,121,845	162,121,580	62,000,265
翌年度繰越収支差額	224,121,845	162,121,580	62,000,265
純資産の部合計	22,580,448,836	22,676,594,049	△96,145,213
負債及び純資産の部合計	22,923,458,815	23,064,575,020	△141,116,205

事業活動収支計算書

令和 7年 4月 1日から

令和 8年 3月31日まで

(単位 : 円)

	科 目	予 算	決 算	差 異
教育活動収支	学生生徒等納付金	2,134,396,000	2,195,359,970	△60,963,970
	授業料	1,366,920,000	1,394,399,700	△27,479,700
	入学金	103,320,000	105,640,000	△2,320,000
	実験実習料	147,300,000	152,448,000	△5,148,000
	施設設備資金	454,000,000	476,360,000	△22,360,000
	設備維持費	1,440,000	1,555,000	△115,000
	基本保育料	5,358,000	7,268,970	△1,910,970
	特定保育料	3,918,000	3,988,300	△70,300
	その他の納付金	52,140,000	53,700,000	△1,560,000
	手数料	20,992,000	22,270,880	△1,278,880
	入学検定料	15,000,000	16,675,000	△1,675,000
	試験料	1,946,000	1,836,000	110,000
	証明手数料	896,000	599,100	296,900
	大学入学共通テスト実施手数料	3,000,000	2,950,780	49,220
	入園受入準備費	150,000	210,000	△60,000
	寄付金	56,410,000	61,521,500	△5,111,500
	特別寄付金	1,260,000	6,359,500	△5,099,500
	一般寄付金	55,150,000	55,160,000	△10,000
	現物寄付	0	2,000	△2,000
	経常費等補助金	363,399,000	546,945,668	△183,546,668
	国庫補助金	218,606,000	366,760,100	△148,154,100
	地方公共団体補助金	7,486,000	10,827,418	△3,341,418
	施設型給付費	137,307,000	169,358,150	△32,051,150
	付随事業収入	8,895,000	10,044,980	△1,149,980
	補助活動収入	8,870,000	9,703,480	△833,480
	受託事業収入	0	300,000	△300,000
	公開講座収入	25,000	41,500	△16,500
	雑収入	20,131,000	18,890,829	1,240,171
	施設設備利用料	2,798,000	3,661,678	△863,678
	県私学振興会退職交付金収入	5,417,000	11,138,402	△5,721,402
その他の雑収入	11,916,000	4,090,749	7,825,251	
教育活動収入計	2,604,223,000	2,855,033,827	△250,810,827	
	科 目	予 算	決 算	差 異
事業活動支出	人件費	1,287,248,000	1,210,717,170	76,530,830
	教員人件費	777,170,000	733,221,327	43,948,673
	職員人件費	349,998,000	317,427,584	32,570,416
	役員報酬	25,367,000	23,736,074	1,630,926
	賞与引当金繰入額	66,088,000	66,087,998	2
	退職給与引当金繰入額	5,417,000	7,036,376	△1,619,376
	退職金	63,208,000	63,207,811	189
	教育研究経費	1,470,700,000	1,394,553,742	76,146,258
	消耗品費	48,055,000	44,141,812	3,913,188
	光熱水費	78,737,000	70,889,946	7,847,054
	旅費交通費	6,649,000	3,799,168	2,849,832
	奨学費	548,553,000	548,395,878	157,122
	車輛燃料費	1,658,000	1,490,737	167,263
福利費	10,059,000	8,442,729	1,616,271	
通信運搬費	4,719,000	4,064,290	654,710	

	印刷製本費	13,369,000	10,992,749	2,376,251
	出版物費	1,213,000	968,390	244,610
	修繕費	142,025,000	128,677,061	13,347,939
	保険費	1,469,000	1,270,882	198,118
	賃借費	4,918,000	4,123,517	794,483
	公租公課	761,000	690,200	70,800
	諸会費	1,712,000	1,712,450	△450
	会議費	40,000	25,003	14,997
	報酬手数料	22,059,000	21,128,442	930,558
	学生生徒活動補助費	94,248,000	64,110,238	30,137,762
	委託費	61,732,000	61,736,171	△4,171
	補助費	7,356,000	6,305,472	1,050,528
	減価償却額	421,368,000	411,588,607	9,779,393
	管理経費	260,558,000	250,196,286	10,361,714
	消耗品費	10,542,000	10,022,540	519,460
	光熱水費	9,532,000	8,955,721	576,279
	旅費交通費	9,772,000	7,821,022	1,950,978
	車輛燃料費	3,803,000	3,608,115	194,885
	福利費	6,930,000	6,473,368	456,632
	通信運搬費	10,158,000	9,732,246	425,754
	印刷製本費	18,234,000	16,838,697	1,395,303
	出版物費	214,000	226,515	△12,515
	修繕費	31,060,000	29,838,671	1,221,329
	保険費	1,948,000	1,753,042	194,958
	賃借費	5,942,000	5,843,945	98,055
	公租公課	3,208,000	3,058,100	149,900
	広告費	48,413,000	45,284,591	3,128,409
	諸会費	2,075,000	2,039,500	35,500
	渉外費	7,365,000	6,704,474	660,526
	報酬手数料	12,449,000	12,251,223	197,777
	委託費	14,569,000	13,955,285	613,715
	私大経常費返還金	0	806,000	△806,000
	補助活動収入原価	1,674,000	1,625,600	48,400
	減価償却額	61,979,000	60,752,337	1,226,663
	雑費	691,000	2,605,294	△1,914,294
	徴収不能額等	659,000	0	659,000
	徴収不能引当金繰入額	498,000	0	498,000
	徴収不能額	161,000	0	161,000
	教育活動支出計	3,019,165,000	2,855,467,198	163,697,802
	教育活動収支差額	△414,942,000	△433,371	△414,508,629
教育活動収入の部	科目	予算	決算	差異
	事業 受取利息・配当金	39,739,000	32,080,897	7,658,103
	第3号基本金引当特定資産運用収入	4,800,000	4,800,000	0
	その他の受取利息・配当金	34,939,000	27,280,897	7,658,103
	その他の教育活動外収入	0	0	0
	教育活動外収入計	39,739,000	32,080,897	7,658,103
	教育活動支出の部	科目	予算	決算
借入金等利息		0	0	0
その他の教育活動外支出		0	0	0

事業活動支出の部				
	教育活動外支出計	0	0	0
教育活動外収支差額		39,739,000	32,080,897	7,658,103
経常収支差額		△375,203,000	31,647,526	△406,850,526
特別収入の部	科 目	予 算	決 算	差 異
	資産売却差額	1,200,000	1,200,000	0
	有価証券売却差額	1,200,000	1,200,000	0
	その他の特別収入	0	2,321,399	△2,321,399
	現物寄付	0	2,321,399	△2,321,399
	特別収入計	1,200,000	3,521,399	△2,321,399
	科 目	予 算	決 算	差 異
	資産処分差額	0	65,997,910	△65,997,910
	施設処分差額	0	61,052,449	△61,052,449
設備処分差額	0	4,945,461	△4,945,461	
その他の特別支出	65,317,000	65,316,228	772	
賞与引当金特別繰入額	65,317,000	65,316,228	772	
特別支出計	65,317,000	131,314,138	△65,997,138	
特別収支差額		△64,117,000	△127,792,739	63,675,739
[予備費]		(0)		
		45,000,000		45,000,000
基本金組入前当年度収支差額		△484,320,000	△96,145,213	△388,174,787
基本金組入額合計		△250,784,000	0	△250,784,000
当年度収支差額		△735,104,000	△96,145,213	△638,958,787
前年度繰越収支差額		162,121,000	162,121,580	△580
基本金取崩額		0	158,145,478	△158,145,478
翌年度繰越収支差額		△572,983,000	224,121,845	△797,104,845
(参考)				
事業活動収入計		2,645,162,000	2,890,636,123	△245,474,123
事業活動支出計		3,129,482,000	2,986,781,336	142,700,664

資 金 収 支 計 算 書

令和 7年 4月 1日から
令和 8年 3月31日まで

(単位 : 円)

収 入 の 部			
科 目	予 算	決 算	差 異
学生生徒等納付金収入	2,134,396,000	2,195,359,970	△60,963,970
授業料収入	1,366,920,000	1,394,399,700	△27,479,700
入学金収入	103,320,000	105,640,000	△2,320,000
実験実習料収入	147,300,000	152,448,000	△5,148,000
施設設備資金収入	454,000,000	476,360,000	△22,360,000
設備維持費収入	1,440,000	1,555,000	△115,000
基本保育料収入	5,358,000	7,268,970	△1,910,970
特定保育料収入	3,918,000	3,988,300	△70,300
その他の納付金収入	52,140,000	53,700,000	△1,560,000
手数料収入	20,992,000	22,270,880	△1,278,880
入学検定料収入	15,000,000	16,675,000	△1,675,000
試験料収入	1,946,000	1,836,000	110,000
証明手数料収入	896,000	599,100	296,900
大学入学共通テスト実施手数料収入	3,000,000	2,950,780	49,220
入園受入準備費収入	150,000	210,000	△60,000
寄付金収入	56,410,000	61,519,500	△5,109,500
特別寄付金収入	1,260,000	6,359,500	△5,099,500
一般寄付金収入	55,150,000	55,160,000	△10,000
補助金収入	363,399,000	546,945,668	△183,546,668
国庫補助金収入	218,606,000	366,760,100	△148,154,100
地方公共団体補助金収入	7,486,000	10,827,418	△3,341,418
施設型給付費収入	137,307,000	169,358,150	△32,051,150
資産売却収入	1,500,018,000	1,500,026,160	△8,160
設備売却収入	0	26,160	△26,160
有価証券売却収入	1,500,000,000	1,500,000,000	0
その他の資産売却収入	18,000	0	18,000
付随事業・収益事業収入	8,895,000	10,044,980	△1,149,980
補助活動収入	8,870,000	9,703,480	△833,480
受託事業収入	0	300,000	△300,000
公開講座収入	25,000	41,500	△16,500
受取利息・配当金収入	39,739,000	32,080,897	7,658,103
第3号基本金引当特定資産運用収入	4,800,000	4,800,000	0
その他の受取利息・配当金収入	34,939,000	27,280,897	7,658,103
雑収入	20,131,000	18,890,829	1,240,171
施設設備利用料収入	2,798,000	3,661,678	△863,678
県私学振興会退職交付金収入	5,417,000	11,138,402	△5,721,402
その他の雑収入	11,916,000	4,090,749	7,825,251
借入金等収入	0	0	0
前受金収入	112,630,000	114,073,750	△1,443,750
授業料前受金収入	12,150,000	8,236,000	3,914,000
入学金前受金収入	92,200,000	96,360,000	△4,160,000
実験実習料前受金収入	0	150,000	△150,000
施設設備資金前受金収入	7,200,000	8,115,000	△915,000

(単位 : 円)

収 入 の 部			
科 目	予 算	決 算	差 異
その他の納付金前受金収入	1,080,000	1,170,000	△90,000
その他の前受金収入	0	42,750	△42,750
その他の収入	154,591,000	186,112,881	△31,521,881
退職給与引当特定資産取崩収入	91,299,000	122,820,506	△31,521,506
前期末未収入金収入	60,692,000	60,692,375	△375
貸付金回収収入	2,600,000	2,600,000	0
資金収入調整勘定	△108,076,000	△242,684,720	134,608,720
期末未収入金	0	△135,176,942	135,176,942
前期末前受金	△108,076,000	△107,507,778	△568,222
前年度繰越支払資金	9,298,823,000	9,298,823,667	
収入の部合計	13,601,948,000	13,743,464,462	△141,516,462

(単位：円)

支 出 の 部			
科 目	予 算	決 算	差 異
人件費支出	1,247,267,000	1,234,431,928	12,835,072
教員人件費支出	777,170,000	775,877,530	1,292,470
職員人件費支出	349,998,000	340,087,609	9,910,391
役員報酬支出	25,367,000	23,736,074	1,630,926
退職金支出	94,732,000	94,730,715	1,285
教育研究経費支出	1,049,332,000	982,965,135	66,366,865
消耗品費支出	48,055,000	44,141,812	3,913,188
光熱水費支出	78,737,000	70,889,946	7,847,054
旅費交通費支出	6,649,000	3,799,168	2,849,832
奨学費支出	548,553,000	548,395,878	157,122
車輛燃料費支出	1,658,000	1,490,737	167,263
福利費支出	10,059,000	8,442,729	1,616,271
通信運搬費支出	4,719,000	4,064,290	654,710
印刷製本費支出	13,369,000	10,992,749	2,376,251
出版物費支出	1,213,000	968,390	244,610
修繕費支出	142,025,000	128,677,061	13,347,939
保険費支出	1,469,000	1,270,882	198,118
賃借費支出	4,918,000	4,123,517	794,483
公租公課支出	761,000	690,200	70,800
諸会費支出	1,712,000	1,712,450	△450
会議費支出	40,000	25,003	14,997
報酬手数料支出	22,059,000	21,128,442	930,558
学生生徒活動補助費支出	94,248,000	64,110,238	30,137,762
委託費支出	61,732,000	61,736,171	△4,171
補助費支出	7,356,000	6,305,472	1,050,528
管理経費支出	198,579,000	189,441,949	9,137,051
消耗品費支出	10,542,000	10,020,540	521,460
光熱水費支出	9,532,000	8,955,721	576,279
旅費交通費支出	9,772,000	7,821,022	1,950,978
車輛燃料費支出	3,803,000	3,608,115	194,885
福利費支出	6,930,000	6,473,368	456,632
通信運搬費支出	10,158,000	9,732,246	425,754
印刷製本費支出	18,234,000	16,838,697	1,395,303
出版物費支出	214,000	226,515	△12,515
修繕費支出	31,060,000	29,838,671	1,221,329
保険費支出	1,948,000	1,753,042	194,958
賃借費支出	5,942,000	5,843,945	98,055
公租公課支出	3,208,000	3,058,100	149,900
広告費支出	48,413,000	45,284,591	3,128,409
諸会費支出	2,075,000	2,039,500	35,500
渉外費支出	7,365,000	6,704,474	660,526
報酬手数料支出	12,449,000	12,251,223	197,777
委託費支出	14,569,000	13,955,285	613,715
私大経常費返還金支出	0	806,000	△806,000
補助活動仕入支出	1,674,000	1,625,600	48,400
雑費支出	691,000	2,605,294	△1,914,294
借入金等利息支出	0	0	0

(単位 : 円)

支 出 の 部			
科 目	予 算	決 算	差 異
借入金等返済支出	0	0	0
施設関係支出	352,050,000	75,572,755	276,477,245
建物支出	44,050,000	43,981,755	68,245
構築物支出	11,300,000	1,891,000	9,409,000
建設仮勘定支出	296,700,000	29,700,000	267,000,000
設備関係支出	208,574,000	159,516,165	49,057,835
教育研究用機器備品支出	145,241,000	101,220,524	44,020,476
管理用機器備品支出	19,406,000	19,015,271	390,729
図書支出	12,805,000	9,195,370	3,609,630
車輛支出	31,122,000	30,085,000	1,037,000
資産運用支出	1,591,299,000	1,597,133,978	△5,834,978
有価証券購入支出	1,500,000,000	1,498,800,000	1,200,000
退職給与引当特定資産繰入支出	91,299,000	98,333,978	△7,034,978
その他の支出	134,617,000	154,689,471	△20,072,471
貸付金支払支出	0	2,600,000	△2,600,000
前期末未払金支払支出	134,617,000	134,617,823	△823
預り金支出	0	3,413,499	△3,413,499
前払金支払支出	0	14,007,689	△14,007,689
預託金支出	0	50,460	△50,460
[予備費]	(0)		
	45,000,000		45,000,000
資金支出調整勘定	△10,958,000	△55,841,758	44,883,758
期末未払金	0	△44,892,888	44,892,888
前期末前払金	△10,958,000	△10,948,870	△9,130
翌年度繰越支払資金	8,786,188,000	9,405,554,839	△619,366,839
支出の部合計	13,601,948,000	13,743,464,462	△141,516,462

活動区分資金収支計算書

令和 7年 4月 1日から

令和 8年 3月31日まで

(単位 : 円)

		科 目	金額	
教育活動による資金収支	収 入	学生生徒等納付金収入	2,195,359,970	
		手数料収入	22,270,880	
		特別寄付金収入	6,359,500	
		一般寄付金収入	55,160,000	
		経常費等補助金収入	546,945,668	
		付随事業収入	10,044,980	
		雑収入	18,890,829	
		教育活動資金収入計	2,855,031,827	
	支 出	人件費支出	1,234,431,928	
		教育研究経費支出	982,965,135	
		管理経費支出	189,441,949	
		教育活動資金支出計	2,406,839,012	
			差引	448,192,815
			調整勘定等	△160,702,349
		教育活動資金収支差額	287,490,466	
施設整備等活動による資金収支	科 目		金額	
	収 入	施設設備売却収入	26,160	
		施設整備等活動資金収入計	26,160	
	支 出	施設関係支出	75,572,755	
		設備関係支出	159,516,165	
		施設整備等活動資金支出計	235,088,920	
			差引	△235,062,760
			調整勘定等	0
			施設整備等活動資金収支差額	△235,062,760
			小計 (教育活動資金収支差額+施設整備等資金収支差額)	52,427,706
	その他の活動による資金収支	科 目		金額
		収 入	有価証券売却収入	1,500,000,000
			退職給与引当特定資産取崩収入	122,820,506
			貸付金回収収入	2,600,000
小計			1,625,420,506	
受取利息・配当金収入			32,080,897	
その他の活動資金収入計			1,657,501,403	
支 出		有価証券購入支出	1,498,800,000	
		退職給与引当特定資産繰入支出	98,333,978	
		貸付金支払支出	2,600,000	
		預り金支出	3,413,499	
		預託金支出	50,460	
		小計	1,603,197,937	
		その他の活動資金支出計	1,603,197,937	
		差引	54,303,466	
		調整勘定等	0	

その他の活動資金収支差額	54,303,466
支払資金の増減額（小計+その他の活動資金収支差額）	106,731,172
前年度繰越支払資金	9,298,823,667
翌年度繰越支払資金	9,405,554,839

（注記）

活動区分ごとの調整勘定等の計算過程は以下のとおり。

（単位：円）

項 目	資金収支 計算書計上額	教育活動 による資金収支	施設整備等活動 による資金収支	その他の活動 による資金収支
前受金収入	114,073,750	114,073,750		
前期末未収入金収入	60,692,375	60,692,375		
期末未収入金	△135,176,942	△135,176,942		
前期末前受金	△107,507,778	△107,507,778		
収入計	△67,918,595	△67,918,595	0	0
前期末未払金支払支出	134,617,823	134,617,823		
前払金支払支出	14,007,689	14,007,689		
期末未払金	△44,892,888	△44,892,888		
前期末前払金	△10,948,870	△10,948,870		
支出計	92,783,754	92,783,754	0	0
収入計－支出計	△160,702,349	△160,702,349	0	0

1 引当金の計上基準その他の計算書類の作成に関する重要な会計方針

(1) 引当金の計上基準

徴収不能引当金

未収入金の徴収不能に備えるため、徴収不能実績率により、徴収不能見込額を計上している。

賞与引当金

教職員に対する賞与の支給に備えるため、当年度に負担すべき支給見込額を計上している。

退職給与引当金

退職金の支給に備えるため、期末要支給額 396,042,426 円から公益財団法人群馬県私学振興会よりの交付金相当額を控除した金額の 100%を計上している。

(2) その他の重要な会計方針

有価証券の評価基準及び評価方法

移動平均法に基づく原価法である。

預り金その他経過項目に係る収支の表示方法

預り金に係る収入と支出は相殺して表示している。

食堂その他教育活動に付随する活動に係る収支の表示方法

補助活動に係る収支は総額で表示している。

2 重要な会計方針の変更等

(1) 改正後の学校法人会計基準（昭和 46 年文部省令第 18 号）の適用

当年度から、学校法人会計基準の一部を改正する省令（令和 6 年文部科学省令第 28 号）に基づく改正後の学校法人会計基準を適用し、計算書類及びその附属明細書の様式を変更している。

(2) 賞与引当金の計上

学校法人会計基準の改正により、引当金の計上基準が明確化されたことに伴い、当年度から計上している。これにより、期首時点で発生している賞与引当金をその他の特別支出（賞与引当金特別繰入額）に 65,316,228 円を計上し、当年度に負担すべき支給見込額として人件費（賞与引当金繰入額）に 66,087,998 円を計上している。この変更により、教育活動収支差額及び経常収支差額が 771,770 円減少し、基本金組入前当年度収支差額が 66,087,998 円減少している。

(3) 会計上の見積りの変更

・有形固定資産の残存価額の変更

有形固定資産の残存価額は、従来、取得価額の 10%として減価償却額を算定していたが、資産の使用実態および処分状況を総合的に勘案した結果、実態をより適切に計算書類に反映させるため、当年度より残存価額をゼロ（備忘価額 1 円）に変更している。この変更により、従来の算定方法と比較して、当年度の教育研究経費の減価償却額が 165,406,768 円、管理経費の減価償却額が 20,454,911 円増加し、教育活動収支差額、経常収支差額および基本金組入前当年度収支差額は、それぞれ 185,861,679 円減少している。

3	固定資産の減価償却額の累計額の合計額	12,776,326,490 円
4	金銭債権の徴収不能引当金の合計額	0 円
5	担保に供されている資産の種類及び額	なし
6	翌会計年度以後の会計年度において基本金への組入れを行うこととなる金額	791,160 円
7	当該会計年度の末日において第 4 号基本金に相当する資金を有していない場合のその旨と対策 第 4 号基本金に相当する資金を有しており、該当しない。	

8 セグメント情報

科目 \ セグメント	上武大学	上武大学附属幼稚園	学校法人部門	合計
教育活動収入計	2,644,029,760	204,092,359	6,911,708	2,855,033,827
教育活動支出計	2,514,501,294	172,192,478	168,773,426	2,855,467,198
教育活動収支差額	129,528,466	31,899,881	△161,861,718	△433,371
教育活動外収支差額	5,849	△94,221	32,169,269	32,080,897
経常収支差額	129,534,315	31,805,660	△129,692,449	31,647,526
特別収支差額	△120,526,322	△4,664,196	△2,602,221	△127,792,739
基本金組入前当年度収支差額	9,007,993	27,141,464	△132,294,670	△96,0145,213
基本金組入額合計	0	0	0	0
当年度収支差額	9,007,993	27,141,464	△132,294,670	△96,145,213

(注1) セグメント情報は拠点区分別(設置学校・附属施設別)の収支情報の内訳を示すものであり、必ずしも理事会が経営資源の配分の決定及び業績を評価すること等を目的とした財務情報にはなっていない。

(注2) 各セグメントの主な区分方法は、拠点区分に応じて「上武大学」「上武大学附属幼稚園」「学校法人部門」に区分している。

(注3) 収入額及び支出額の各セグメントへの配分方法は、昭和55年11月4日付け文管企第250号文部省管理局长通知「資金収支内訳表等の部門別計上及び配分について(通知)」に記載の方法を適用している。

- 9 重要な偶発債務 なし
- 10 子法人に関する事項 なし
- 11 学校法人の出資による会社に係る事項 なし
- 12 関連当事者との取引の内容に関する事項 なし
- 13 学校法人間の財務取引 なし
- 14 重要な後発事象 なし
- 15 その他財政及び経営の状況を正確に判断するために必要な事項

・有価証券の時価情報

① 総括表

(単位 円)

	当年度(令和8年3月31日)		
	貸借対照表計上額	時価	差額
時価が貸借対照表計上額を超えるもの	0	0	0
(うち満期保有目的の債券)	(0)	(0)	(0)
時価が貸借対照表計上額を超えないもの	3,476,300,000	3,242,350,000	△233,950,000
(うち満期保有目的の債券)	(3,476,300,000)	(3,242,350,000)	(△233,950,000)
合計	3,476,300,000	3,242,350,000	△233,950,000
(うち満期保有目的の債券)	(3,476,300,000)	(3,242,350,000)	(△233,950,000)
時価のない有価証券	0		
有価証券合計	3,476,300,000		

② 明細表

(単位 円)

	当年度(令和8年3月31日)		
	貸借対照表計上額	時価	差額
債券	3,476,300,000	3,242,350,000	△233,950,000
株式	0	0	0
投資信託	0	0	0
その他	0	0	0
合計	3,476,300,000	3,242,350,000	△233,950,000
時価のない有価証券	0		
有価証券合計	3,476,300,000		

固 定 資 産 明 細 書

令和 7年 4月 1日から

令和 8年 3月 3 1日まで

(単位 円)

科 目	期 首 残 高	当 期 増 加 額	当 期 減 少 額	期 末 残 高	減 価 償 却 額 の 額	期 末 差 引 残 高	摘 要	
有形固定資産	土地	1,877,218,220	0	0	1,877,218,220		1,877,218,220	
	建物	13,890,727,744	43,981,755	414,417,316	13,520,292,183	8,520,075,647	5,000,216,536	当期の減少は、体育館解体工事費である。
	構築物	2,276,070,678	1,891,000	1,335,180	2,276,626,498	1,880,624,960	396,001,538	
	教育研究用機器備品	1,553,549,047	101,785,223	33,807,597	1,621,526,673	1,352,268,090	269,258,583	現物寄附は、6件564,699円である。
	管理用機器備品	181,894,419	19,015,271	2,467,368	198,442,322	159,176,784	39,265,538	
	図書	885,608,669	9,195,370	0	894,804,039	719,750,003	175,054,036	
	車輜	134,262,730	31,833,840	0	166,096,570	123,632,485	42,464,085	
	建設仮勘定	0	29,700,000		29,700,000		29,700,000	
	計	20,799,331,507	237,402,459	452,027,461	20,584,706,505	12,755,527,969	7,829,178,536	
特定資産	退職給与引当特定資産	122,820,506	98,333,978	122,820,506	98,333,978	0	98,333,978	
	第2号基本金引当特定資産	1,200,000,000	0	0	1,200,000,000	0	1,200,000,000	
	減価償却引当特定資産	750,000,000	0	0	750,000,000	0	750,000,000	
	第3号基本金引当特定資産	400,470,000	0	0	400,470,000	0	400,470,000	
	計	2,473,290,506	98,333,978	122,820,506	2,448,803,978	0	2,448,803,978	
その他の固定資産	電話加入権	2,539,356	0	0	2,539,356	0	2,539,356	
	ソフトウェア	38,131,946	0	17,407,656	20,724,290	20,350,289	374,001	
	施設利用権	678,000	0	0	678,000	448,232	229,768	
	出資金	425,000	0	0	425,000	0	425,000	
	有価証券	1,577,500,000	1,498,800,000	0	3,076,300,000	0	3,076,300,000	当期の増加は、長期国債購入費用である。
	長期貸付金	7,800,000	0	0	7,800,000	0	7,800,000	
	預託金	400,589	58,320		458,909	0	458,909	
計	1,627,474,891	1,498,858,320	17,407,656	3,108,925,555	20,798,521	3,088,127,034		
合 計	24,900,096,904	1,834,594,757	592,255,623	26,142,436,038	12,776,326,490	13,366,109,548		

借 入 金 明 細 書

令和 7年 4月 1日
令和 8年 3月 31日

(単位 円)

借 入 先		期 首 残 高	当 期 増 加 額	当 期 減 少 額	期 末 残 高	返 済 期 限	摘 要
長期借入金	公的金融機関						
	市中金融機関						
	その他						
	計	0	0	0	0		
短期借入金	公的金融機関						
	市中金融機関						
	その他						
	小計	0	0	0	0		
	返済期限が1年以内の長期借入金	0	0	0	0		
	計	0	0	0	0		
合 計		0	0	0	0		

基本金明細書

令和 7年4月 1日から

令和 8年3月31日まで

(単位 円)

事 項	要組入高	組入高	未組入高	摘要
第1号基本金				
前期繰越高	20,840,680,809	20,766,002,469	74,678,340	
当期組入対象額				
1 建物	43,981,755	43,981,755	0	
過年度未組入に係る当期組入れ		74,624,000	△ 74,624,000	
2 構築物	1,891,000	1,891,000	0	
3 教育研究用機器備品	101,785,223	101,504,063	281,160	未払金未組入
過年度未組入に係る当期組入れ		54,340	△ 54,340	
4 管理用機器備品	19,015,271	18,505,271	510,000	未払金未組入
5 図書	9,195,370	9,195,370	0	
6 車輛	31,833,840	31,833,840	0	
7 建設仮勘定	29,700,000	29,700,000	0	
計	237,402,459	311,289,639	△ 73,887,180	
当期取崩対象額				
1 建物	△ 414,417,316	△ 414,417,316	0	
2 構築物	△ 1,335,180	△ 1,335,180	0	
3 教育研究用機器備品	△ 33,807,597	△ 33,807,597	0	
4 管理用機器備品	△ 2,467,368	△ 2,467,368	0	
5 ソフトウェア	△ 17,407,656	△ 17,407,656	0	
計	△ 469,435,117	△ 469,435,117	0	
当期取崩額	△ 232,032,658	△ 158,145,478	△ 73,887,180	
当期末残高	20,608,648,151	20,607,856,991	791,160	
第2号基本金				
前期繰越高	-	1,200,000,000	-	
当期末残高	-	1,200,000,000	-	
第3号基本金				
前期繰越高	-	400,470,000	-	
当期末残高	-	400,470,000	-	
第4号基本金				
前期繰越高	148,000,000	148,000,000	0	
当期末残高	148,000,000	148,000,000	0	
合 計				
前期繰越高	-	22,514,472,469	74,678,340	
当期組入額	-	0		
当期取崩額	-	△ 158,145,478		
当期末残高	-	22,356,326,991	791,160	

第2号基本金の組入れに係る計画集計表

(単位 円)

番号	計画の名称	第3号基本金当期末残高
1	伊勢崎キャンパス体育館建設計画	1,200,000,000
	計	1,200,000,000

第3号基本金の組入れに係る計画集計表

(単位 円)

番号	基金の名称	第3号基本金引当特定資産運用収入	第3号基本金当期末残高
1	三俣記念基金	3,600,000	300,000,000
2	あらくさ基金	1,200,000	100,470,000
	計	4,800,000	400,470,000

財 産 目 録

(令和8年3月31日現在)

(単位 円)

科 目	年 度 末
一 資産額	
(一) 基本財産	
1 土地	1,877,218,220 円
(1)校地	51,278.00 m ² 375,162,321 円
(2)運動場	117,498.97 m ² 1,501,715,899 円
(3)その他	20.05 m ² 340,000 円
2 建物	5,000,216,536 円
(1)校舎	41,977.27 m ² 4,410,676,790 円
(2)体育館	7,467.18 m ² 589,462,945 円
(3)その他	7.28 m ² 76,801 円
3 構築物	103 件 396,001,538 円
4 教育研究用機器備品	20,294 点 269,258,583 円
5 管理用機器備品	2,924 点 39,265,538 円
6 図書	222,071 冊 175,054,036 円
7 車輛	32 台 42,464,085 円
8 建設仮勘定	1 件 29,700,000 円
(二) 運用財産	
1 預金・現金	9,405,554,839 円
(1)現金	1,106,009 円
(2)普通預金	7,974,282,808 円
(3)定期預金	1,430,166,022 円
2 積立金	2,448,803,978 円
(1)退職給与引当特定資産	98,333,978 円
(2)第2号基本金引当特定資産	1,200,000,000 円
(3)減価償却引当特定資産	750,000,000 円
(4)第3号基本金引当特定資産	400,470,000 円
3 有価証券	3,076,300,000 円
(1)利付国債	3,076,300,000 円
4 未収入金	135,176,942 円
5 短期貸付金	2,600,000 円
6 前払金	14,017,486 円
7 電話加入権	2,539,356 円
8 ソフトウェア	374,001 円
9 施設利用権	229,768 円
10 長期貸付金	7,800,000 円
11 出資金	425,000 円
12 預託金	458,909 円
合 計	22,923,458,815 円
二 負債額	
(一) 固定負債	
1 退職給与引当金	98,333,978 円
(二) 流動負債	
1 未払金	44,892,888 円
2 前受金	114,688,042 円
3 預り金	19,007,073 円
4 賞与引当金	66,087,998 円
合 計	343,009,979 円

事業活動収支内訳表

令和 7年 4月 1日から
令和 8年 3月31日まで

(単位 : 円)

部 門		学校法人	上武大学	上武大学 附属幼稚園	総額
科 目					
事業活動収入支の部	学生生徒等納付金	0	2,182,547,700	12,812,270	2,195,359,970
	授業料	0	1,394,399,700	0	1,394,399,700
	入学金	0	105,640,000	0	105,640,000
	実験実習料	0	152,448,000	0	152,448,000
	施設設備資金	0	476,360,000	0	476,360,000
	設備維持費	0	0	1,555,000	1,555,000
	基本保育料	0	0	7,268,970	7,268,970
	特定保育料	0	0	3,988,300	3,988,300
	その他の納付金	0	53,700,000	0	53,700,000
	手数料	0	22,060,880	210,000	22,270,880
	入学検定料	0	16,675,000	0	16,675,000
	試験料	0	1,836,000	0	1,836,000
	証明手数料	0	599,100	0	599,100
	大学入学共通テスト実施手数料	0	2,950,780	0	2,950,780
	入園受入準備費	0	0	210,000	210,000
	寄付金	4,000,500	57,309,000	212,000	61,521,500
	特別寄付金	4,000,500	2,309,000	50,000	6,359,500
	一般寄付金	0	55,000,000	160,000	55,160,000
	現物寄付	0	0	2,000	2,000
	経常費等補助金	0	366,977,848	179,967,820	546,945,668
国庫補助金	0	366,760,100	0	366,760,100	
地方公共団体補助金	0	217,748	10,609,670	10,827,418	

(単位 : 円)

部 門		学校法人	上武大学	上武大学 附属幼稚園	総額
事業活動の支出	施設型給付費	0	0	169,358,150	169,358,150
	付随事業収入	0	2,544,720	7,500,260	10,044,980
	補助活動収入	0	2,203,220	7,500,260	9,703,480
	受託事業収入	0	300,000	0	300,000
	公開講座収入	0	41,500	0	41,500
	雑収入	2,911,208	12,589,612	3,390,009	18,890,829
	施設設備利用料	426,348	3,230,080	5,250	3,661,678
	県私学振興会退職交付金収入	1,330,830	8,963,876	843,696	11,138,402
	その他の雑収入	1,154,030	395,656	2,541,063	4,090,749
	教育活動収入計	6,911,708	2,644,029,760	204,092,359	2,855,033,827
	人件費	130,841,330	964,147,119	115,728,721	1,210,717,170
	教員人件費	0	635,925,454	97,295,873	733,221,327
	職員人件費	46,106,754	257,943,681	13,377,149	317,427,584
	役員報酬	23,736,074	0	0	23,736,074
	賞与引当金繰入額	2,503,838	59,372,157	4,212,003	66,087,998
	退職給与引当金繰入額	0	7,036,376	0	7,036,376
	退職金	58,494,664	3,869,451	843,696	63,207,811
	教育研究経費	0	1,343,765,865	50,787,877	1,394,553,742
	消耗品費	0	42,934,618	1,207,194	44,141,812
	光熱水費	0	67,116,599	3,773,347	70,889,946
	旅費交通費	0	3,730,738	68,430	3,799,168
	奨学費	0	548,395,878	0	548,395,878
	車輛燃料費	0	1,165,437	325,300	1,490,737
	福利費	0	8,427,819	14,910	8,442,729
	通信運搬費	0	3,834,710	229,580	4,064,290

(単位：円)

科 目	部 門		上武大学		総額
	学校法人		上武大学	上武大学 附属幼稚園	
印刷製本費	0		10,645,201	347,548	10,992,749
出版物費	0		955,590	12,800	968,390
修繕費	0		115,293,354	13,383,707	128,677,061
保険費	0		974,500	296,382	1,270,882
賃借費	0		3,984,754	138,763	4,123,517
公租公課	0		539,200	151,000	690,200
諸会費	0		1,437,770	274,680	1,712,450
会議費	0		25,003	0	25,003
報酬手数料	0		21,118,256	10,186	21,128,442
学生生徒活動補助費	0		64,110,238	0	64,110,238
委託費	0		42,521,941	19,214,230	61,736,171
補助費	0		6,305,472	0	6,305,472
減価償却額	0		400,248,787	11,339,820	411,588,607
管理経費	37,932,096		206,588,310	5,675,880	250,196,286
消耗品費	2,904,432		6,243,600	874,508	10,022,540
光熱水費	1,351,657		7,603,735	329	8,955,721
旅費交通費	29,010		7,780,182	11,830	7,821,022
車輛燃料費	115,000		3,481,145	11,970	3,608,115
福利費	1,568,330		4,437,097	467,941	6,473,368
通信運搬費	621,697		9,044,354	66,195	9,732,246
印刷製本費	753,914		16,084,783	0	16,838,697
出版物費	140,400		39,315	46,800	226,515
修繕費	9,287,582		20,551,089	0	29,838,671
保険費	589,290		1,028,950	134,802	1,753,042
賃借費	1,107,840		4,736,105	0	5,843,945

(単位 : 円)

科 目		部 門		上武大学 附属幼稚園	総額
		学校法人	上武大学		
	公租公課	458,460	2,157,707	441,933	3,058,100
	広告費	1,045,000	44,234,591	5,000	45,284,591
	諸会費	1,430,800	549,400	59,300	2,039,500
	渉外費	296,491	6,381,243	26,740	6,704,474
	報酬手数料	10,695,902	997,001	558,320	12,251,223
	委託費	1,748,387	11,589,545	617,353	13,955,285
	私大経常費返還金	806,000	0	0	806,000
	補助活動収入原価	0	0	1,625,600	1,625,600
	減価償却額	2,630,064	57,395,014	727,259	60,752,337
	雑費	351,840	2,253,454	0	2,605,294
	徴収不能額等	0	0	0	0
	教育活動支出計	168,773,426	2,514,501,294	172,192,478	2,855,467,198
教育活動収支差額		△161,861,718	129,528,466	31,899,881	△433,371
教育活動収入外の収入部	事業受取利息・配当金	32,169,269	5,849	△94,221	32,080,897
	第3号基本金引当特定資産運用収入	4,800,000	0	0	4,800,000
	その他の受取利息・配当金	27,369,269	5,849	△94,221	27,280,897
	その他の教育活動外収入	0	0	0	0
	教育活動外収入計	32,169,269	5,849	△94,221	32,080,897
支	借入金等利息	0	0	0	0
	その他の教育活動外支出	0	0	0	0

(単位 : 円)

科 目		部 門		上武大学 附属幼稚園	総額	
		学校法人	上武大学			
事業 活動 支出 の 部						
	教育活動外支出計	0	0	0	0	
	教育活動外収支差額	32,169,269	5,849	△94,221	32,080,897	
経常収支差額		△129,692,449	129,534,315	31,805,660	31,647,526	
特別 収入 支	事業	資産売却差額	1,200,000	0	0	1,200,000
		有価証券売却差額	1,200,000	0	0	1,200,000
	活動	その他の特別収入	0	2,321,399	0	2,321,399
		現物寄付	0	2,321,399	0	2,321,399
	収入					
	特別					
	収入	特別収入計	1,200,000	2,321,399	0	3,521,399
	支	資産処分差額	101,672	65,740,055	156,183	65,997,910
		施設処分差額	0	61,052,442	7	61,052,449
	設備処分差額	101,672	4,687,613	156,176	4,945,461	
	その他の特別支出	3,700,549	57,107,666	4,508,013	65,316,228	
	賞与引当金特別繰入額	3,700,549	57,107,666	4,508,013	65,316,228	

(単位 : 円)

科 目	部 門	学校法人	上武大学	上武大学 附属幼稚園	総額
事業 活動 支出 の 部					
	特別支出計	3,802,221	122,847,721	4,664,196	131,314,138
特別収支差額	△2,602,221	△120,526,322	△4,664,196	△127,792,739	
基本金組入前当年度収支差額	△132,294,670	9,007,993	27,141,464	△96,145,213	
基本金組入額合計	0	0	0	0	
当年度収支差額	△132,294,670	9,007,993	27,141,464	△96,145,213	
基本金取崩額	158,145,478	0	0	158,145,478	

(参考)

事業活動収入計	40,280,977	2,646,357,008	203,998,138	2,890,636,123
事業活動支出計	172,575,647	2,637,349,015	176,856,674	2,986,781,336

資 金 収 支 内 訳 表

令和 7年 4月 1日から
令和 8年 3月31日まで

収 入 の 部

(単位 : 円)

部 門 科 目	学校法人	上武大学			上武大学 附属幼稚園	総 額
		ビジネス情報学部	看護学部	計		
学生生徒等納付金収入	0	1,726,504,700	456,043,000	2,182,547,700	12,812,270	2,195,359,970
授業料収入	0	1,101,249,700	293,150,000	1,394,399,700	0	1,394,399,700
入学金収入	0	90,040,000	15,600,000	105,640,000	0	105,640,000
実験実習料収入	0	79,830,000	72,618,000	152,448,000	0	152,448,000
施設設備資金収入	0	409,735,000	66,625,000	476,360,000	0	476,360,000
設備維持費収入	0	0	0	0	1,555,000	1,555,000
基本保育料収入	0	0	0	0	7,268,970	7,268,970
特定保育料収入	0	0	0	0	3,988,300	3,988,300
その他の納付金収入	0	45,650,000	8,050,000	53,700,000	0	53,700,000
手数料収入	0	18,618,063	3,442,817	22,060,880	210,000	22,270,880
入学検定料収入	0	14,580,000	2,095,000	16,675,000	0	16,675,000
試験料収入	0	1,067,000	769,000	1,836,000	0	1,836,000
証明手数料収入	0	462,900	136,200	599,100	0	599,100
大学入学共通テスト実施手数料収入	0	2,508,163	442,617	2,950,780	0	2,950,780
入園受入準備費収入	0	0	0	0	210,000	210,000
寄付金収入	4,000,500	48,407,500	8,901,500	57,309,000	210,000	61,519,500
特別寄付金収入	4,000,500	1,657,500	651,500	2,309,000	50,000	6,359,500
一般寄付金収入	0	46,750,000	8,250,000	55,000,000	160,000	55,160,000
補助金収入	0	294,220,911	72,756,937	366,977,848	179,967,820	546,945,668
国庫補助金収入	0	294,028,800	72,731,300	366,760,100	0	366,760,100
地方公共団体補助金収入	0	192,111	25,637	217,748	10,609,670	10,827,418

収 入 の 部

(単位 : 円)

科 目	部 門	学校法人	上武大学			上武大学 附属幼稚園	総 額
			ビジネス情報学部	看護学部	計		
施設型給付費収入		0	0	0	0	169,358,150	169,358,150
資産売却収入		1,500,000,000	26,160	0	26,160	0	1,500,026,160
設備売却収入		0	26,160	0	26,160	0	26,160
有価証券売却収入		1,500,000,000	0	0	0	0	1,500,000,000
付随事業・収益事業収入		0	1,773,852	770,868	2,544,720	7,500,260	10,044,980
補助活動収入		0	1,732,352	470,868	2,203,220	7,500,260	9,703,480
受託事業収入		0	0	300,000	300,000	0	300,000
公開講座収入		0	41,500	0	41,500	0	41,500
受取利息・配当金収入		32,169,269	5,822	27	5,849	△94,221	32,080,897
第3号基本金引当特定資産運用収入		4,800,000	0	0	0	0	4,800,000
その他の受取利息・配当金収入		27,369,269	5,822	27	5,849	△94,221	27,280,897
雑収入		2,911,208	6,972,749	5,616,863	12,589,612	3,390,009	18,890,829
施設設備利用料収入		426,348	2,794,832	435,248	3,230,080	5,250	3,661,678
県私学振興会退職交付金収入		1,330,830	3,854,385	5,109,491	8,963,876	843,696	11,138,402
その他の雑収入		1,154,030	323,532	72,124	395,656	2,541,063	4,090,749
借入金等収入		0	0	0	0	0	0
計		1,539,080,977	2,096,529,757	547,532,012	2,644,061,769	203,996,138	4,387,138,884

支 出 の 部

(単位 : 円)

科 目	部 門	学校法人	上武大学			上武大学 附属幼稚園	総 額
			ビジネス情報学部	看護学部	計		
人件費支出		132,038,041	743,588,721	242,780,435	986,369,156	116,024,731	1,234,431,928
教員人件費支出		0	479,670,185	194,979,118	674,649,303	101,228,227	775,877,530
職員人件費支出		49,807,303	232,465,437	43,862,061	276,327,498	13,952,808	340,087,609
役員報酬支出		23,736,074	0	0	0	0	23,736,074
退職金支出		58,494,664	31,453,099	3,939,256	35,392,355	843,696	94,730,715
教育研究経費支出		0	785,129,971	158,387,107	943,517,078	39,448,057	982,965,135
消耗品費支出		0	30,883,663	12,050,955	42,934,618	1,207,194	44,141,812
光熱水費支出		0	58,855,850	8,260,749	67,116,599	3,773,347	70,889,946
旅費交通費支出		0	2,493,165	1,237,573	3,730,738	68,430	3,799,168
奨学費支出		0	475,885,178	72,510,700	548,395,878	0	548,395,878
車輛燃料費支出		0	1,164,515	922	1,165,437	325,300	1,490,737
福利費支出		0	3,176,250	5,251,569	8,427,819	14,910	8,442,729
通信運搬費支出		0	2,867,970	966,740	3,834,710	229,580	4,064,290
印刷製本費支出		0	7,925,437	2,719,764	10,645,201	347,548	10,992,749
出版物費支出		0	732,784	222,806	955,590	12,800	968,390
修繕費支出		0	90,297,603	24,995,751	115,293,354	13,383,707	128,677,061
保険費支出		0	969,380	5,120	974,500	296,382	1,270,882
賃借費支出		0	2,008,716	1,976,038	3,984,754	138,763	4,123,517
公租公課支出		0	538,800	400	539,200	151,000	690,200
諸会費支出		0	998,420	439,350	1,437,770	274,680	1,712,450
会議費支出		0	0	25,003	25,003	0	25,003
報酬手数料支出		0	12,347,204	8,771,052	21,118,256	10,186	21,128,442
学生生徒活動補助費支出		0	56,608,994	7,501,244	64,110,238	0	64,110,238
委託費支出		0	33,162,531	9,359,410	42,521,941	19,214,230	61,736,171

支 出 の 部

(単位 : 円)

科 目	部 門	学校法人	上武大学			上武大学 附属幼稚園	総 額
			ビジネス情報学部	看護学部	計		
補助費支出		0	4,213,511	2,091,961	6,305,472	0	6,305,472
管理経費支出		35,302,032	132,815,467	16,377,829	149,193,296	4,946,621	189,441,949
消耗品費支出		2,904,432	5,400,469	843,131	6,243,600	872,508	10,020,540
光熱水費支出		1,351,657	6,963,639	640,096	7,603,735	329	8,955,721
旅費交通費支出		29,010	7,175,746	604,436	7,780,182	11,830	7,821,022
車輛燃料費支出		115,000	3,445,553	35,592	3,481,145	11,970	3,608,115
福利費支出		1,568,330	3,834,410	602,687	4,437,097	467,941	6,473,368
通信運搬費支出		621,697	7,623,629	1,420,725	9,044,354	66,195	9,732,246
印刷製本費支出		753,914	14,171,235	1,913,548	16,084,783	0	16,838,697
出版物費支出		140,400	34,826	4,489	39,315	46,800	226,515
修繕費支出		9,287,582	20,295,276	255,813	20,551,089	0	29,838,671
保険費支出		589,290	981,380	47,570	1,028,950	134,802	1,753,042
賃借費支出		1,107,840	4,246,519	489,586	4,736,105	0	5,843,945
公租公課支出		458,460	2,023,106	134,601	2,157,707	441,933	3,058,100
広告費支出		1,045,000	37,599,402	6,635,189	44,234,591	5,000	45,284,591
諸会費支出		1,430,800	458,700	90,700	549,400	59,300	2,039,500
渉外費支出		296,491	5,235,345	1,145,898	6,381,243	26,740	6,704,474
報酬手数料支出		10,695,902	872,595	124,406	997,001	558,320	12,251,223
委託費支出		1,748,387	10,212,558	1,376,987	11,589,545	617,353	13,955,285
私大経常費返還金支出		806,000	0	0	0	0	806,000
補助活動仕入支出		0	0	0	0	1,625,600	1,625,600
雑費支出		351,840	2,241,079	12,375	2,253,454	0	2,605,294
借入金等利息支出		0	0	0	0	0	0
借入金等返済支出		0	0	0	0	0	0

支 出 の 部

(単位 : 円)

科 目	部 門	学校法人	上武大学			上武大学 附属幼稚園	総 額
			ビジネス情報学部	看護学部	計		
施設関係支出		0	67,278,000	0	67,278,000	8,294,755	75,572,755
建物支出		0	36,500,000	0	36,500,000	7,481,755	43,981,755
構築物支出		0	1,078,000	0	1,078,000	813,000	1,891,000
建設仮勘定支出		0	29,700,000	0	29,700,000	0	29,700,000
設備関係支出		2,943,495	122,814,862	30,803,601	153,618,463	2,954,207	159,516,165
教育研究用機器備品支出		0	70,734,905	27,774,926	98,509,831	2,710,693	101,220,524
管理用機器備品支出		2,943,495	15,727,676	229,400	15,957,076	114,700	19,015,271
図書支出		0	6,267,281	2,799,275	9,066,556	128,814	9,195,370
車輛支出		0	30,085,000	0	30,085,000	0	30,085,000
計		170,283,568	1,851,627,021	448,348,972	2,299,975,993	171,668,371	2,641,927,932

人 件 費 支 出 内 訳 表

令和 7年 4月 1日から
令和 8年 3月31日まで

(単位 : 円)


部 門 科 目	学校法人	上武大学			上武大学 附属幼稚園	総 額
		ビジネス情報学部	看護学部	計		
教員人件費支出	0	479,670,185	194,979,118	674,649,303	101,228,227	775,877,530
本務教員	0	466,462,292	172,690,610	639,152,902	71,900,233	711,053,135
本俸	0	228,455,480	94,139,810	322,595,290	32,557,020	355,152,310
期末手当	0	77,556,380	31,049,830	108,606,210	10,976,530	119,582,740
その他の手当	0	93,453,940	20,779,230	114,233,170	18,004,080	132,237,250
所定福利費	0	66,996,492	26,721,740	93,718,232	10,362,603	104,080,835
兼務教員	0	13,207,893	22,288,508	35,496,401	29,327,994	64,824,395
職員人件費支出	49,807,303	232,465,437	43,862,061	276,327,498	13,952,808	340,087,609
本務職員	45,352,885	214,316,065	43,001,046	257,317,111	13,306,926	315,976,922
本俸	30,960,100	105,253,590	20,855,970	126,109,560	5,374,000	162,443,660
期末手当	6,943,070	39,726,080	8,568,480	48,294,560	1,598,080	56,835,710
その他の手当	3,903,540	35,222,880	6,074,700	41,297,580	4,475,160	49,676,280
所定福利費	3,546,175	34,113,515	7,501,896	41,615,411	1,859,686	47,021,272
兼務職員	4,454,418	18,149,372	861,015	19,010,387	645,882	24,110,687
役員報酬支出	23,736,074	0	0	0	0	23,736,074
退職金支出	58,494,664	31,453,099	3,939,256	35,392,355	843,696	94,730,715
教員	0	29,738,086	3,939,256	33,677,342	0	33,677,342
職員	1,064,664	1,715,013	0	1,715,013	843,696	3,623,373
役員	57,430,000	0	0	0	0	57,430,000
計	132,038,041	743,588,721	242,780,435	986,369,156	116,024,731	1,234,431,928

監査報告書

令和8年6月2日

学校法人 学文館

理事会・評議員会 御中

監事 桂川 修一 

監事 新井 義訓 

私たち監事は、令和7年4月1日から令和8年3月31日までの令和7年度の業務及び財産の状況並びに理事の職務の執行の状況について監査を行いました。その方法及び結果について、次の通り報告いたします。

1 監査の方法及びその内容

各監事は、理事及び職員等と意思疎通を図り、情報の収集及び監査の環境の整備に努めるとともに、以下の方法で監査を実施しました。

- (1) 理事会その他重要な会議に出席し、理事及び職員等からその職務の執行の状況について報告を受け、必要に応じて説明を求め、重要な決裁書類等を閲覧し、業務及び財産の状況を調査いたしました。
- (2) 会計監査人が独立の立場を保持し、かつ、適正な監査を実施しているかを監視及び検証するとともに、会計監査人からその職務の執行状況について報告を受け、必要に応じて説明を求めました。また、会計監査人から「職務の遂行が適正に行われることを確保するための体制」（私立学校法施行規則第37条各号に掲げる事項）を「監査に関する品質管理基準」（平成17年10月28日企業会計審議会）等に従って整備している旨の通知を受け、必要に応じて説明を求めました。

2 監査の結果

(1) 事業報告等の監査結果

- ① 事業報告及びその附属明細書は、法令及び定款に従い、法人の状況を正しく示しているものと認めます。
- ② 理事の職務の遂行に関する不正の行為又は法令若しくは定款に違反する重大な事実は認められません。

(2) 計算関係書類及び財産目録の監査結果

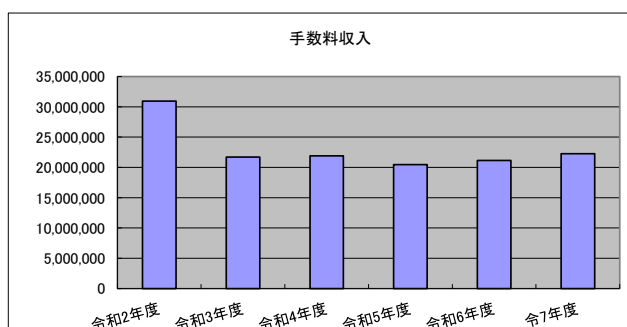
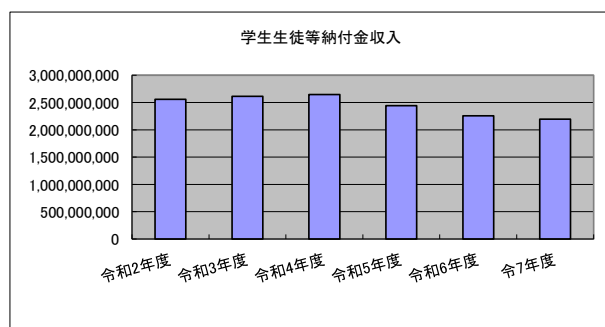
会計監査人である公認会計士柄澤徹及び兒島宏和の監査の方法及び結果は相当であると認めます。

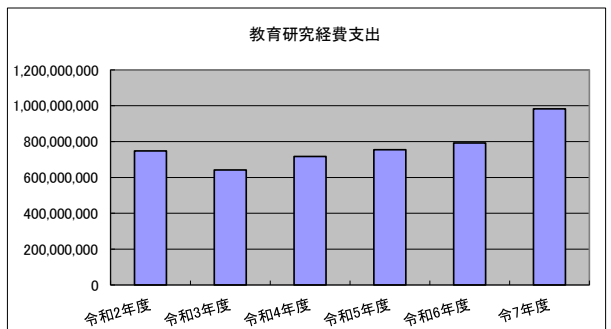
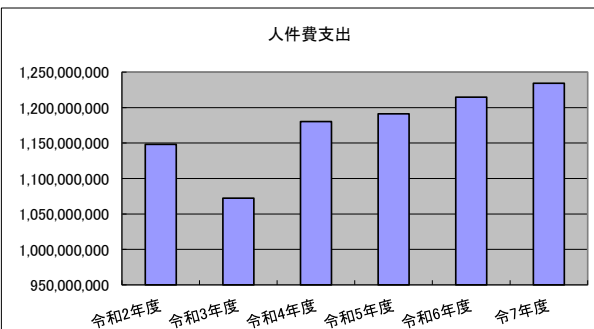
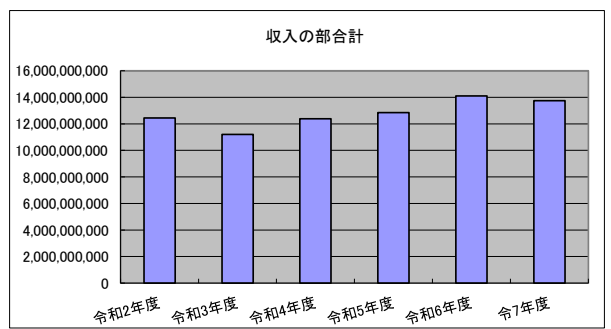
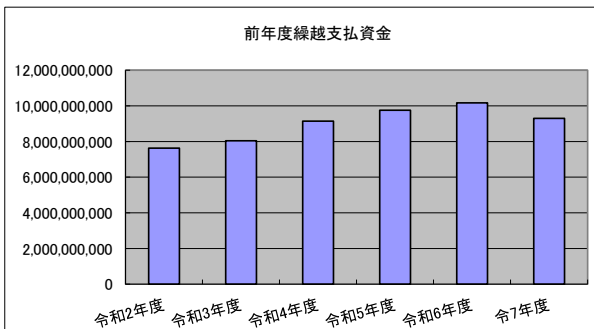
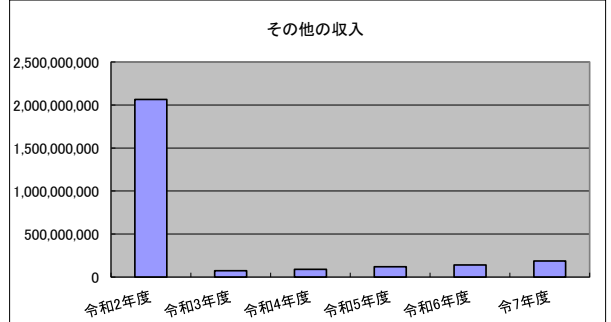
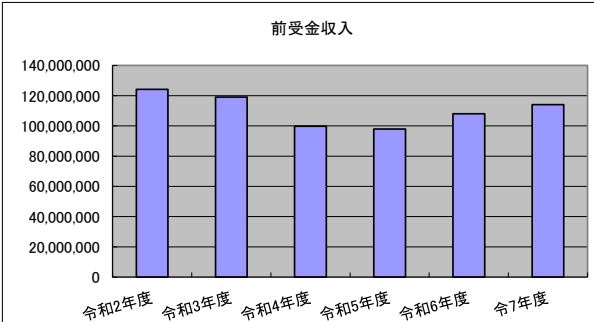
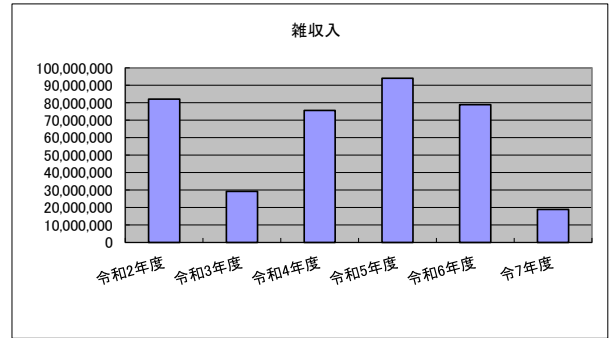
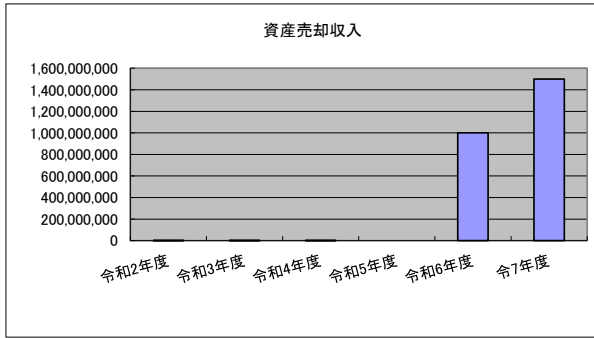
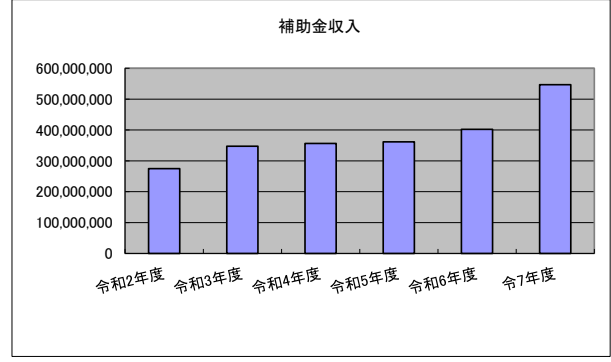
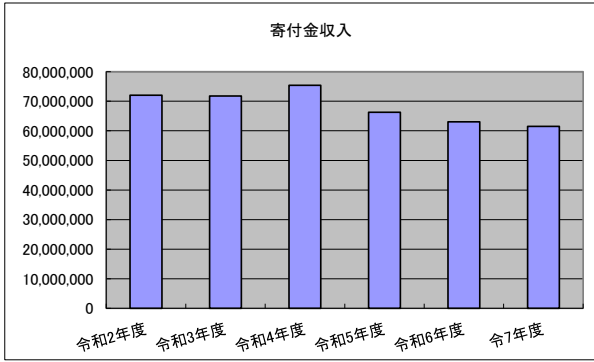
以 上

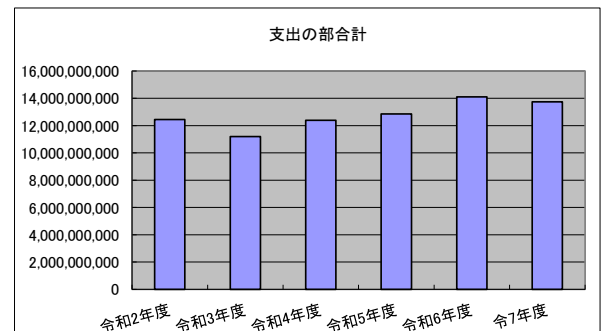
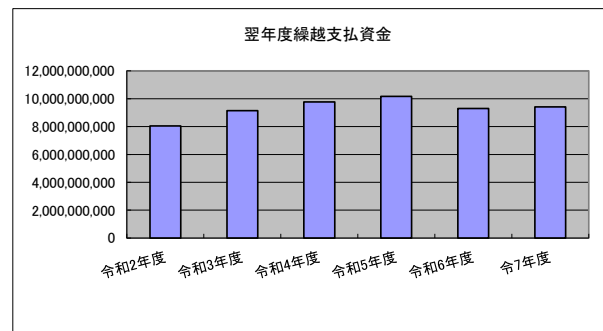
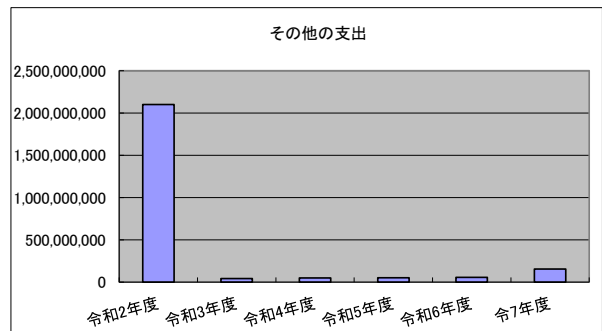
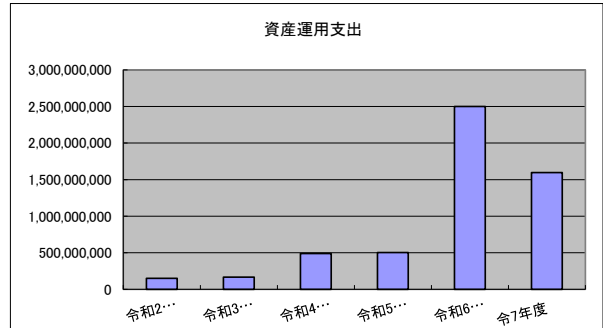
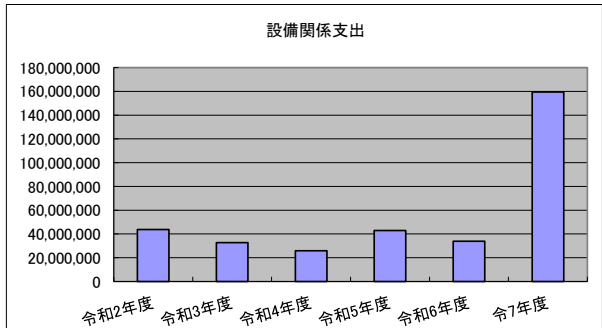
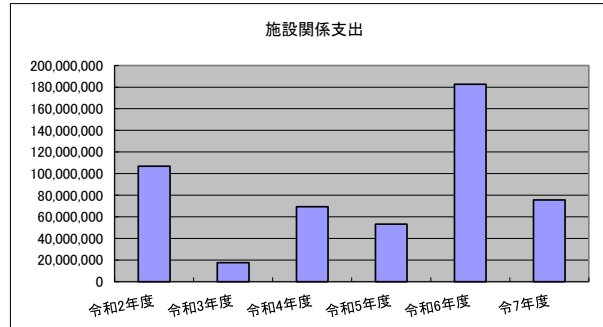
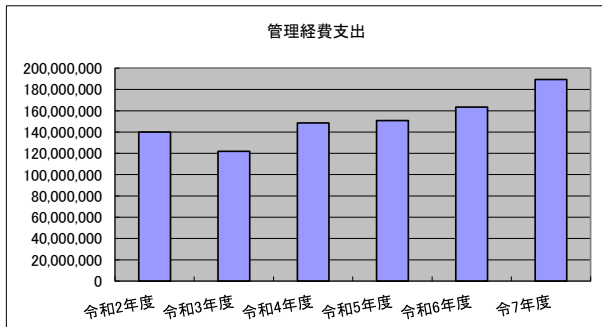
資金収支計算書 6ヵ年推移

1. 資金収支計算書

科目	令和2年度	令和3年度	令和4年度	令和5年度	令和6年度	令和7年度
学生生徒等納付金収入	2,557,782,580	2,613,846,610	2,645,937,280	2,444,325,550	2,256,421,030	2,195,359,970
手数料収入	30,957,214	21,707,864	21,902,490	20,479,100	21,137,220	22,270,880
寄付金収入	72,019,000	71,757,000	75,413,633	66,280,000	63,018,700	61,519,500
補助金収入	274,819,170	347,402,092	356,183,369	361,829,199	402,414,886	546,945,668
資産売却収入	52,320	20,000	677,290	0	1,000,200,630	1,500,026,160
付随事業・収益事業収入	10,145,415	11,530,415	12,889,886	10,035,265	9,505,205	10,044,980
受取利息・配当金収入	13,399,961	10,389,386	10,279,454	10,576,732	14,929,552	32,080,897
雑収入	82,036,447	29,253,886	75,606,674	94,016,698	78,954,058	18,890,829
前受金収入	124,252,000	119,106,320	99,717,750	97,953,000	108,076,320	114,073,750
その他の収入	2,065,175,073	74,194,547	90,865,694	119,483,279	140,028,435	186,112,881
資金収入調整勘定	△ 411,056,649	△ 146,181,086	△ 144,637,388	△ 133,742,554	△ 158,844,389	△ 242,684,720
前年度繰越支払資金	7,627,142,971	8,045,225,821	9,142,170,137	9,761,460,948	10,166,076,322	9,298,823,667
収入の部合計	12,446,725,502	11,198,252,855	12,387,006,269	12,852,697,217	14,101,917,969	13,743,464,462
人件費支出	1,148,057,733	1,072,171,362	1,180,321,087	1,191,225,422	1,214,741,618	1,234,431,928
教育研究経費支出	747,543,861	641,708,998	716,579,024	754,207,509	792,575,702	982,965,135
管理経費支出	139,962,844	121,892,465	148,525,606	150,697,710	163,394,408	189,441,949
施設関係支出	106,844,000	17,604,000	69,432,000	53,258,000	182,744,000	75,572,755
設備関係支出	43,819,061	32,694,833	25,814,172	42,876,777	33,824,298	159,516,165
資産運用支出	151,822,072	167,467,030	490,651,858	504,732,199	2,500,320,506	1,597,133,978
その他の支出	2,099,163,938	41,390,927	49,171,996	52,144,992	56,118,143	154,689,471
資金支出調整勘定	△ 35,713,818	△ 38,846,897	△ 54,950,422	△ 62,521,714	△ 140,624,373	△ 55,841,758
翌年度繰越支払資金	8,045,225,821	9,142,170,137	9,761,460,948	10,166,076,322	9,298,823,667	9,405,554,839
支出の部合計	12,446,725,512	11,198,252,855	12,387,006,269	12,852,697,217	14,101,917,969	13,743,464,462







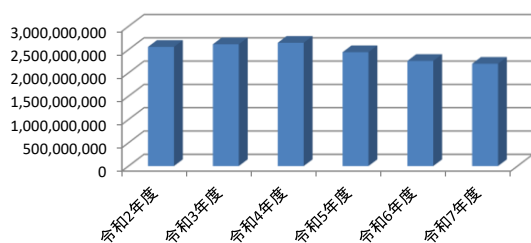
事業活動収支計算書 6ヵ年推移

2.事業活動収支計算書

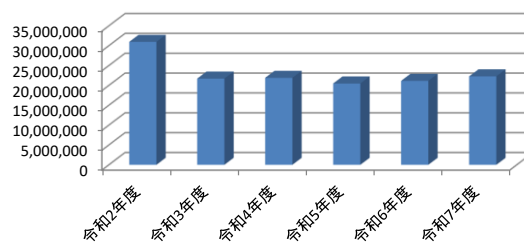
教育活動収支

科目	令和2年度	令和3年度	令和4年度	令和5年度	令和6年度	令和7年度
学生生徒等納付金	2,557,782,590	2,613,846,610	2,645,937,280	2,444,325,550	2,256,421,030	2,195,359,970
手数料	30,957,214	21,707,864	21,902,490	20,479,100	21,137,220	22,270,880
寄付金	72,019,000	71,757,000	75,513,633	66,280,000	63,020,700	61,521,500
経常費等補助金	274,819,170	347,402,092	356,183,369	361,829,199	402,414,886	546,945,668
付随事業収入	10,145,415	11,530,415	12,889,886	10,035,265	9,505,205	10,044,980
雑収入	82,036,447	29,253,886	75,706,674	94,016,698	78,954,058	18,890,829
教育活動収入計	3,027,759,836	3,095,497,867	3,188,133,332	2,996,965,812	2,831,453,099	2,855,033,827
人件費	1,180,766,949	1,087,816,318	1,203,505,915	1,205,305,765	1,232,829,925	1,210,717,170
教育研究経費	1,012,241,327	907,653,844	956,631,463	983,638,965	1,020,484,848	1,394,553,742
管理経費	179,504,354	159,433,966	185,221,696	183,461,328	195,826,941	250,196,286
徴収不能額	515,000	659,000	0	350,000	842,000	0
教育活動支出計	2,373,027,630	2,155,563,128	2,345,359,074	2,372,756,058	2,449,983,714	2,855,467,198
教育活動収支差額	654,732,206	939,934,739	842,774,258	624,209,754	381,469,385	△ 433,371

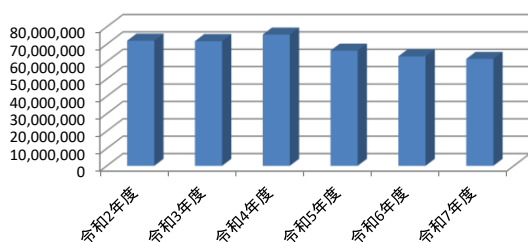
学生生徒等納付金



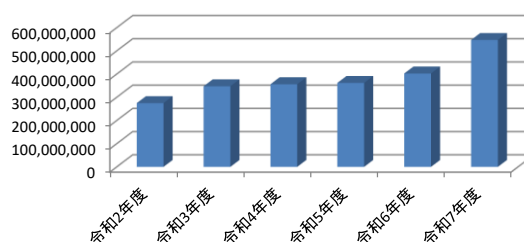
手数料



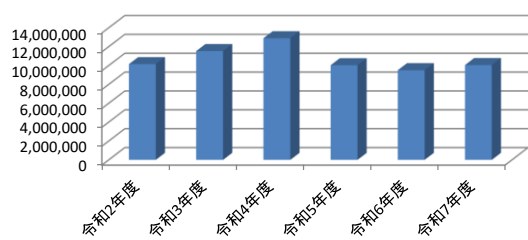
寄付金



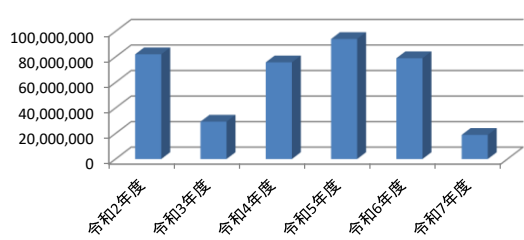
経常費等補助金



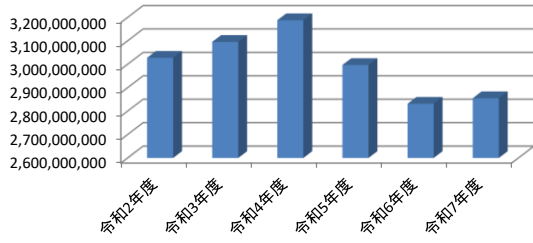
付随事業収入



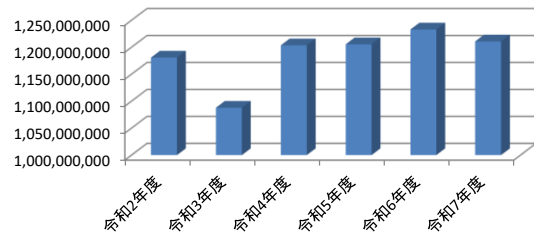
雑収入



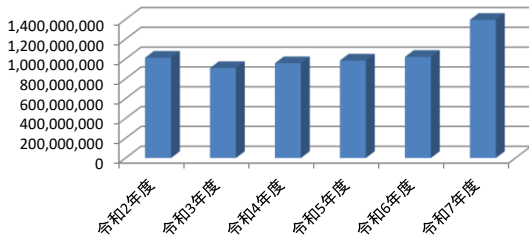
教育活動収入計



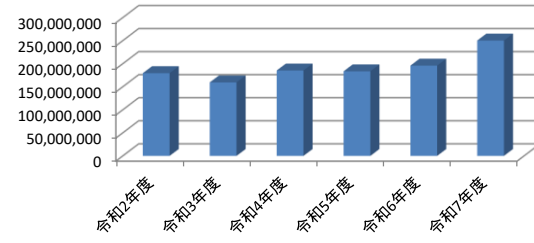
人件費



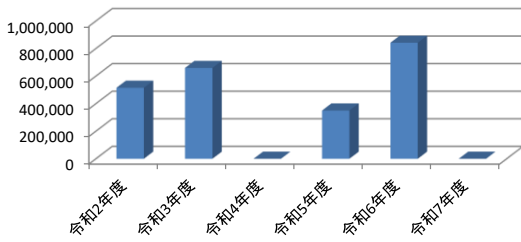
教育研究経費



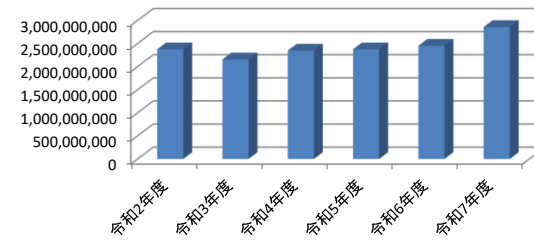
管理経費



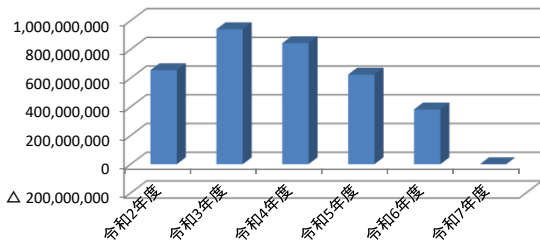
徴収不能額



教育活動支出計

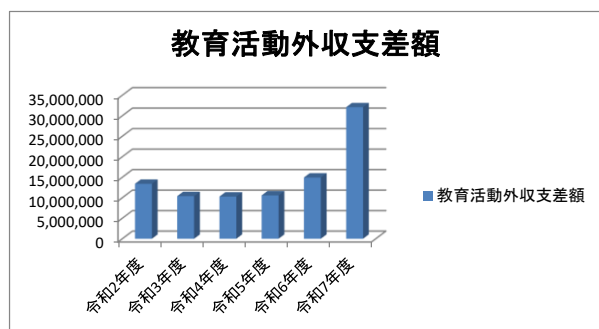
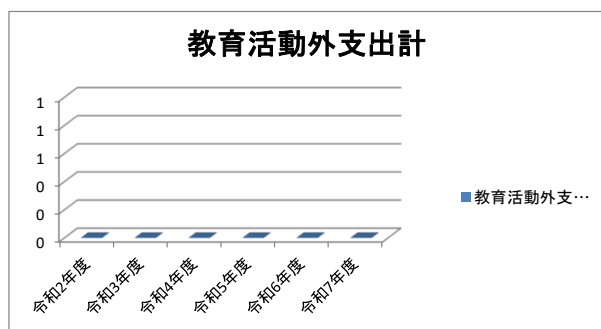
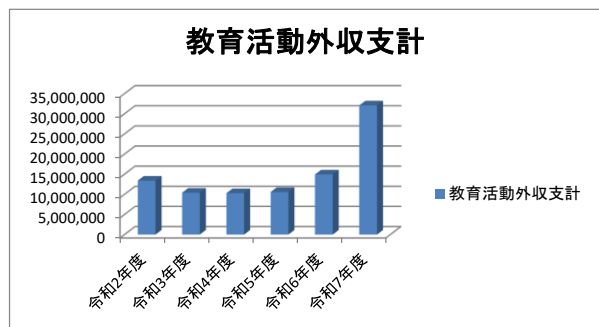
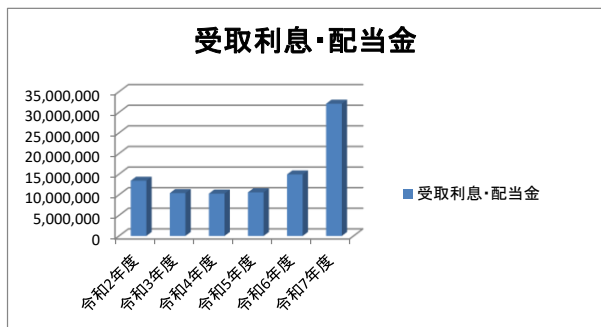


教育活動収支差額



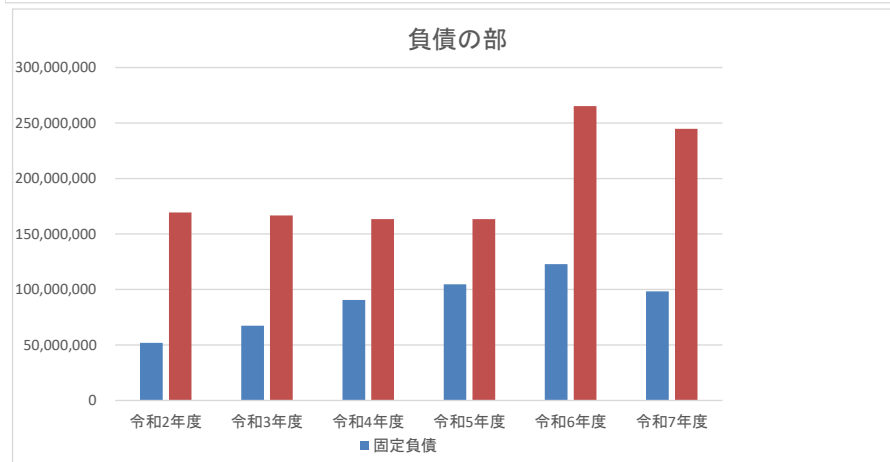
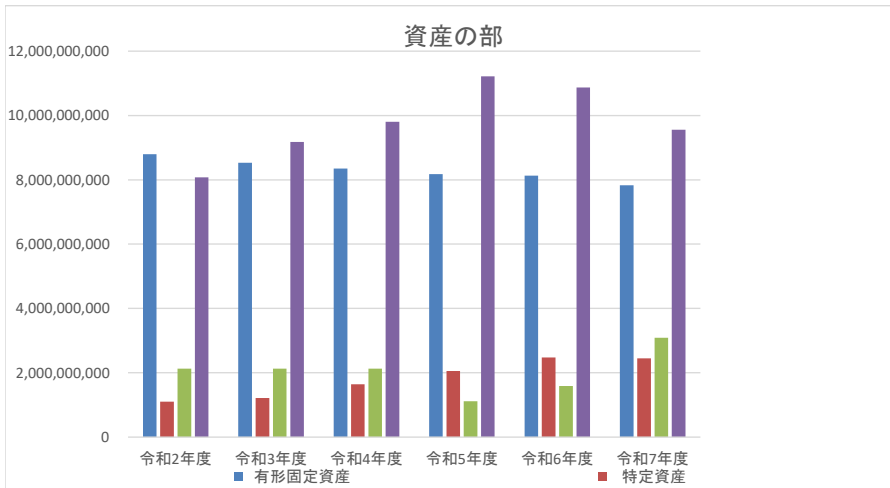
教育活動外収支

科目	令和2年度	令和3年度	令和4年度	令和5年度	令和6年度	令和7年度
受取利息・配当金	13,399,961	10,389,386	10,279,454	10,576,732	14,929,552	32,080,897
教育活動外収支計	13,399,961	10,389,386	10,279,454	10,576,732	14,929,552	32,080,897
教育活動外支出計	0	0	0	0	0	0
教育活動外収支差額	13,399,961	10,389,386	10,279,454	10,576,732	14,929,552	32,080,897

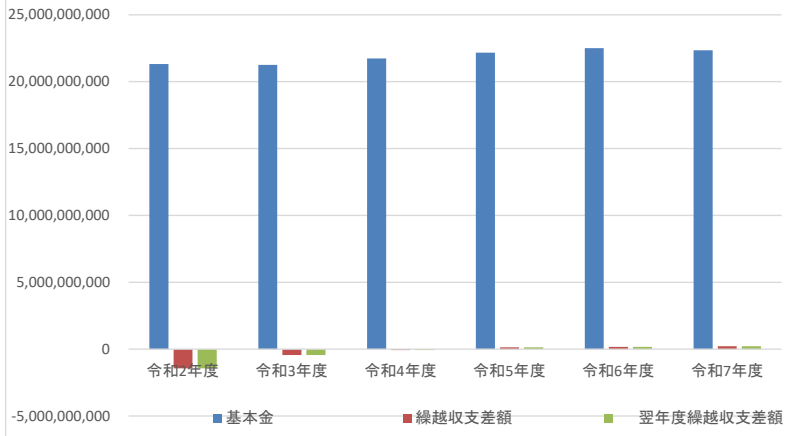


貸借対照表6ヵ年推移

資産の部						
科 目	令和2年度	令和3年度	令和4年度	令和5年度	令和6年度	令和7年度
固定資産	12,032,592,858	11,881,153,998	12,116,864,728	11,349,666,596	12,192,700,311	13,366,109,548
有形固定資産	8,797,725,143	8,531,688,094	8,348,143,321	8,177,979,750	8,128,203,598	7,829,178,536
特定資産	1,102,292,072	1,217,937,030	1,641,121,858	2,055,202,199	2,473,290,506	2,448,803,978
その他の固定資産	2,132,575,643	2,131,528,874	2,127,599,549	1,116,484,647	1,591,206,207	3,088,127,034
流動資産	8,075,368,769	9,176,241,251	9,806,087,476	11,215,515,148	10,871,874,709	9,557,349,267
資産の部合計	20,107,961,627	21,057,395,249	21,922,952,204	22,565,181,744	23,064,575,020	22,923,458,815
負債の部						
科 目	令和2年度	令和3年度	令和4年度	令和5年度	令和6年度	令和7年度
固定負債	51,822,072	67,467,028	90,651,856	104,732,199	122,820,506	98,333,978
流動負債	169,449,715	166,790,560	163,462,871	163,346,102	265,160,465	244,676,001
負債の部合計	221,271,787	234,257,588	254,114,727	268,078,301	387,980,971	343,009,979
純資産の部						
科 目	令和2年度	令和3年度	令和4年度	令和5年度	令和6年度	令和7年度
基本金	21,316,702,124	21,265,482,507	21,746,333,374	22,167,508,836	22,514,472,469	22,356,326,991
繰越収支差額	△ 1,430,012,284	△ 442,334,846	△ 77,495,897	129,594,607	162,121,580	224,121,845
翌年度繰越収支差額	△ 1,430,012,284	△ 442,334,846	△ 77,495,897	129,594,607	162,121,580	224,121,845
科 目	令和2年度	令和3年度	令和4年度	令和5年度	令和6年度	令和7年度
負債及び純資産の部合計	20,107,961,627	21,057,405,249	21,922,952,204	22,565,181,744	23,064,575,020	22,923,458,815



純資産の部



財務比率表(令和3年度～令和7年度)

事業活動収支計算書関係比率

No.	比率	算式(*100)	対象	2021年度	2022年度	2023年度	2024年度	2025年度
				R3年度	R4年度	R5年度	R6年度	R7年度
1	人件費比率	$\frac{\text{人件費}}{\text{経常収入}}$	本学 全国平均	35.0% 51.3%	37.6% 50.9%	40.1% 50.9%	43.3% 50.9%	41.9%
2	人件費依存率	$\frac{\text{人件費}}{\text{学生生徒等納付金}}$	本学 全国平均	41.6% 69.7%	45.5% 69.3%	49.3% 69.8%	54.6% 70.7%	55.1%
3	教育研究経費比率	$\frac{\text{教育研究経費}}{\text{経常収入}}$	本学 全国平均	29.2% 34.3%	29.9% 36.1%	32.7% 36.6%	35.9% 37.3%	48.3%
4	管理経費比率	$\frac{\text{管理経費}}{\text{経常収入}}$	本学 全国平均	5.1% 8.3%	5.8% 8.5%	6.1% 8.7%	6.9% 8.9%	8.7%
5	借入金等利息比率	$\frac{\text{借入金等利息}}{\text{経常収入}}$	本学 全国平均	0.0% 0.1%	0.0% 0.1%	0.0% 0.1%	0.0% 0.1%	0.0%
6	事業活動収支差額比率	$\frac{\text{基本金組入前当年度収支差額}}{\text{事業活動収入}}$	本学 全国平均	30.1% 6.4%	26.4% 4.6%	20.9% 4.2%	13.3% 3.3%	-3.3%
7	基本金組入後収支比率	$\frac{\text{事業活動支出}}{\text{事業活動収入-基本金組入額}}$	本学 全国平均	69.9% 104.1%	86.6% 104.7%	92.0% 106.1%	100.8% 107.4%	103.3%
8	学生生徒納付金比率	$\frac{\text{学生生徒等納付金}}{\text{経常収入}}$	本学 全国平均	84.2% 73.6%	82.7% 73.5%	81.3% 72.9%	79.3% 72.0%	76.0%
9	寄付金比率	$\frac{\text{寄付金}}{\text{事業活動収入}}$	本学 全国平均	2.4% 2.2%	2.4% 1.9%	2.3% 2.2%	2.6% 2.0%	2.2%
10	経常寄付金比率	$\frac{\text{教育活動収支の寄付金}}{\text{経常収入}}$	本学 全国平均	2.3% 1.6%	2.4% 1.4%	2.2% 1.4%	2.2% 1.6%	2.1%
11	補助金比率	$\frac{\text{補助金}}{\text{事業活動収入}}$	本学 全国平均	11.2% 14.3%	11.1% 14.4%	12.0% 14.4%	14.1% 15.0%	18.9%
12	経常補助金比率	$\frac{\text{教育活動収支の補助金}}{\text{経常収入}}$	本学 全国平均	11.2% 14.1%	11.1% 14.2%	12.0% 14.3%	14.1% 14.7%	18.9%
13	基本金組入率	$\frac{\text{基本金組入額}}{\text{事業活動収入}}$	本学 全国平均	0.0% 10.1%	15.0% 8.9%	14.0% 9.7%	14.0% 10.0%	0.0%
14	減価償却額比率	$\frac{\text{減価償却額}}{\text{経常支出}}$	本学 全国平均	14.1% 11.8%	11.8% 11.5%	11.1% 11.4%	10.6% 11.4%	16.5%
15	経常収支差額比率	$\frac{\text{経常収支差額}}{\text{経常収入}}$	本学 全国平均	30.6% 5.9%	26.7% 4.2%	21.1% 3.5%	13.9% 2.7%	1.1%
16	教育活動収支差額比率	$\frac{\text{教育活動収支差額}}{\text{教育活動収入計}}$	本学 全国平均	30.4% 4.2%	26.4% 2.3%	20.8% 1.2%	13.5% 0.3%	0.0%
①	教育活動資金収支差額比率	$\frac{\text{教育活動収支差額}}{\text{教育活動資金収入計}}$	本学 全国平均	40.4% 15.6%	35.3% 13.4%	30.1% 12.7%	25.7% 11.4%	10.1%

表中の①は活動区分資金収支計算書から算出したものである。

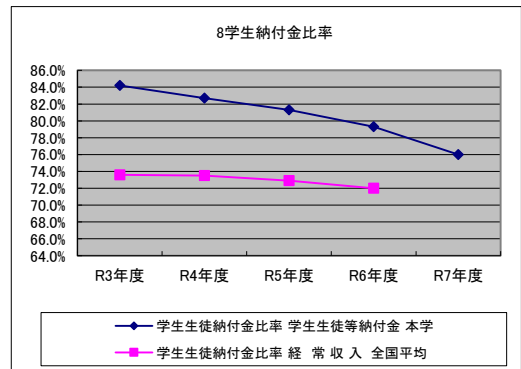
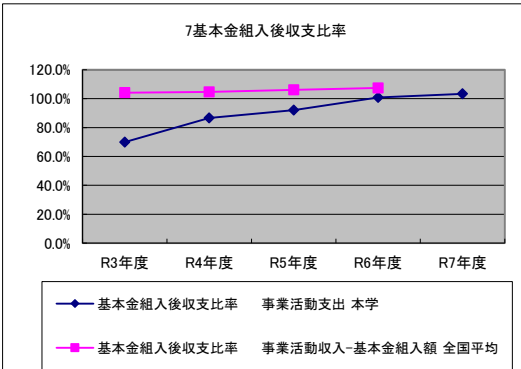
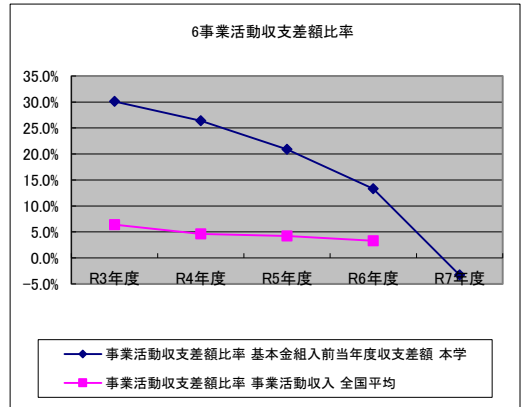
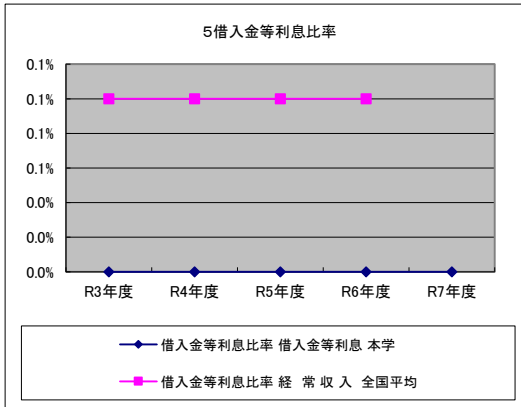
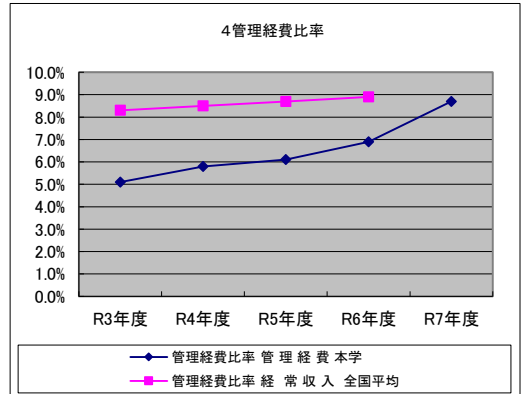
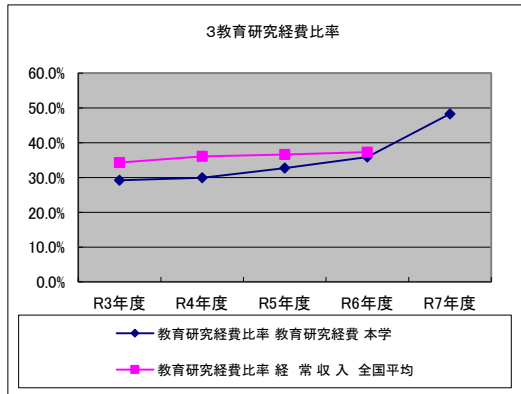
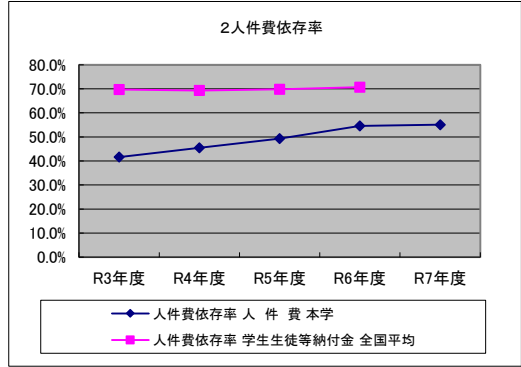
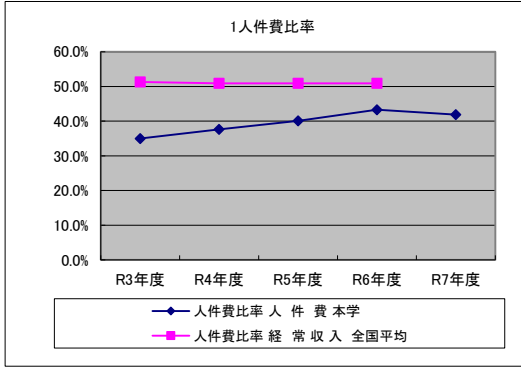
貸借対照表関係比率

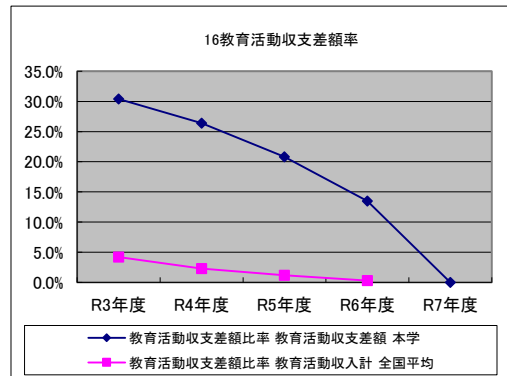
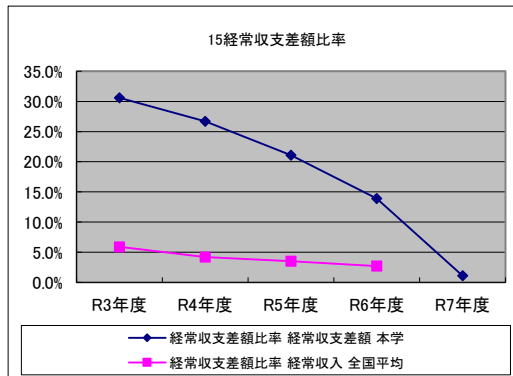
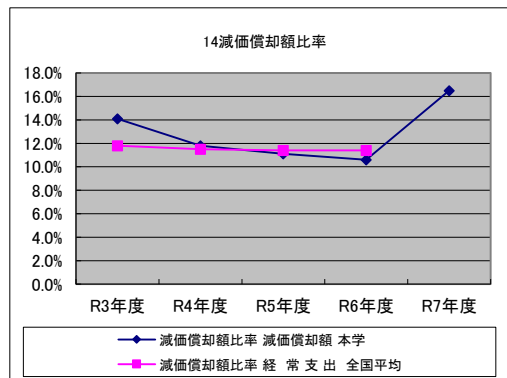
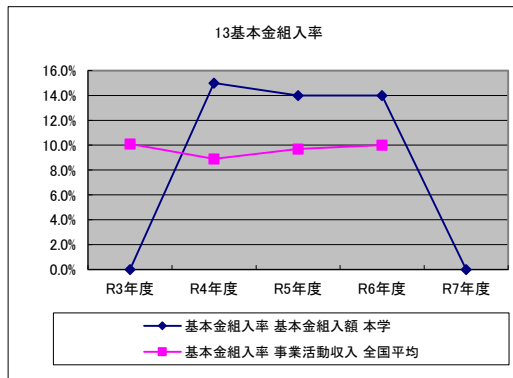
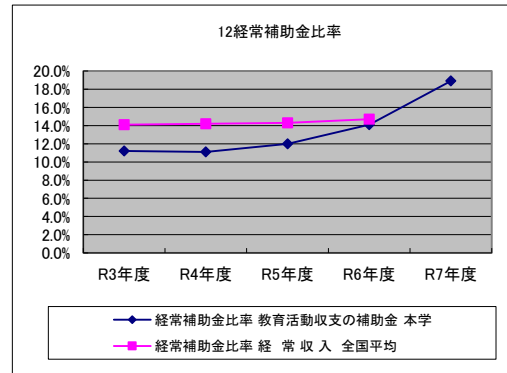
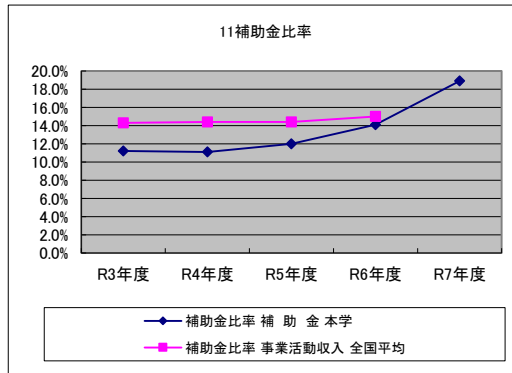
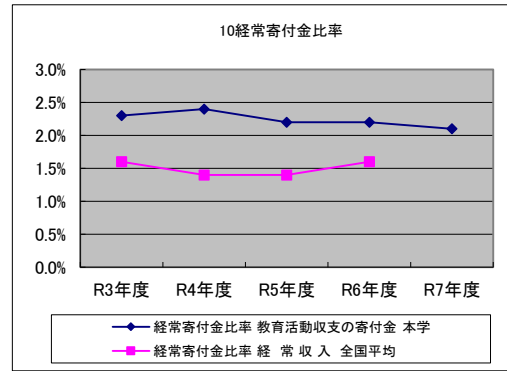
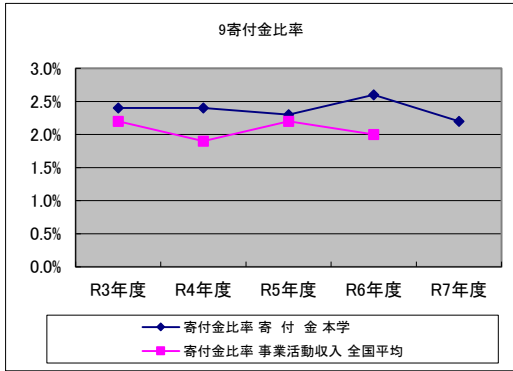
1	固定資産構成比率	$\frac{\text{固定資産}}{\text{総資産}}$	本学 全国平均	56.4% 85.9%	55.3% 86.1%	50.3% 85.8%	52.9% 86.1%	58.3%
2	有形固定資産構成比率	$\frac{\text{有形固定資産}}{\text{総資産}}$	本学 全国平均	40.5% 58.3%	38.1% 57.8%	36.2% 57.8%	35.2% 57.6%	34.2%
3	特定資産構成比率	$\frac{\text{特定資産}}{\text{総資産}}$	本学 全国平均	10.1% 22.9%	9.7% 23.2%	4.9% 23.6%	10.7% 23.7%	12.6%
4	流動資産構成比率	$\frac{\text{流動資産}}{\text{総資産}}$	本学 全国平均	43.6% 14.1%	44.7% 13.9%	49.7% 14.2%	47.1% 13.9%	41.7%
5	固定負債構成比率	$\frac{\text{固定負債}}{\text{負債+純資産}}$	本学 全国平均	0.3% 6.6%	0.4% 6.5%	0.5% 6.4%	0.5% 6.4%	0.4%
6	流動負債構成比率	$\frac{\text{流動負債}}{\text{負債+純資産}}$	本学 全国平均	0.8% 5.4%	0.7% 5.3%	0.7% 5.3%	1.1% 5.2%	1.1%
7	内部留保資産比率	$\frac{\text{運用資産-総負債}}{\text{総資金}}$	本学 全国平均	58.1% 27.5%	60.5% 28.2%	62.3% 28.2%	62.7% 28.5%	63.6%
8	運用資産余裕比率	$\frac{\text{運用資産-外部負債}}{\text{事業活動支出}}$	本学 全国平均	5.7年 2.0年	5.7年 2.0年	6.0年 2.0年	6.0年 2.0年	5.2年
9	純資産構成比率	$\frac{\text{純資産}}{\text{負債+純資産}}$	本学 全国平均	98.9% 88.0%	98.8% 88.3%	98.8% 88.2%	98.3% 88.4%	98.5%
10	繰越収支差額構成比率	$\frac{\text{繰越収支差額}}{\text{総負債+純資産}}$	本学 全国平均	-2.1% -15.2%	-0.4% -15.5%	0.6% -17.0%	0.7% -17.8%	1.0%
11	固定比率	$\frac{\text{固定資産}}{\text{純資産}}$	本学 全国平均	57.1% 97.6%	55.9% 97.6%	50.9% 97.3%	53.8% 97.4%	59.2%
12	固定長期適合率	$\frac{\text{固定資産}}{\text{資産+固定負債}}$	本学 全国平均	56.9% 90.8%	55.7% 90.9%	50.7% 90.6%	53.5% 90.9%	58.9%
13	流動比率	$\frac{\text{流動資産}}{\text{流動負債}}$	本学 全国平均	5501.7% 262.9%	5999.0% 263.2%	6866.1% 267.1%	4100.1% 265.6%	3906.1%
14	総負債比率	$\frac{\text{総負債}}{\text{総資産}}$	本学 全国平均	1.1% 12.0%	1.2% 11.7%	1.2% 11.8%	1.7% 11.6%	1.5%
15	負債比率	$\frac{\text{総負債}}{\text{純資産}}$	本学 全国平均	1.1% 13.6%	1.2% 13.3%	1.2% 13.3%	1.7% 13.1%	1.5%

16	前受金保有率	現金預金 前受金	本学	7672.7%	9729.2%	10352.7%	8600.3%	8201.0%
			全国平均	373.5%	372.0%	390.9%	377.0%	
17	退職給与引当特定資産保有率	退職給与引当特定資産 退職給与引当金	本学	100.0%	100.0%	100.0%	100.0%	100.0%
			全国平均	73.7%	73.3%	73.2%	73.3%	
18	基本金比率	基本金 基本金要組入額	本学	99.9%	100.0%	100.0%	99.6%	99.9%
			全国平均	97.3%	97.2%	97.5%	97.6%	
19	減価償却比率	減価償却累計額(図書を除く) 減価償却資産取得価額(図書を除く)	本学	63.6%	64.9%	65.9%	66.3%	67.7%
			全国平均	54.3%	55.0%	55.6%	56.3%	
20	積立率	運用資産 要積立額	本学	98.6%	101.3%	102.8%	102.9%	103.1%
			全国平均	78.4%	78.2%	75.9%	74.9%	

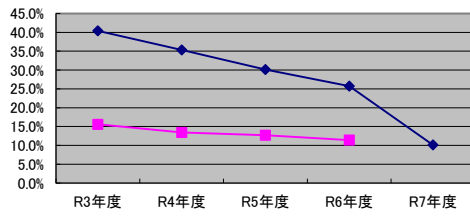
全国平均は、今日の私学財政(日本私立学校振興・共済事業団)全国平均(医療法人を除く)参照

事業活動収支計算書関係比率





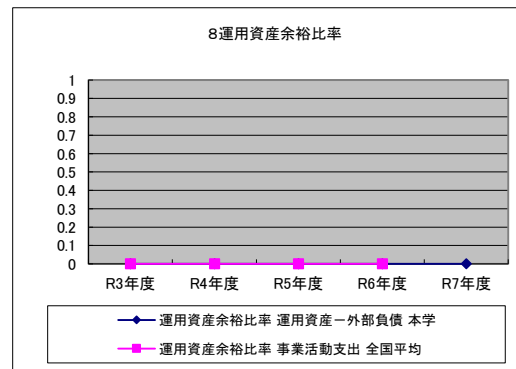
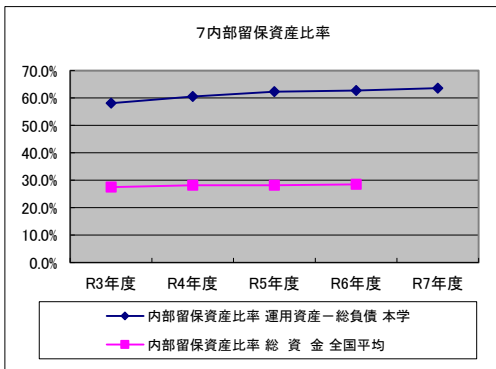
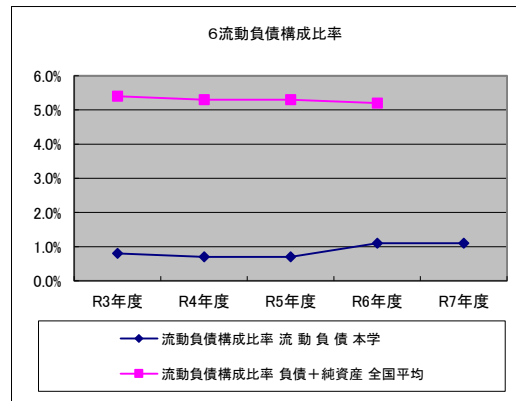
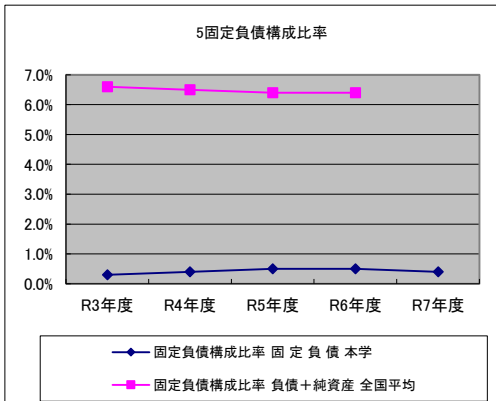
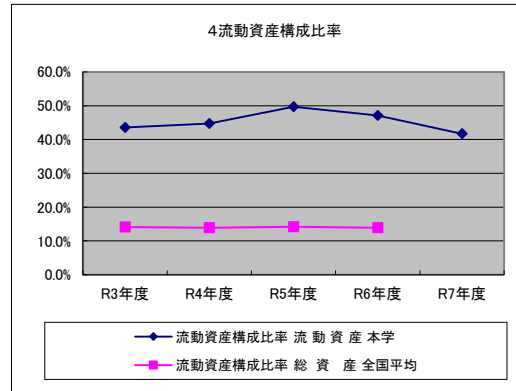
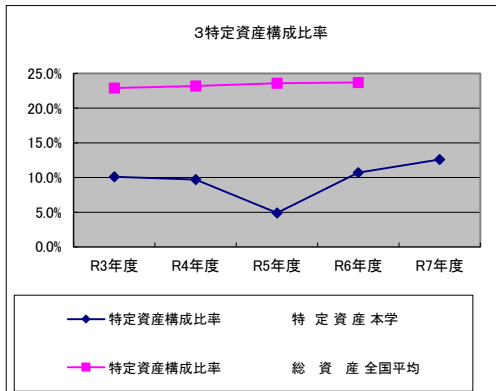
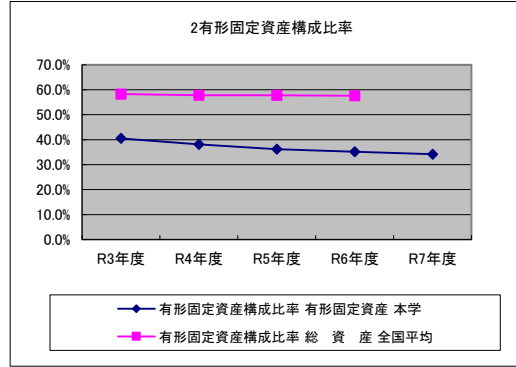
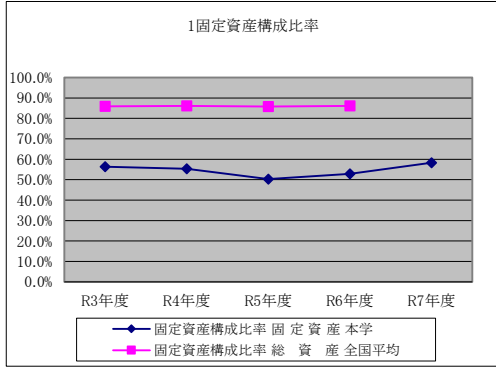
①教育活動資金収支差額比率

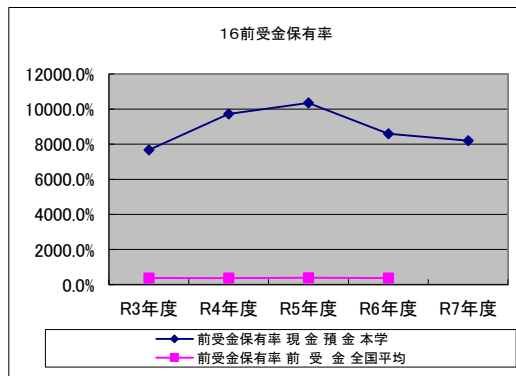
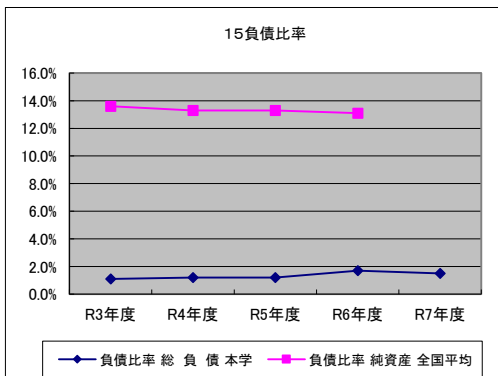
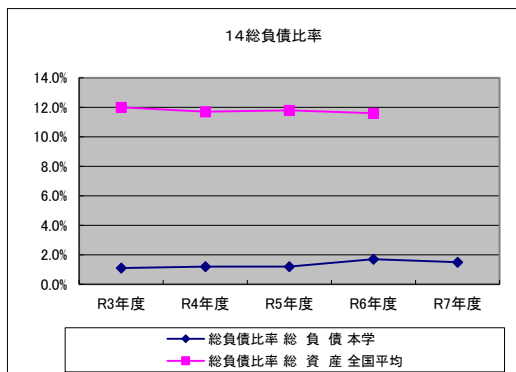
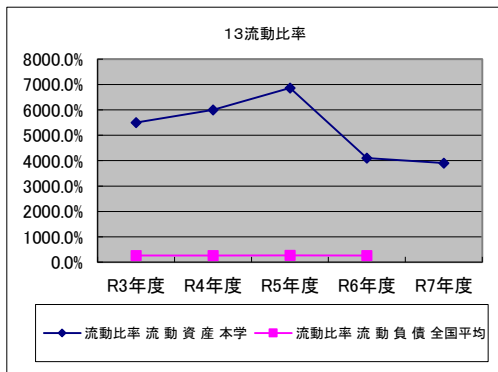
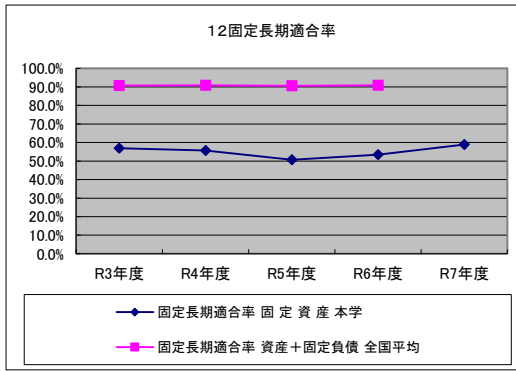
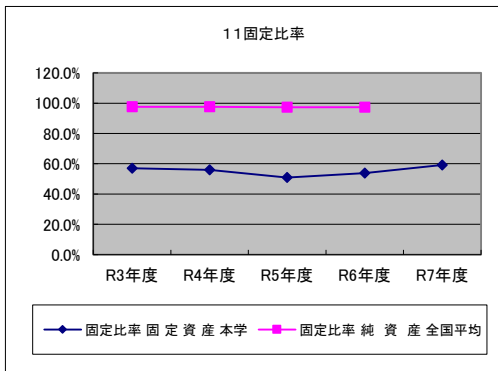
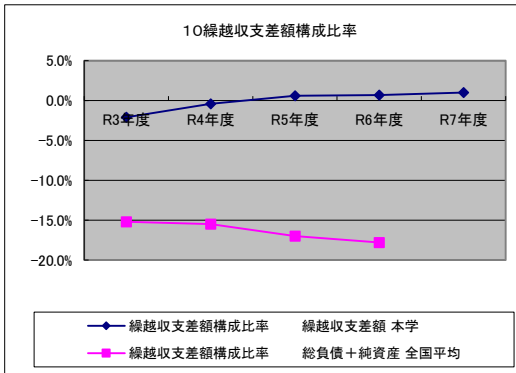
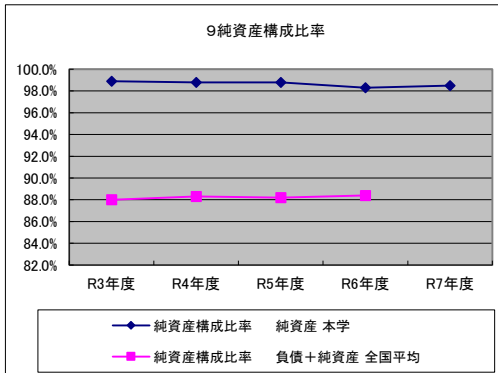


◆ 教育活動資金収支差額比率 教育活動収支差額 本学

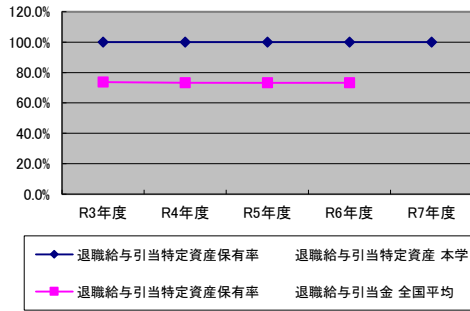
■ 教育活動資金収支差額比率 教育活動資金収入計 全国平均

貸借対照表関係比率

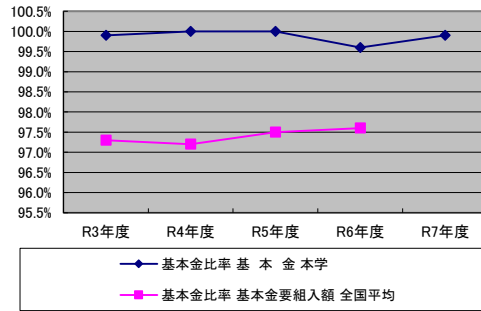




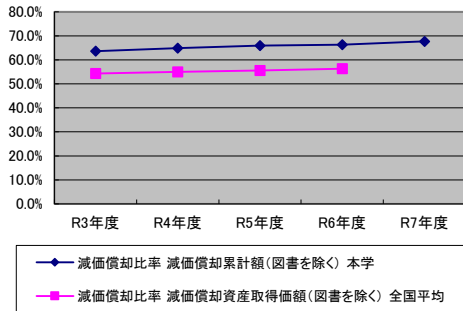
17 退職給与引当特定資産



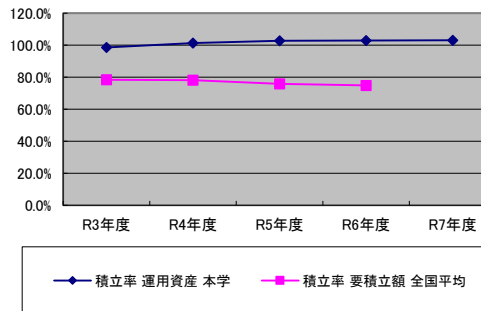
18 基本比率



19 減価償却比率



20 積立率



学校法人の分析目的は、利益を目的とする企業とは異なることから、長期的にみて財政が健全に維持されているかどうか、教育研究施設設備が適切に充実されているかどうか等の観点から、財務資料を分析し、改善方策を追及することにある。

【事業活動収支計算書関係比率】

1. 人件費比率…低い値が良い

人件費の経常収入に対する割合を示す重要な比率である。人件費は経常支出の中で最大の部分を占めているため、この比率が特に高くなると、経常支出全体を大きく膨張させ経常支出の悪化を招きやすい。人件費には、教員人件費、職員人件費、役員報酬、退職給与引当金繰入額が含まれているが、その多くは教職員の人件費である。本学は全国平均よりも高い比率で推移していたが、平成 22 年度において全国平均を下回り現在にいたっている。

2. 人件費依存率…低い値が良い

人件費の学生生徒納付金に対する割合を示す関係比率である。平成 20 年度においては、ほぼ全国平均であったが、平成 22 年度においては、人件費が前年度より減少し、学生生徒納付金が増額となった為に全国平均よりも低い値となり現在にいたっている。

3. 教育研究経費比率…高い値が良い

教育研究経費の経常収入に対する割合である。教育研究経費は教育研究活動の維持・発展のためには不可欠なものであり、本学は全国平均よりもかなり高い数値で推移していたが、全国平均値を下回らないよう経費の見直しをすすめてきている。

4. 管理経費比率…低い値が良い

管理経費の経常収入に対する割合である。管理経費は教育研究経費ほど、平成 21 年度まで全国平均との差異はないが、平成 22 年度以降においては大幅な経費の見直しをしたことで、全国平均値と同等値以下となっている。

5. 借入金等利息比率…低い値が良い

借入金利息の帰属収入に対する割合である。本学においては、借入金は 0 である。

6. 事業活動収支差額比率…高い値が良い

基本金組入前当年度収支差額比率の事業活動収入に対する割合を示す関係比率である。本学は全国平均を大きく下回っていたが、平成 23 年度に数年続いていたマイナスがプラス

となり、平成 24 年度以降収入超過が続いていた。令和 7 年度はマイナスとなったが、これは有形固定資産の残存価額を従来は取得価額の 10%として減価償却を算定してたのを、当年度より残存価額をゼロ（備忘価額 1 円）に変更したことなどが影響している。

7. 基本金組入後収支比率・・・低い値が良い

事業活動支出の（事業活動収入－基本金組入額）に対する割合を示す関係比率である。

8. 学生生徒納付金比率・・・どちらとも言えない

学生生徒納付金の経常収入に占める割合である。学生生徒納付金は、学生生徒数の増加又は減少等によって影響を受けるが、学校法人の経常収入の中で最大の比重を占めており、重要な自己財源である。したがって、この比率は安定的に推移することが経営的には望ましい。本学は全国平均よりも高い数値で推移してきている。

9. 寄付金比率・・・高い値が良い

寄付金の事業活動収入に占める割合である。

10. 経常寄付金比率・・・高い値が良い

国又は地方公共団体の補助金のうち、教育活動収入に区分される補助金の経常収入に占める割合である。「補助金比率」では、施設設備に係る補助金が含まれているのに対し、この比率では、教育活動収支の補助金に限定しているため、特別収支に該当する臨時的な収支を考慮せず、学校法人本来の教育研究活動経費に係る補助金の割合を表している。本学は全国平均より高い数値で推移している。

11. 補助金比率・・・高い値が良い

国又は地方公共団体から交付される補助金の事業活動収入（全収入）に占める割合である。補助金は、学校法人の教育研究活動や管理運営機能、また、教育研究に係る環境の整備、安全性の確保等を支援することを目的として交付される資金である。

12. 経常補助金比率・・・高い値が良い

国又は地方公共団体から交付される補助金のうち、教育活動収入に区分される経常収入に占める割合である。「補助金比率」では、施設整備に係る補助金が含まれているのに対し、新設の本比率では、教育活動収支の補助金に限定しているため、特別収支に該当する臨時的な収支を考慮せず、学校法人本来の教育研究活動経費に係る補助金の割合を表している。

13. 基本金組入率…高い値が良い

事業活動収入の中からどれだけ基本金に組入れたかを示す比率である。

14. 減価償却額比率…どちらとも言えない

減価償却額合計の経常支出に占める割合である。実質的には消費されずに蓄積される割合を示したものと見える。平成 16 年度の 7 億円台から平成 21 年度には 5 億円台に減少した。全国平均より高い数値で推移しているのは、平成 4 年から平成 11 年にかけてほとんど全ての施設で更新したためである。

15. 経常収支差額比率…高い値が良い

経常収入から経常支出を差し引いた経常収支差額の経常収入に対する割合である。経営の健全性を表す代表的な指標である。分母となる「経常収入」は教育研究活動や収益事業活動等である。比率が高ければ高いほど余裕があり、財政的に健全経営が行なわれているといえる。逆に、比率が大きくマイナスとなる場合は、財政がひっ迫していることを表している。本学は全国平均を上回る数値で推移している。

16. 教育活動収支差額比率…高い値が良い

この比率は本業である教育活動の収支のバランスを表す比率である。この比率が高い程、教育研究活動が充実していることになる、しかし、寄付金や補助金等の影響を受け、年度によって大きな増減が生じる場合もある。

① 教育活動資金収支差額比率…高い値が良い

本業である教育活動の収支バランスを表す比率である。学校本来の教育活動による収支差額を表しており、本業である教育活動収入の範囲内で、どの程度余裕を持って運営できているかを把握することができる。経常収支差額比率と同様、この比率が高ければ高いほど、施設設備投資に充てる資金を確保できていることになる。本学は全国平均を上回っている。

【貸借対照表関係比率】

1. 固定資産構成比率…低い値が良い

有形固定資産とその他の固定資産を合計した固定資産の総資産に占める構成割合である。全国平均より高い数値で推移していたが、平成 24 年度以降全国平均を下回っている。

2. 有形固定資産構成比率…低い値が良い

有形固定資産の純資産に占める構成割合である。この比率は、土地・建物等の有形固定

資産が、資産構成上バランスがとれたものであるかを評価する指標である。

3. 特定資産構成比率…高い値が良い

各種引当特定資産等の長期にわたって固定的に保持する資産の蓄積状態及び総資産におけるバランスを評価する指標である。この比率が高いほど財政基盤が安定しているとされ、学校法人運営を計画的に行うことができる。一方、この比率が低いほど資産の蓄積が少なく、将来的な財政上の課題への計画的な対応が難しくなると考えられる。令和 5 年度において比率が減少しているのは、令和 7 年 3 月に満期になる国債が特定資産から流動資産扱いになったことによる。

4. 流動資産構成比率…高い値が良い

流動資産の総資産に占める構成割合である。全国平均より低い数値で移動していたが、平成 23 年度においては全国平均に近づき、平成 24 年度以降全国平均を上回っている。令和 5 年度において比率が増加しているのは、令和 7 年 3 月に満期になる国債が特定資産から流動資産扱いになったことによる。

5. 固定負債構成比率…低い値が良い

固定負債の（負債＋純資産）に占める構成割合である。固定負債（退職給与引当金・徴収不能引当金）は、退職給与引当金の割合が高いが、比率は全国平均より明らかに良い数値が出ている。

6. 流動負債構成比率…低い値が良い

流動負債の（負債＋純資産）に占める構成割合である。比率は全国平均より良い数値が出ている。

7. 内部留保資産比率…高い値が良い

その他の固定資産（各種引当資産や長期有価証券など）と流動資産（現金預金や短期有価証券など）を合計した運用資産から総負債を引いた金額の純資金に占める割合である。この比率は、有形固定資産以外の資産から総負債を引いた金額が、資産規模に比してどのくらいあるかを評価する指標である。この比率がプラスであると、その他の固定資産と流動資産で負債総額をすべて充当することができ、結果として有形固定資産は自己資金で調達されていることを意味している。

8. 運用資産余裕比率…高い値が良い

貸借対照表のその他の固定資産と流動資産を合計した運用資産から、総負債のうち退職給与引当金と前受金を除いた金額が、事業活動収支計算書上の経常支出の何倍かを示す比

率である。この比率が高いほど支出規模に対して資金蓄積が良好であるといえる。

9. 純資産構成比率・・・高い値が良い

純資産の総負債と純資産に占める割合である。将来、返済を要しない自己資産が総資産のどの程度を占めるかということを表している。資金の調達源泉を分析する上で、最も概括的に重要な指標であり、高いほど財政的に安定しているとされる。また、50%を割ると他人資本が自己資本を上回っていることを示している。本学は全国平均を大きく上回り財政的に安定している。

10. 繰越収支差額構成比率・・・高い値が良い

消費収支差額の総資金に占める構成割合である。繰越収支差額は、「事業活動収支計算書」の「翌年度繰越収支差額」と一致し、毎会計年度の「当年度収支差額」が累積されたもので、学校法人の収支均衡の状態を示す重要な指標である。収支差額は、支出超過（赤字）であるよりも収入超過（累積黒字）であることが望ましい。本学は令和元年度から全国平均を上回っている。令和5年度決算においてマイナスからプラスに移行した。

11. 固定比率・・・低い値が良い

固定資産の純資産に対する割合で、土地、建物、施設等の固定資産にどの程度自己資金が投下されているか、資金の調達源泉とその用途とを対比させる関係比率である。本学は全国平均よりも低い（良い）数値で推移している。

12. 固定長期適合率・・・低い値が良い

固定資産の、純資産と固定負債を合計した長期資金に対する割合である。この比率は、固定比率を補完する比率で、固定資産の取得のためには、長期間活用できる安定した資金として、自己資金のほかに短期的に返済を迫られない長期借入金でこれを賄うべきであるという原則に、どれだけ適合しているかを示す指標である。この比率は、100%以下で低いほど良いとされる。

13. 流動比率・・・高い値が良い

流動負債に対する流動資産の割合である。1年以内の償還又は支払わなければならない流動負債に対して、現金預金又は1年以内に現金化が可能な流動資産がどの程度用意されているかという、支払い能力を判断する重要な指標の一つであり、200%以上であれば優良とされているが、本学は4,000%を超えている。

14. 総負債比率・・・低い値が良い

固定負債と流動負債を合計した負債総額の総資産に対する割合である。この比率は、総資産に対する他人資金の比重を評価する極めて重要な関係比率である。本学は全国平均よ

り極めて良い数値が出ている。

15. 負債比率…低い値が良い

他人資金と自己資金との関係比率である。この比率は、他人資金が自己資金を上回っていないかどうかを見る指標で、100%以下で低いほうが望ましい。

16. 前受金保有率…高い値が良い

流動負債の中で前受金と流動資産のなかの現金預金との関係比率である。この比率は、翌年度の経常収入となるべき授業料や入学金等を当該年度に前受金とした場合、その資金が翌年度繰越支払資金として、当該年度に保有されているかどうかをみるものである。本学は全国平均を大きく上回っている。

17. 退職給与引当特定資産…高い値が良い

固定負債の中の退職給与引当金と、その他の固定資産の中の退職給与引当特定預金との関係比率である。本学は100%である。

18. 基本金比率…高い値が良い

要組入額に対する組入済基本金の割合である。上限は100%であり、本学も14年間上限が続いている。

19. 減価償却比率…どちらとも言えない

減価償却資産の取得価額（図書を除く）に対する減価償却累計額（図書を除く）の割合である。建物・設備等の有形固定資産を中心とする減価償却資産は、耐用年数に応じて減価償却されるが、その取得価額と未償却残高との差である償却累計額が、取得価額に対してどの程度になっているかをみるのがこの比率である。

20. 積立率…高い値が良い

施設設備の更新や教職員の退職金資金等、将来の確定的な債務や、奨学金の原資となる基金について、どの程度保有資産の裏付けがあるかを表す比率である。この比率が高いほど、「ヒト・モノ（施設設備）」に対する蓄えができているという状態を表している。平成30年度から全国平均を上回っている。

【学校法人会計の特徴】

学校法人は教育研究活動を遂行することを目的とする公益法人であり、一般事業会社とは異なり、利益を得ることを主目的とはしていません。この学校法人の目的が学校法人会計に反映されています。

I. 計算書類の種類

学校法人は、毎会計年度の終了時に「貸借対照表」「事業活動収支計算書」「資金収支計算書」「活動区分資金収支計算書」を作成し、所轄官庁に届け出ることが義務づけられています。

1. 貸借対照表

当該年度末に保有する資産・負債・自己資金・（基本金・繰越収支差額）を示しているもので、法人の財政状態を表します。資金収支計算書・事業活動収支計算書は1会計年度の情報であるのに対し、貸借対照表は法人の発足当時から当該会計年度末までの積み重ねを表しているものです。

2. 事業活動収支計算書（企業会計の「損益計算書」に似た性格を持つ計算書）

当該会計年度の事業活動毎の収支の内容と均衡状態を明確にし、経営状況を表すものです。「教育活動収支」「教育活動外収支」「特別収支」の3つに分けられており、経常的収支（教育活動収支・教育活動外収支）と臨時的な収支（特別収支）を明らかにするとともに、基本金組入後の当該年度のすべての事業活動収入および事業活動支出の均衡の状態を明らかにするために作成されます。事業活動収支計算書では、現預金の動きに関わらず、実質的に損益となる収入・支出が集計されます。ただし、現預金と連動するものも多くあり、それらは資金収支計算書の科目と同じ意味になります。

3. 資金収支計算書（企業会計「キャッシュフロー計算書」に似た性格を持つ計算書）

当該会計年度の諸活動に対応する全ての収支の内容及び支払資金の収支のてん末を明らかにするために作成されます。つまり、資金収支計算書は現預金の動きとその内容を表している計算書と言えます。

4. 活動区分資金収支計算書

「教育活動」「施設整備等活動」「その他の活動」の3つの活動ごとにそれぞれ収支が計算され、活動別に資金の流れを把握することができる構造となっています。

Ⅱ. 計算書類における主な科目について

(貸借対照表に用いられる主な科目)

- 固定資産
保有期間が1年以上見込まれる資産をいいます。固定資産は、有形固定資産、特定資産、その他の固定資産に分類されます。
- 流動資産
1年以内に換金若しくは回収することができる資産のことです。
- 固定負債
返済期間が1年を超える負債のことで、長期借入金や退職給与引当金などがあります。
- 流動負債
1年以内のうちに返済すべき負債のことです。
- 第1号基本金
自己資金で獲得した校地、校舎、教育研究用機器備品、図書等の固定資産取得額に相当するものです。教育研究活動に必要な基本財産となる固定資産を取得した場合は、基本金として取得相当額を組み入れる必要があります。
- 第2号基本金
将来取得する固定資産に充てるために、事前に計画的・段階的に積み立てる資産の額です。
- 第3号基本金
奨学基金や研究基金など、基金として継続的に保持し運用する金銭の額です。
- 第4号基本金
学校法人が教育研究及び管理運営を行うために、恒常的に保持すべき資金相当額のことです。
- 翌年度繰越収支差額
事業活動収支計算書の当年度収支差額の累積額が貸借対照表の繰越収支差額です。経常的に見ると、学校法人の経営は、収支均衡を目標にしていますが、長期の収支バランスを表すのが、この繰越収支差額です。この繰越収支差額と基本金の合計額が自己資金（純資産）であり、この自己資金が大きいほど純資産に占める負債の比率が小さくなります。

(事業活動収支計算書及び資金収支計算書共通の主な科目)

- 学生生徒納付金収入
授業料・入学金・実験実習料等の学生から納入された収入です。
- 手数料収入

入学検定料や証明書発行時等の手数料収入です。

- 寄付金収入
企業や団体、個人からの寄付金収入です。現物寄付（機器備品や図書等）は事業活動収支計算書のみで計上されます。
- 補助金収入
国から交付される国庫補助金や、地方公共団体から交付されるものです。
- 資産運用収入
学校法人が所有している施設の賃借収入や、現預金・有価証券を運用した際の運用益の収入です。
- 事業収入
補助活動、受託事業収入です。
- 雑収入
上記の収入にあてはまらない収入で、主に廃品を売却した際の収入です。
- 人件費
教職員及び理事、監事に支給する本俸、期末手当及びその他の手当並びに所定福利費、退職金等をいいます。
- 教育研究経費
教育研究のために支出する経費をいいます。事業活動収支計算書では、減価償却額も含まれます。
- 管理経費
教育研究以外のために支出する経費をいいます。事業活動収支計算書では、減価償却額も含まれます。

（事業活動収支計算書だけに用いられる科目）

- 教育活動収支の部
教育活動収支は、「学校法人の本業である教育研究事業の収支で経常的収入及び支出のうち教育活動外の収入と支出を除いたもの」です。教育活動収支の区分は、企業会計の営業損益計算に近い計算区分です。
- 退職給与引当金繰入額
当該年度末に退職したと仮定したときに生じる退職金額を負債とみなし、それに相当する資産を保有していなければなりません。具体的には当該年度に60歳に到達する時に群馬県私学振興会から入金となる金額です。
- 減価償却額
減価償却とは、土地を除く有形固定資産の取得費用を、その資産の使用可能期間（耐用年数）に分配することにより、取得費用を取得年度のみならず、事業活動収支計算を適正に行うことを目的とした会計上の処理のことで、減価償却額は当年

度に分配されたその金額のことです。有形固定資産の取得に関わる現預金支出は、取得年度のみが発生することから、減価償却額は実際に現預金の支出を伴うものではありません。

➤ 教育活動外収支の部

教育活動外収支は、主に財務活動収支区分で、経常的な財務活動（資金調達と資金運用に関わる活動）と収益事業に関わる収支が集計されます。

➤ 特別収支の部

特別収支は、特殊な要因によって一時的に発生した臨時的な収入及び支出を言います。

➤ 資産売却差額

資金収支計算書では、資産を売却した場合、売却額をそのまま資産売却収入として計上しますが、事業活動収支計算書では実質的に損益となるものを計算するため、資産が帳簿価額より高い額で売却されたときの差益は、資産売却差額として計上します。これに対し、資産が帳簿価額より低い額で売却されたときの差損は資産処分差額として計上されます。また、資産を処分（除却）した場合も帳簿価額が資産処分差額として計上されます。

➤ 現物寄付金

土地、建物、物品等、現金以外のもので寄贈されたものを表します。

➤ 基本金組入前当年度収支差額

経常収支差額（教育活動収支差額+教育活動外収支差額）のことで、当年度の収支のバランス及び基本金の組入余力を見ることができます。

➤ 基本金組入額

基本金は、「学校法人が、その諸活動の計画に基づき必要な資産を継続的に保持するために維持すべきものとして、その事業活動収入のうちから組み入れた金額を基本金とする」と定められています。

➤ 当年度繰越収支差額

基本金組入前当年度収支差額から基本金組入額を差し引いたもので、短期の収支均衡を表します。

➤ 前年度繰越収支差額

前年度末までの収支差額の累計額で、当年度に繰り越されます。

➤ 翌年度繰越収支差額

当年度繰越収支差額と前年度繰越収支差額を合算したもので、長期の収支均衡を表します。

➤ 事業活動収入計

教育活動収入計、教育活動外収入計及び特別収入計の合計額です。

➤ 事業活動支出計

教育活動支出計、教育活動外支出計及び特別支出計の合計額です。

(資金収支計算書だけに用いられる主な科目)

- 前受金収入
翌年度分の学生生徒納付金が当年度に納入された収入をいいます。
- 資金収入・支出調整勘定
資金収支計算書は、その年度の諸活動に伴う全ての収支と支払資金のてん末(残高)が明らかになるものです。しかし、当期の収支の中には翌年度に入学する学生からの入金(前受金)や前期に発生した支払の支出(未払金)などを計上する一方、当期の活動への対価として前期に入金した当年度入学生からの収入等を加えなくてはなりません。このように、資金の実際の収支を当年度の諸活動に対応する収支に修正するために用いる科目として資金収入及び支出調整勘定を設けています。
- 資金収入調整勘定
期末未収入金…当期収入とすべき収入のうち入金が翌期以降になるものです。
前期末前受金…当期収入とすべき収入のうち前期までに入金済んでいるものです。
- 資金支出調整勘定
期末未払金…当期の支払うべき支出のうち、翌期以降に支払うものです。
前期末前払金…当期に支払うべき支出のうち、前期までに支払済のものです。
- 施設関係支出
土地、建物、構築物等に係る支出をいいます。
- 設備関係支出
教育研究用機器備品、管理用機器備品、図書、車両などの支出をいいます。

Ⅲ. 学校法人会計の特徴や企業会計との違いについて

学校法人と企業では、その事業目的に大きな違いがあります。企業は経済活動そのもの、利益の追求を目的としていますが、学校法人は教育・研究活動を目的としています。

その収入の多くは学生生徒等の納付金や国や地方公共団体からの補助金で構成されており、企業のように収益の獲得を目的とはしていません。したがって、学校法人の会計には、損益の計算という目的はなく、また、一般の企業に比べてより一層の永続性が望まれます。

一方、企業会計では、会計によって主として収益と費用を正しくとらえて、営業年度の正しい損益を計算し、併せて企業の財政状態、すなわち資産、負債及び資本の状態を知ることによって、より収益力を高め、財政的安全性を図ることを目的としています。

以上のことから、学校法人会計の目的は、収支の均衡の状況と財政の状態を正しくとらえ、法人の永続的發展に役立てようとすることにあり、その目的を達成するため、計算書類（貸借対照表、事業活動収支計算書、資金収支計算書、活動区分資金収支計算書）等を作成することになっています。