

資 金 収 支 計 算 書

令和 2年 4月 1日から
令和 3年 3月31日まで

(単位 : 円)

収 入 の 部			
科 目	予 算	決 算	差 異
学生生徒等納付金収入	2,597,101,000	2,557,782,590	39,318,410
授業料収入	1,663,420,000	1,628,904,500	34,515,500
入学金収入	127,480,000	129,800,000	△2,320,000
実験実習料収入	164,580,000	157,190,800	7,389,200
施設設備資金収入	565,990,000	570,055,000	△4,065,000
設備維持費収入	660,000	706,000	△46,000
基本保育料収入	4,824,000	3,823,330	1,000,670
特定保育料収入	5,857,000	3,882,960	1,974,040
その他の納付金収入	64,290,000	63,420,000	870,000
手数料収入	32,514,000	30,957,214	1,556,786
入学検定料収入	27,000,000	25,440,000	1,560,000
試験料収入	1,629,000	1,598,000	31,000
証明手数料収入	685,000	628,500	56,500
大学入学共通テスト実施手数料収入	3,000,000	2,980,714	19,286
入園受入準備費収入	200,000	310,000	△110,000
寄付金収入	62,685,000	72,019,000	△9,334,000
特別寄付金収入	2,535,000	1,378,000	1,157,000
一般寄付金収入	60,150,000	70,641,000	△10,491,000
補助金収入	313,957,000	274,819,170	39,137,830
国庫補助金収入	210,605,000	146,627,000	63,978,000
地方公共団体補助金収入	1,452,000	5,436,475	△3,984,475
施設型給付費収入	101,900,000	122,755,695	△20,855,695
資産売却収入	0	52,320	△52,320
その他の資産売却収入	0	52,320	△52,320
付随事業・収益事業収入	10,265,000	10,145,415	119,585
補助活動収入	10,230,000	8,955,415	1,274,585
受託事業収入	0	1,190,000	△1,190,000
公開講座収入	35,000	0	35,000
受取利息・配当金収入	11,612,000	13,399,961	△1,787,961
第3号基本金引当特定資産運用収入	1,600,000	1,600,000	0
その他の受取利息・配当金収入	10,012,000	11,799,961	△1,787,961
雑収入	78,721,000	82,036,447	△3,315,447
施設設備利用料収入	4,157,000	2,890,478	1,266,522
県私学振興会退職交付金収入	71,602,000	75,998,898	△4,396,898
その他の雑収入	2,962,000	3,147,071	△185,071
借入金等収入	0	0	0
前受金収入	88,817,000	124,252,000	△35,435,000
授業料前受金収入	5,334,000	8,754,000	△3,420,000
入学金前受金収入	80,080,000	109,160,000	△29,080,000
実験実習料前受金収入	0	150,000	△150,000
施設設備資金前受金収入	2,925,000	5,335,000	△2,410,000
その他の納付金前受金収入	415,000	790,000	△375,000
その他の前受金収入	63,000	63,000	0

(単位 : 円)

収入の部			
科 目	予 算	決 算	差 異
その他の収入	56,775,000	57,070,003	△295,003
退職給与引当特定資産取崩収入	19,112,000	19,112,856	△856
前期末未収入金収入	35,583,000	35,357,147	225,853
貸付金回収収入	2,080,000	2,600,000	△520,000
資金収入調整勘定	△392,736,000	△411,056,649	18,320,649
期末未収入金	0	△18,319,871	18,319,871
前期末前受金	△392,736,000	△392,736,778	778
前年度繰越支払資金	7,627,142,000	7,627,142,971	
収入の部合計	10,486,853,000	10,438,620,442	48,232,558

(単位：円)

支 出 の 部			
科 目	予 算	決 算	差 異
人件費支出	1,240,827,000	1,148,057,733	92,769,267
教員人件費支出	780,071,000	715,813,149	64,257,851
職員人件費支出	393,539,000	360,995,050	32,543,950
役員報酬支出	25,399,000	23,973,200	1,425,800
退職金支出	41,818,000	47,276,334	△5,458,334
教育研究経費支出	837,362,000	747,543,861	89,818,139
消耗品費支出	28,908,000	31,857,599	△2,949,599
光熱水費支出	53,511,000	39,368,315	14,142,685
旅費交通費支出	6,486,000	1,607,530	4,878,470
奨学費支出	550,821,000	550,510,805	310,195
車輛燃料費支出	3,388,000	1,491,880	1,896,120
福利費支出	10,574,000	8,428,080	2,145,920
通信運搬費支出	7,496,000	5,488,321	2,007,679
印刷製本費支出	9,291,000	7,779,920	1,511,080
出版物費支出	984,000	733,921	250,079
修繕費支出	29,213,000	26,112,834	3,100,166
保険費支出	1,085,000	865,392	219,608
賃借費支出	3,274,000	2,816,464	457,536
公租公課支出	542,000	580,800	△38,800
諸会費支出	1,364,000	1,168,270	195,730
会議費支出	52,000	0	52,000
報酬手数料支出	10,921,000	6,217,347	4,703,653
学生生徒活動補助費支出	90,816,000	32,250,604	58,565,396
委託費支出	21,388,000	23,153,605	△1,765,605
研究費支出	7,248,000	7,112,174	135,826
管理経費支出	155,541,000	139,962,844	15,578,156
消耗品費支出	7,199,000	7,849,770	△650,770
光熱水費支出	6,453,000	4,238,454	2,214,546
旅費交通費支出	9,496,000	9,391,445	104,555
車輛燃料費支出	3,921,000	2,278,467	1,642,533
福利費支出	3,404,000	2,805,545	598,455
通信運搬費支出	7,354,000	6,414,902	939,098
印刷製本費支出	14,283,000	12,399,522	1,883,478
出版物費支出	197,000	4,449,289	△4,252,289
修繕費支出	10,250,000	11,480,414	△1,230,414
保険費支出	1,394,000	1,025,620	368,380
賃借費支出	4,782,000	3,870,459	911,541
公租公課支出	2,039,000	1,794,300	244,700
広告費支出	41,172,000	41,897,045	△725,045
諸会費支出	2,108,000	1,902,333	205,667
渉外費支出	8,591,000	3,654,973	4,936,027
報酬手数料支出	13,509,000	10,353,195	3,155,805
委託費支出	16,129,000	10,777,651	5,351,349
私大経常費返還金支出	0	41,000	△41,000
補助活動仕入支出	792,000	870,960	△78,960
雑費支出	2,468,000	2,467,500	500
借入金等利息支出	0	0	0

(単位 : 円)

支 出 の 部			
科 目	予 算	決 算	差 異
借入金等返済支出	0	0	0
施設関係支出	106,850,000	106,844,000	6,000
建物支出	10,600,000	10,594,000	6,000
構築物支出	94,600,000	94,600,000	0
建設仮勘定支出	1,650,000	1,650,000	0
設備関係支出	48,023,000	43,819,061	4,203,939
教育研究用機器備品支出	24,250,000	25,438,185	△1,188,185
管理用機器備品支出	2,414,000	2,573,540	△159,540
図書支出	13,986,000	8,435,136	5,550,864
ソフトウェア支出	7,373,000	7,372,200	800
資産運用支出	114,501,000	151,822,072	△37,321,072
退職給与引当特定資産繰入支出	14,501,000	51,822,072	△37,321,072
減価償却引当特定資産繰入支出	100,000,000	100,000,000	0
その他の支出	45,678,000	91,058,868	△45,380,868
貸付金支払支出	0	2,600,000	△2,600,000
前期末未払金支払支出	45,678,000	45,678,664	△664
預り金支出	0	33,618,196	△33,618,196
前払金支払支出	0	9,162,008	△9,162,008
[予備費]	(0)		
	45,000,000		45,000,000
資金支出調整勘定	△6,628,000	△35,713,818	29,085,818
期末未払金	0	△29,435,650	29,435,650
前期末前払金	△6,628,000	△6,278,168	△349,832
翌年度繰越支払資金	7,899,699,000	8,045,225,821	△145,526,821
支出の部合計	10,486,853,000	10,438,620,442	48,232,558

資 金 収 支 内 訳 表

令和 2年 4月 1日から
令和 3年 3月31日まで

収 入 の 部

(単位 : 円)

部 門 科 目	学校法人	上武大学			上武大学 附属幼稚園	総 額
		ビジネス情報学部	看護学部	計		
学生生徒等納付金収入	0	1,925,609,500	623,760,800	2,549,370,300	8,412,290	2,557,782,590
授業料収入	0	1,227,819,500	401,085,000	1,628,904,500	0	1,628,904,500
入学金収入	0	109,200,000	20,600,000	129,800,000	0	129,800,000
実験実習料収入	0	57,280,000	99,910,800	157,190,800	0	157,190,800
施設設備資金収入	0	478,930,000	91,125,000	570,055,000	0	570,055,000
設備維持費収入	0	0	0	0	706,000	706,000
基本保育料収入	0	0	0	0	3,823,330	3,823,330
特定保育料収入	0	0	0	0	3,882,960	3,882,960
その他の納付金収入	0	52,380,000	11,040,000	63,420,000	0	63,420,000
手数料収入	0	23,789,185	6,858,029	30,647,214	310,000	30,957,214
入学検定料収入	0	20,300,000	5,140,000	25,440,000	0	25,440,000
試験料収入	0	543,000	1,055,000	1,598,000	0	1,598,000
証明手数料収入	0	502,000	126,500	628,500	0	628,500
大学入学共通テスト実施手数料収入	0	2,444,185	536,529	2,980,714	0	2,980,714
入園受入準備費収入	0	0	0	0	310,000	310,000
寄付金収入	1,003,000	57,670,000	12,705,000	70,375,000	641,000	72,019,000
特別寄付金収入	1,003,000	270,000	105,000	375,000	0	1,378,000
一般寄付金収入	0	57,400,000	12,600,000	70,000,000	641,000	70,641,000
補助金収入	360,000	120,217,522	26,585,863	146,803,385	127,655,785	274,819,170
国庫補助金収入	0	120,074,000	26,553,000	146,627,000	0	146,627,000
地方公共団体補助金収入	360,000	143,522	32,863	176,385	4,900,090	5,436,475

収 入 の 部

(単位 : 円)

部 門 科 目	学校法人	上武大学			上武大学 附属幼稚園	総 額
		ビジネス情報学部	看護学部	計		
施設型給付費収入	0	0	0	0	122,755,695	122,755,695
資産売却収入	0	52,320	0	52,320	0	52,320
その他の資産売却収入	0	52,320	0	52,320	0	52,320
付随事業・収益事業収入	21,894	2,481,559	428,162	2,909,721	7,213,800	10,145,415
補助活動収入	21,894	1,291,559	428,162	1,719,721	7,213,800	8,955,415
受託事業収入	0	1,190,000	0	1,190,000	0	1,190,000
受取利息・配当金収入	13,314,080	1,191	0	1,191	84,690	13,399,961
第3号基本金引当特定資産運用収入	1,600,000	0	0	0	0	1,600,000
その他の受取利息・配当金収入	11,714,080	1,191	0	1,191	84,690	11,799,961
雑収入	2,250,776	73,168,661	5,727,606	78,896,267	889,404	82,036,447
施設設備利用料収入	58,585	2,144,971	318,144	2,463,115	368,778	2,890,478
県私学振興会退職交付金収入	0	70,152,890	5,404,072	75,556,962	441,936	75,998,898
その他の雑収入	2,192,191	870,800	5,390	876,190	78,690	3,147,071
借入金等収入	0	0	0	0	0	0
計	16,949,750	2,202,989,938	676,065,460	2,879,055,398	145,206,969	3,041,212,117

支 出 の 部

(単位 : 円)

科 目	部 門	学校法人	上武大学			上武大学 附属幼稚園	総 額
			ビジネス情報学部	看護学部	計		
人件費支出		58,070,564	741,141,675	267,277,041	1,008,418,716	81,568,453	1,148,057,733
教員人件費支出		0	446,456,008	203,814,941	650,270,949	65,542,200	715,813,149
職員人件費支出		34,097,364	255,385,473	55,927,896	311,313,369	15,584,317	360,995,050
役員報酬支出		23,973,200	0	0	0	0	23,973,200
退職金支出		0	39,300,194	7,534,204	46,834,398	441,936	47,276,334
教育研究経費支出		0	631,958,381	101,919,849	733,878,230	13,665,631	747,543,861
消耗品費支出		0	12,568,084	11,424,490	23,992,574	7,865,025	31,857,599
光熱水費支出		0	32,145,565	4,703,625	36,849,190	2,519,125	39,368,315
旅費交通費支出		0	454,709	1,137,456	1,592,165	15,365	1,607,530
奨学費支出		0	515,717,305	34,793,500	550,510,805	0	550,510,805
車輛燃料費支出		0	1,260,280	0	1,260,280	231,600	1,491,880
福利費支出		0	1,688,650	6,704,010	8,392,660	35,420	8,428,080
通信運搬費支出		0	3,512,891	1,729,108	5,241,999	246,322	5,488,321
印刷製本費支出		0	4,144,523	3,278,378	7,422,901	357,019	7,779,920
出版物費支出		0	480,662	237,255	717,917	16,004	733,921
修繕費支出		0	19,377,756	5,296,062	24,673,818	1,439,016	26,112,834
保険費支出		0	628,690	0	628,690	236,702	865,392
賃借費支出		0	1,034,410	1,637,934	2,672,344	144,120	2,816,464
公租公課支出		0	431,800	800	432,600	148,200	580,800
諸会費支出		0	226,600	728,600	955,200	213,070	1,168,270
報酬手数料支出		0	608,101	5,608,603	6,216,704	643	6,217,347
学生生徒活動補助費支出		0	15,047,497	17,203,107	32,250,604	0	32,250,604
委託費支出		0	18,017,068	4,938,537	22,955,605	198,000	23,153,605
研究費支出		0	4,613,790	2,498,384	7,112,174	0	7,112,174

支 出 の 部

(単位 : 円)

科 目	部 門	学校法人	上武大学			上武大学 附属幼稚園	総 額
			ビジネス情報学部	看護学部	計		
管理経費支出		22,581,622	51,381,223	60,441,755	111,822,978	5,558,244	139,962,844
消耗品費支出		3,543,856	1,772,042	1,441,728	3,213,770	1,092,144	7,849,770
光熱水費支出		817,321	2,834,578	586,555	3,421,133	0	4,238,454
旅費交通費支出		4,330	4,788,061	4,586,699	9,374,760	12,355	9,391,445
車輛燃料費支出		124,701	2,064,500	86,866	2,151,366	2,400	2,278,467
福利費支出		297,618	629,497	1,408,442	2,037,939	469,988	2,805,545
通信運搬費支出		419,519	1,647,359	4,286,395	5,933,754	61,629	6,414,902
印刷製本費支出		430,539	2,526,996	9,441,987	11,968,983	0	12,399,522
出版物費支出		143,045	4,240,844	25,200	4,266,044	40,200	4,449,289
修繕費支出		1,198,426	8,218,502	289,236	8,507,738	1,774,250	11,480,414
保険費支出		343,660	474,180	132,150	606,330	75,630	1,025,620
賃借費支出		206,162	2,674,934	678,563	3,353,497	310,800	3,870,459
公租公課支出		273,233	1,004,259	205,989	1,210,248	310,819	1,794,300
広告費支出		0	7,541,469	34,355,576	41,897,045	0	41,897,045
諸会費支出		1,349,200	401,633	114,800	516,433	36,700	1,902,333
渉外費支出		901,344	2,144,491	575,101	2,719,592	34,037	3,654,973
報酬手数料支出		9,291,533	547,171	280,796	827,967	233,695	10,353,195
委託費支出		734,635	7,864,707	1,945,672	9,810,379	232,637	10,777,651
私大経常費返還金支出		41,000	0	0	0	0	41,000
補助活動仕入支出		0	0	0	0	870,960	870,960
雑費支出		2,461,500	6,000	0	6,000	0	2,467,500
借入金等利息支出		0	0	0	0	0	0
借入金等返済支出		0	0	0	0	0	0
施設関係支出		0	106,689,000	0	106,689,000	155,000	106,844,000

支 出 の 部

(単位 : 円)

科 目	部 門	学校法人	上武大学			上武大学 附属幼稚園	総 額
			ビジネス情報学部	看護学部	計		
建物支出		0	10,439,000	0	10,439,000	155,000	10,594,000
構築物支出		0	94,600,000	0	94,600,000	0	94,600,000
建設仮勘定支出		0	1,650,000	0	1,650,000	0	1,650,000
設備関係支出		3,109,810	30,320,841	8,782,704	39,103,545	1,605,706	43,819,061
教育研究用機器備品支出		0	23,871,257	1,377,476	25,248,733	189,452	25,438,185
管理用機器備品支出		137,610	1,118,830	0	1,118,830	1,317,100	2,573,540
図書支出		0	5,330,754	3,005,228	8,335,982	99,154	8,435,136
ソフトウェア支出		2,972,200	0	4,400,000	4,400,000	0	7,372,200
計		83,761,996	1,561,491,120	438,421,349	1,999,912,469	102,553,034	2,186,227,499

人 件 費 支 出 内 訳 表

令和 2年 4月 1日から
令和 3年 3月31日まで

(単位 : 円)

科 目	部 門	学校法人	上武大学			上武大学 附属幼稚園	総 額
			ビジネス情報学部	看護学部	計		
教員人件費支出		0	446,456,008	203,814,941	650,270,949	65,542,200	715,813,149
本務教員		0	431,286,755	193,830,139	625,116,894	47,859,954	672,976,848
本俸		0	231,087,880	108,165,860	339,253,740	24,471,600	363,725,340
期末手当		0	66,958,880	35,186,530	102,145,410	7,580,460	109,725,870
その他の手当		0	72,012,140	22,240,900	94,253,040	8,774,348	103,027,388
所定福利費		0	61,227,855	28,236,849	89,464,704	7,033,546	96,498,250
兼務教員		0	15,169,253	9,984,802	25,154,055	17,682,246	42,836,301
職員人件費支出		34,097,364	255,385,473	55,927,896	311,313,369	15,584,317	360,995,050
本務職員		25,239,056	240,840,653	54,602,028	295,442,681	10,311,694	330,993,431
本俸		12,123,800	123,169,620	28,164,000	151,333,620	4,859,700	168,317,120
期末手当		3,856,950	43,096,060	9,889,800	52,985,860	1,051,000	57,893,810
その他の手当		5,389,600	35,559,960	7,967,580	43,527,540	3,018,288	51,935,428
所定福利費		3,868,706	39,015,013	8,580,648	47,595,661	1,382,706	52,847,073
兼務職員		8,858,308	14,544,820	1,325,868	15,870,688	5,272,623	30,001,619
役員報酬支出		23,973,200	0	0	0	0	23,973,200
退職金支出		0	39,300,194	7,534,204	46,834,398	441,936	47,276,334
教員		0	893,916	7,300,281	8,194,197	0	8,194,197
職員		0	38,406,278	233,923	38,640,201	441,936	39,082,137
計		58,070,564	741,141,675	267,277,041	1,008,418,716	81,568,453	1,148,057,733

活動区分資金収支計算書

令和 2年 4月 1日から

令和 3年 3月31日まで

(単位 : 円)

		科 目	金額	
教育活動による資金収支	収 入	学生生徒等納付金収入	2,557,782,590	
		手数料収入	30,957,214	
		特別寄付金収入	1,378,000	
		一般寄付金収入	70,641,000	
		経常費等補助金収入	274,819,170	
		付随事業収入	10,145,415	
		雑収入	82,036,447	
		教育活動資金収入計	3,027,759,836	
	支 出	人件費支出	1,148,057,733	
		教育研究経費支出	747,543,861	
		管理経費支出	139,962,844	
		教育活動資金支出計	2,035,564,438	
			差引	992,195,398
		調整勘定等	△266,449,796	
		教育活動資金収支差額	725,745,602	
		科 目	金額	
施設整備等活動による資金収支	収 入	施設設備売却収入	52,320	
		施設整備等活動資金収入計	52,320	
	支 出	施設関係支出	106,844,000	
		設備関係支出	43,819,061	
		減価償却引当特定資産繰入支出	100,000,000	
		施設整備等活動資金支出計	250,663,061	
			差引	△250,610,741
			調整勘定等	△4,124,560
			施設整備等活動資金収支差額	△254,735,301
			小計 (教育活動資金収支差額+施設整備等資金収支差額)	471,010,301
		科 目	金額	
その他の活動による資金収支	収 入	退職給与引当特定資産取崩収入	19,112,856	
		貸付金回収収入	2,600,000	
		小計	21,712,856	
		受取利息・配当金収入	13,399,961	
			その他の活動資金収入計	35,112,817
	支 出	退職給与引当特定資産繰入支出	51,822,072	
		貸付金支払支出	2,600,000	
		預り金支出	33,618,196	
		小計	88,040,268	
		その他の活動資金支出計	88,040,268	
			差引	△52,927,451
		調整勘定等	0	
		その他の活動資金収支差額	△52,927,451	
		支払資金の増減額 (小計+その他の活動資金収支差額)	418,082,850	
		前年度繰越支払資金	7,627,142,971	

翌年度繰越支払資金	8,045,225,821
-----------	---------------

(注記)

活動区分ごとの調整勘定等の計算過程は以下のとおり。

(単位 : 円)

項 目	資金収支 計算書計上額	教育活動 による資金収支	施設整備等活動 による資金収支	その他の活動 による資金収支
前受金収入	124,252,000	124,252,000		
前期末未収入金収入	35,357,147	35,357,147		
期末未収入金	△18,319,871	△18,319,871		
前期末前受金	△392,736,778	△392,736,778		
収入計	△251,447,502	△251,447,502	0	0
前期末未払金支払支出	45,678,664	41,554,104	4,124,560	
前払金支払支出	9,162,008	9,162,008		
期末未払金	△29,435,650	△29,435,650		
前期末前払金	△6,278,168	△6,278,168		
支出計	19,126,854	15,002,294	4,124,560	0
収入計－支出計	△270,574,356	△266,449,796	△4,124,560	0

事業活動収支計算書

令和 2年 4月 1日から

令和 3年 3月31日まで

(単位 : 円)

	科 目	予 算	決 算	差 異
教育活動収支	学生生徒等納付金	2,597,101,000	2,557,782,590	39,318,410
	授業料	1,663,420,000	1,628,904,500	34,515,500
	入学金	127,480,000	129,800,000	△2,320,000
	実験実習料	164,580,000	157,190,800	7,389,200
	施設設備資金	565,990,000	570,055,000	△4,065,000
	設備維持費	660,000	706,000	△46,000
	基本保育料	4,824,000	3,823,330	1,000,670
	特定保育料	5,857,000	3,882,960	1,974,040
	その他の納付金	64,290,000	63,420,000	870,000
	手数料	32,514,000	30,957,214	1,556,786
	入学検定料	27,000,000	25,440,000	1,560,000
	試験料	1,629,000	1,598,000	31,000
	証明手数料	685,000	628,500	56,500
	大学入学共通テスト実施手数料	3,000,000	2,980,714	19,286
	入園受入準備費	200,000	310,000	△110,000
	寄付金	62,685,000	72,019,000	△9,334,000
	特別寄付金	2,535,000	1,378,000	1,157,000
	一般寄付金	60,150,000	70,641,000	△10,491,000
	経常費等補助金	313,957,000	274,819,170	39,137,830
	国庫補助金	210,605,000	146,627,000	63,978,000
	地方公共団体補助金	1,452,000	5,436,475	△3,984,475
	施設型給付費	101,900,000	122,755,695	△20,855,695
	付随事業収入	10,265,000	10,145,415	119,585
	補助活動収入	10,230,000	8,955,415	1,274,585
	受託事業収入	0	1,190,000	△1,190,000
	公開講座収入	35,000	0	35,000
	雑収入	78,721,000	82,036,447	△3,315,447
	施設設備利用料	4,157,000	2,890,478	1,266,522
	県私学振興会退職交付金収入	71,602,000	75,998,898	△4,396,898
	その他の雑収入	2,962,000	3,147,071	△185,071
教育活動収入計	3,095,243,000	3,027,759,836	67,483,164	
	科 目	予 算	決 算	差 異
事業活動支出	人件費	1,289,666,000	1,180,766,949	108,899,051
	教員人件費	780,071,000	715,813,149	64,257,851
	職員人件費	393,539,000	360,995,050	32,543,950
	役員報酬	25,399,000	23,973,200	1,425,800
	退職給与引当金繰入額	53,450,000	37,320,216	16,129,784
	退職金	37,207,000	42,665,334	△5,458,334
	教育研究経費	1,093,523,000	1,012,241,327	81,281,673
	消耗品費	28,908,000	31,857,599	△2,949,599
	光熱水費	53,511,000	39,368,315	14,142,685
	旅費交通費	6,486,000	1,607,530	4,878,470
	奨学費	550,821,000	550,510,805	310,195
	車輛燃料費	3,388,000	1,491,880	1,896,120
	福利費	10,574,000	8,428,080	2,145,920
	通信運搬費	7,496,000	5,488,321	2,007,679
	印刷製本費	9,291,000	7,779,920	1,511,080
出版物費	984,000	733,921	250,079	

	修繕費	29,213,000	26,112,834	3,100,166	
	保険費	1,085,000	865,392	219,608	
	賃借費	3,274,000	2,816,464	457,536	
	公租公課	542,000	580,800	△38,800	
	諸会費	1,364,000	1,168,270	195,730	
	会議費	52,000	0	52,000	
	報酬手数料	10,921,000	6,217,347	4,703,653	
	学生生徒活動補助費	90,816,000	32,250,604	58,565,396	
	委託費	21,388,000	23,153,605	△1,765,605	
	研究費	7,248,000	7,112,174	135,826	
	減価償却額	256,161,000	264,697,466	△8,536,466	
	管理経費	193,049,000	179,504,354	13,544,646	
	消耗品費	7,199,000	7,849,770	△650,770	
	光熱水費	6,453,000	4,238,454	2,214,546	
	旅費交通費	9,496,000	9,391,445	104,555	
	車輛燃料費	3,921,000	2,278,467	1,642,533	
	福利費	3,404,000	2,805,545	598,455	
	通信運搬費	7,354,000	6,414,902	939,098	
	印刷製本費	14,283,000	12,399,522	1,883,478	
	出版物費	197,000	4,449,289	△4,252,289	
	修繕費	10,250,000	11,480,414	△1,230,414	
	保険費	1,394,000	1,025,620	368,380	
	賃借費	4,782,000	3,870,459	911,541	
	公租公課	2,039,000	1,794,300	244,700	
	広告費	41,172,000	41,897,045	△725,045	
	諸会費	2,108,000	1,902,333	205,667	
	渉外費	8,591,000	3,654,973	4,936,027	
	報酬手数料	13,509,000	10,353,195	3,155,805	
	委託費	16,129,000	10,777,651	5,351,349	
	私大経常費返還金	0	41,000	△41,000	
	補助活動収入原価	792,000	870,960	△78,960	
	減価償却額	37,508,000	39,541,510	△2,033,510	
	雑費	2,468,000	2,467,500	500	
	徴収不能額等	383,000	515,000	△132,000	
	徴収不能引当金繰入額	383,000	289,000	94,000	
	徴収不能額	0	226,000	△226,000	
	教育活動支出計	2,576,621,000	2,373,027,630	203,593,370	
	教育活動収支差額	518,622,000	654,732,206	△136,110,206	
教育活動外部収支	科目	予算	決算	差異	
	事業活動	受取利息・配当金	11,612,000	13,399,961	△1,787,961
		第3号基本金引当特定資産運用収入	1,600,000	1,600,000	0
		その他の受取利息・配当金	10,012,000	11,799,961	△1,787,961
	収入	その他の教育活動外収入	0	0	0
	外部	教育活動外収入計	11,612,000	13,399,961	△1,787,961
	支	科目	予算	決算	差異
		借入金等利息	0	0	0
	その他の教育活動外支出	0	0	0	

事業活動支出の部				
	教育活動外支出計	0	0	0
教育活動外収支差額		11,612,000	13,399,961	△1,787,961
経常収支差額		530,234,000	668,132,167	△137,898,167
特別収支の部	科 目	予 算	決 算	差 異
	事業活動収入の部			
	資産売却差額	0	0	0
	その他の特別収入	0	3,704,234	△3,704,234
	現物寄付	0	3,704,234	△3,704,234
	特別収入計	0	3,704,234	△3,704,234
	科 目	予 算	決 算	差 異
	事業活動支出の部			
	資産処分差額	0	25,151,595	△25,151,595
	施設処分差額	0	24,076,844	△24,076,844
	設備処分差額	0	964,885	△964,885
	その他の処分差額	0	109,866	△109,866
その他の特別支出	0	0	0	
特別支出計	0	25,151,595	△25,151,595	
特別収支差額		0	△21,447,361	21,447,361
[予備費]		(0)		45,000,000
		45,000,000		45,000,000
基本金組入前当年度収支差額		485,234,000	646,684,806	△161,450,806
基本金組入額合計		△256,098,000	0	△256,098,000
当年度収支差額		229,136,000	646,684,806	△417,548,806
前年度繰越収支差額		△2,137,220,000	△2,137,220,341	341
基本金取崩額		0	60,523,251	△60,523,251
翌年度繰越収支差額		△1,908,084,000	△1,430,012,284	△478,071,716
(参考)				
事業活動収入計		3,106,855,000	3,044,864,031	61,990,969
事業活動支出計		2,621,621,000	2,398,179,225	223,441,775

事業活動収支内訳表

令和 2年 4月 1日から
令和 3年 3月31日まで

(単位 : 円)

部 門	学校法人	上武大学			上武大学 附属幼稚園	総 額	
		ビジネス情報学部	看護学部	計			
科 目							
教育活動収入の支	学生生徒等納付金	0	1,925,609,500	623,760,800	2,549,370,300	8,412,290	2,557,782,590
	授業料	0	1,227,819,500	401,085,000	1,628,904,500	0	1,628,904,500
	入学金	0	109,200,000	20,600,000	129,800,000	0	129,800,000
	実験実習料	0	57,280,000	99,910,800	157,190,800	0	157,190,800
	施設設備資金	0	478,930,000	91,125,000	570,055,000	0	570,055,000
	設備維持費	0	0	0	0	706,000	706,000
	基本保育料	0	0	0	0	3,823,330	3,823,330
	特定保育料	0	0	0	0	3,882,960	3,882,960
	その他の納付金	0	52,380,000	11,040,000	63,420,000	0	63,420,000
	手数料	0	23,789,185	6,858,029	30,647,214	310,000	30,957,214
	入学検定料	0	20,300,000	5,140,000	25,440,000	0	25,440,000
	試験料	0	543,000	1,055,000	1,598,000	0	1,598,000
	証明手数料	0	502,000	126,500	628,500	0	628,500
	大学入学共通テスト実施手数料	0	2,444,185	536,529	2,980,714	0	2,980,714
	入園受入準備費	0	0	0	0	310,000	310,000
	寄付金	1,003,000	57,670,000	12,705,000	70,375,000	641,000	72,019,000
	特別寄付金	1,003,000	270,000	105,000	375,000	0	1,378,000
	一般寄付金	0	57,400,000	12,600,000	70,000,000	641,000	70,641,000
	経常費等補助金	360,000	120,217,522	26,585,863	146,803,385	127,655,785	274,819,170
	国庫補助金	0	120,074,000	26,553,000	146,627,000	0	146,627,000
地方公共団体補助金	360,000	143,522	32,863	176,385	4,900,090	5,436,475	
施設型給付費	0	0	0	0	122,755,695	122,755,695	

(単位 : 円)

科 目	部 門	学校法人	上武大学			上武大学 附属幼稚園	総 額
			ビジネス情報学部	看護学部	計		
	付随事業収入	21,894	2,481,559	428,162	2,909,721	7,213,800	10,145,415
	補助活動収入	21,894	1,291,559	428,162	1,719,721	7,213,800	8,955,415
	受託事業収入	0	1,190,000	0	1,190,000	0	1,190,000
	雑収入	2,250,776	73,168,661	5,727,606	78,896,267	889,404	82,036,447
	施設設備利用料	58,585	2,144,971	318,144	2,463,115	368,778	2,890,478
	県私学振興会退職交付金収入	0	70,152,890	5,404,072	75,556,962	441,936	75,998,898
	その他の雑収入	2,192,191	870,800	5,390	876,190	78,690	3,147,071
	教育活動収入計	3,635,670	2,202,936,427	676,065,460	2,879,001,887	145,122,279	3,027,759,836
事業活動支出の部	人件費	58,070,564	770,193,002	270,934,930	1,041,127,932	81,568,453	1,180,766,949
	教員人件費	0	446,456,008	203,814,941	650,270,949	65,542,200	715,813,149
	職員人件費	34,097,364	255,385,473	55,927,896	311,313,369	15,584,317	360,995,050
	役員報酬	23,973,200	0	0	0	0	23,973,200
	退職給与引当金繰入額	0	29,051,327	8,268,889	37,320,216	0	37,320,216
	退職金	0	39,300,194	2,923,204	42,223,398	441,936	42,665,334
	教育研究経費	0	861,391,406	128,164,290	989,555,696	22,685,631	1,012,241,327
	消耗品費	0	12,568,084	11,424,490	23,992,574	7,865,025	31,857,599
	光熱水費	0	32,145,565	4,703,625	36,849,190	2,519,125	39,368,315
	旅費交通費	0	454,709	1,137,456	1,592,165	15,365	1,607,530
	奨学費	0	515,717,305	34,793,500	550,510,805	0	550,510,805
	車輛燃料費	0	1,260,280	0	1,260,280	231,600	1,491,880
	福利費	0	1,688,650	6,704,010	8,392,660	35,420	8,428,080
	通信運搬費	0	3,512,891	1,729,108	5,241,999	246,322	5,488,321
	印刷製本費	0	4,144,523	3,278,378	7,422,901	357,019	7,779,920
	出版物費	0	480,662	237,255	717,917	16,004	733,921
修繕費	0	19,377,756	5,296,062	24,673,818	1,439,016	26,112,834	

(単位：円)

科 目	部 門	学校法人	上武大学			上武大学 附属幼稚園	総 額
			ビジネス情報学部	看護学部	計		
保険費		0	628,690	0	628,690	236,702	865,392
賃借費		0	1,034,410	1,637,934	2,672,344	144,120	2,816,464
公租公課		0	431,800	800	432,600	148,200	580,800
諸会費		0	226,600	728,600	955,200	213,070	1,168,270
報酬手数料		0	608,101	5,608,603	6,216,704	643	6,217,347
学生生徒活動補助費		0	15,047,497	17,203,107	32,250,604	0	32,250,604
委託費		0	18,017,068	4,938,537	22,955,605	198,000	23,153,605
研究費		0	4,613,790	2,498,384	7,112,174	0	7,112,174
減価償却額		0	229,433,025	26,244,441	255,677,466	9,020,000	264,697,466
管理経費		24,333,263	87,238,101	61,303,864	148,541,965	6,629,126	179,504,354
消耗品費		3,543,856	1,772,042	1,441,728	3,213,770	1,092,144	7,849,770
光熱水費		817,321	2,834,578	586,555	3,421,133	0	4,238,454
旅費交通費		4,330	4,788,061	4,586,699	9,374,760	12,355	9,391,445
車輛燃料費		124,701	2,064,500	86,866	2,151,366	2,400	2,278,467
福利費		297,618	629,497	1,408,442	2,037,939	469,988	2,805,545
通信運搬費		419,519	1,647,359	4,286,395	5,933,754	61,629	6,414,902
印刷製本費		430,539	2,526,996	9,441,987	11,968,983	0	12,399,522
出版物費		143,045	4,240,844	25,200	4,266,044	40,200	4,449,289
修繕費		1,198,426	8,218,502	289,236	8,507,738	1,774,250	11,480,414
保険費		343,660	474,180	132,150	606,330	75,630	1,025,620
賃借費		206,162	2,674,934	678,563	3,353,497	310,800	3,870,459
公租公課		273,233	1,004,259	205,989	1,210,248	310,819	1,794,300
広告費		0	7,541,469	34,355,576	41,897,045	0	41,897,045
諸会費		1,349,200	401,633	114,800	516,433	36,700	1,902,333
渉外費		901,344	2,144,491	575,101	2,719,592	34,037	3,654,973

(単位 : 円)

科 目	部 門	学校法人	上武大学			上武大学 附属幼稚園	総 額
			ビジネス情報学部	看護学部	計		
事業 活 動 支 出 の 部							
	特別支出計	136,226	23,526,986	17,441	23,544,427	1,470,942	25,151,595
特別収支差額	△136,226	△19,826,382	△17,441	△19,843,823	△1,467,312	△21,447,361	
基本金組入前当年度収支差額	△65,590,303	463,773,727	215,644,935	679,418,662	32,856,447	646,684,806	
基本金組入額合計	0	0	0	0	0	0	
当年度収支差額	△65,590,303	463,773,727	215,644,935	679,418,662	32,856,447	646,684,806	
基本金取崩額	60,523,251	0	0	0	0	60,523,251	

(参考)

事業活動収入計	16,949,750	2,206,638,222	676,065,460	2,882,703,682	145,210,599	3,044,864,031
事業活動支出計	82,540,053	1,742,864,495	460,420,525	2,203,285,020	112,354,152	2,398,179,225

貸借対照表

令和 3年 3月31日

(単位 円)

資 産 の 部			
科 目	本 年 度 末	前 年 度 末	増 減
固定資産	12,032,592,858	12,074,959,238	△42,366,380
有形固定資産	8,797,725,143	8,976,166,463	△178,441,320
土地	1,857,218,220	1,857,218,220	0
建物	6,002,134,401	6,203,199,960	△201,065,559
構築物	470,125,083	438,158,341	31,966,742
教育研究用機器備品	274,082,310	284,113,164	△10,030,854
管理用機器備品	28,399,267	29,490,585	△1,091,318
図書	126,099,398	117,686,424	8,412,974
車輛	34,166,464	42,449,769	△8,283,305
建設仮勘定	5,500,000	3,850,000	1,650,000
特定資産	1,102,292,072	969,582,856	132,709,216
退職給与引当特定資産	51,822,072	19,112,856	32,709,216
減価償却引当特定資産	650,000,000	550,000,000	100,000,000
第3号基本金引当特定資産	400,470,000	400,470,000	0
その他の固定資産	2,132,575,643	2,129,209,919	3,365,724
電話加入権	2,539,356	2,539,356	0
ソフトウェア	13,855,520	10,444,596	3,410,924
施設利用権	455,767	500,967	△45,200
出資金	425,000	425,000	0
有価証券	2,107,500,000	2,107,500,000	0
長期貸付金	7,800,000	7,800,000	0
流動資産	8,075,368,769	7,671,954,355	403,414,414
現金預金	8,045,225,821	7,627,142,971	418,082,850
未収入金	18,030,871	35,583,147	△17,552,276
短期貸付金	2,600,000	2,600,000	0
前払金	9,512,077	6,628,237	2,883,840
資産の部合計	20,107,961,627	19,746,913,593	361,048,034
負 債 の 部			
科 目	本 年 度 末	前 年 度 末	増 減
固定負債	51,822,072	19,112,856	32,709,216
退職給与引当金	51,822,072	19,112,856	32,709,216
流動負債	169,449,715	487,795,703	△318,345,988
未払金	29,435,650	45,678,664	△16,243,014
前受金	124,496,764	392,981,542	△268,484,778
預り金	15,517,301	49,135,497	△33,618,196
負債の部合計	221,271,787	506,908,559	△285,636,772
純 資 産 の 部			
科 目	本 年 度 末	前 年 度 末	増 減
基本金	21,316,702,124	21,377,225,375	△60,523,251
第1号基本金	20,768,232,124	20,828,755,375	△60,523,251
第3号基本金	400,470,000	400,470,000	0
第4号基本金	148,000,000	148,000,000	0
繰越収支差額	△1,430,012,284	△2,137,220,341	707,208,057
翌年度繰越収支差額	△1,430,012,284	△2,137,220,341	707,208,057
純資産の部合計	19,886,689,840	19,240,005,034	646,684,806
負債及び純資産の部合計	20,107,961,627	19,746,913,593	361,048,034

監査報告書

令和3年5月31日

学校法人 学文館
理事会・評議員会 御中

学校法人学文館

監事 佐々政史 

監事 吉澤孝夫 

私たち監事は、私立学校法第37条第3項の規定及び学校法人学文館寄付行為第15条に基づき、学校法人学文館の令和2年度（令和2年4月1日から令和3年3月31日まで）の業務及び財産の状況又は理事の業務執行の状況について監査致しました。その方法及び結果については以下の通りご報告致します。

I) 監査の方法及び内容

私たち監事は、理事会及びその他重要な会議に出席するほか、理事から業務の報告を受け、必要に応じて説明を求めました。また、私立学校振興助成法第14条第3項の規定に基づき監査を実施した監査法人から報告を受け、重要な書類を閲覧し、必要と思われる監査手続きを実施致しました。

II) 監査の結果

学校法人学文館の業務若しくは財産の状況又は理事の業務執行の状況に関し、不正の行為又は法令若しくは寄付行為に違反する重大な事実は認められませんでした。また、財産目録、貸借対照表及び収支計算書は、学校法人学文館の財産の状況及び経営状況を正しく示しているものと認めます。

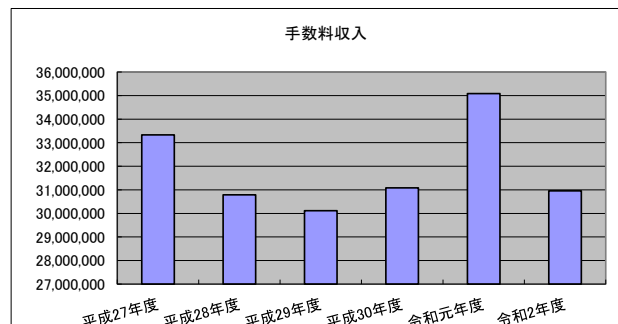
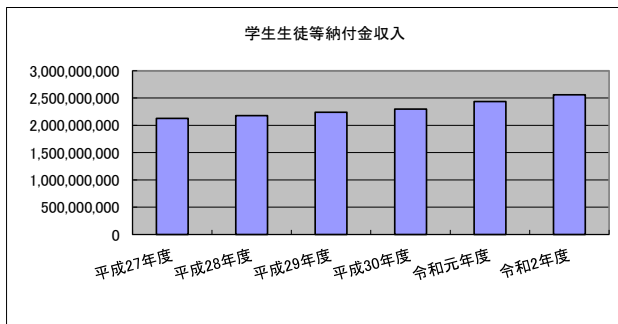
以上

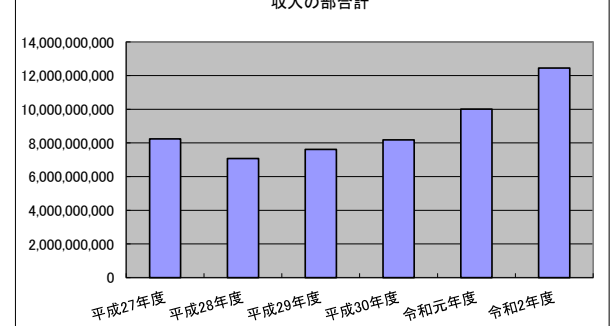
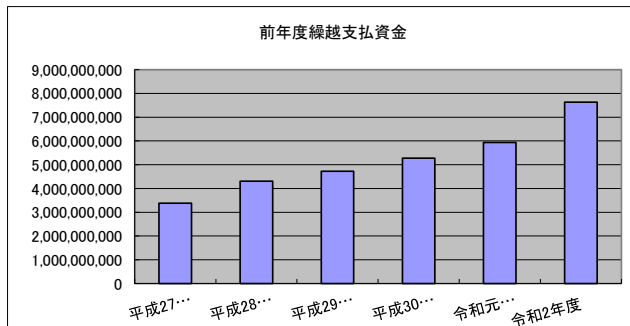
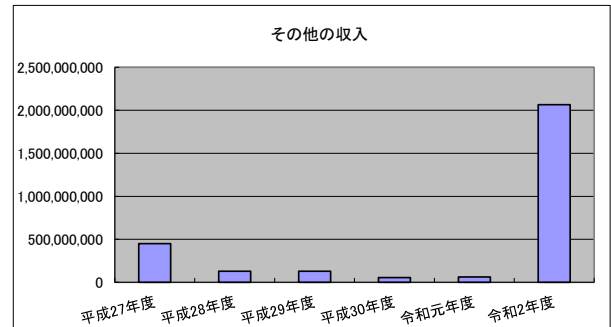
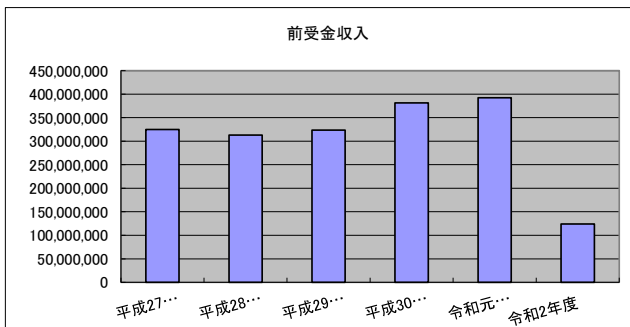
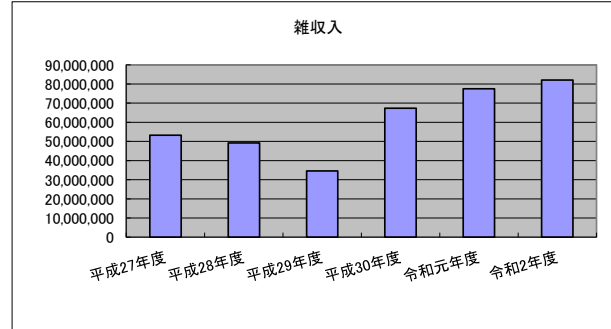
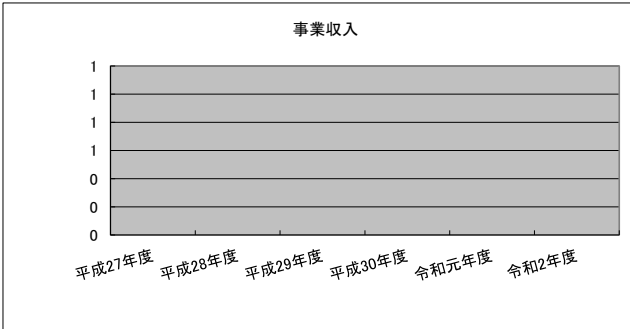
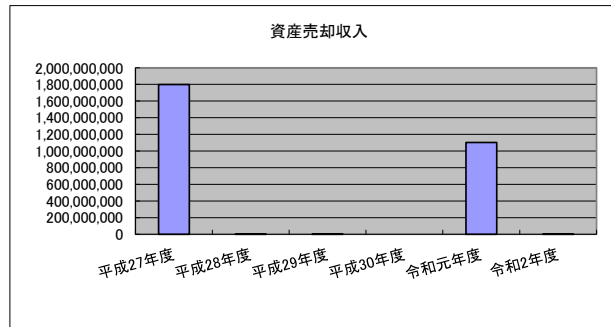
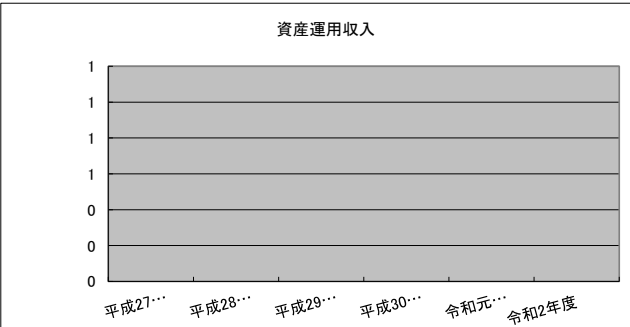
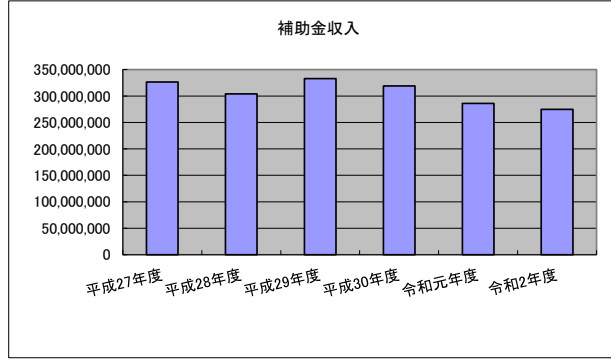
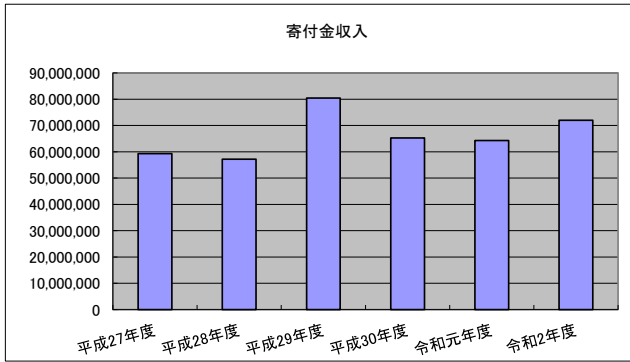
資金収支計算書 6ヵ年推移

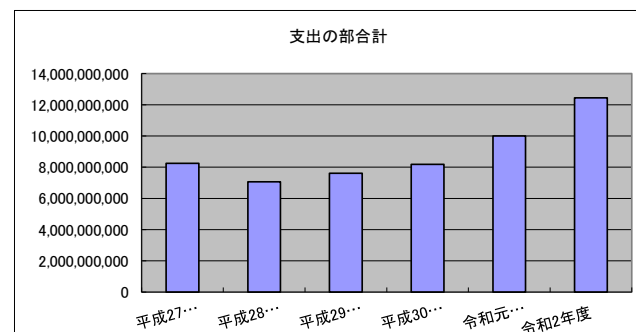
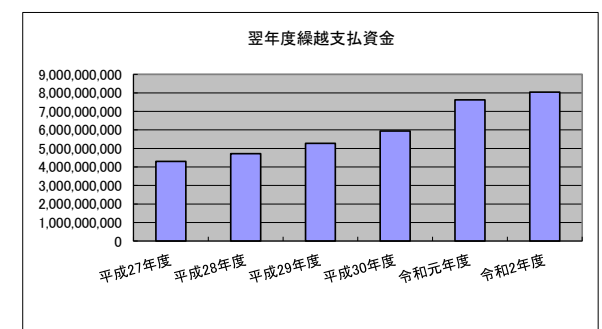
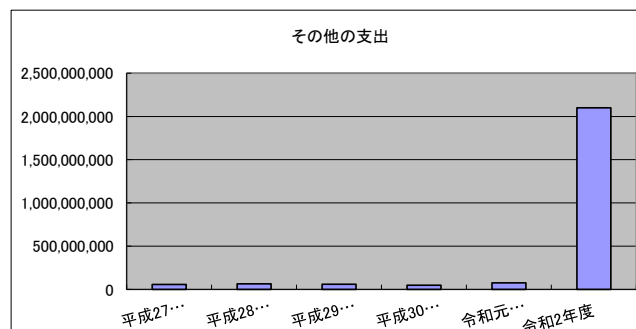
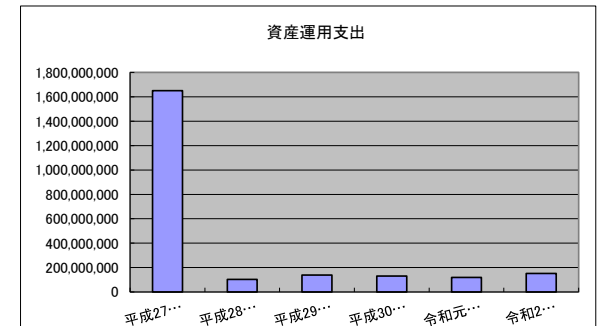
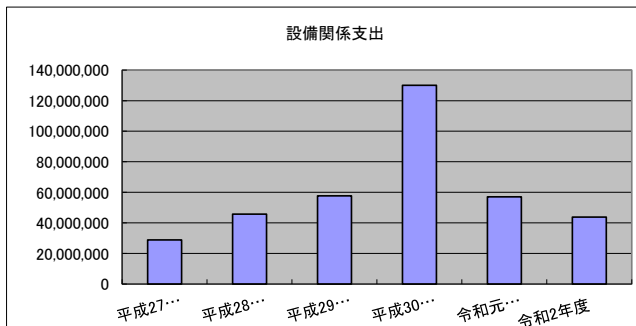
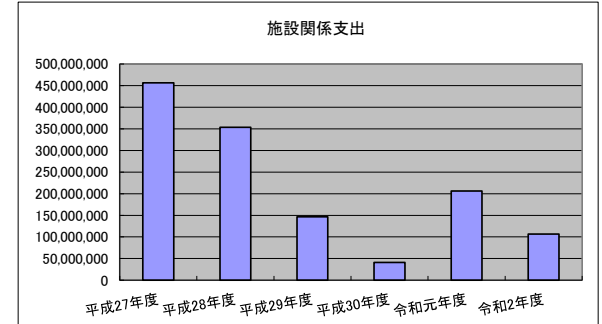
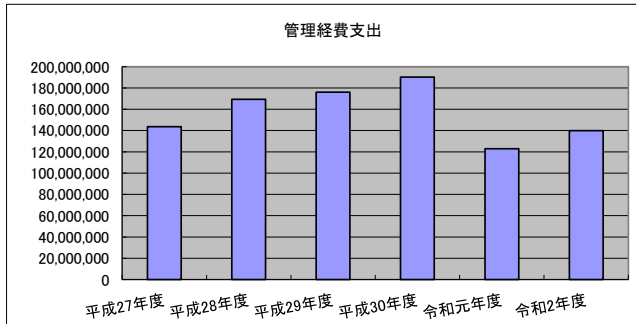
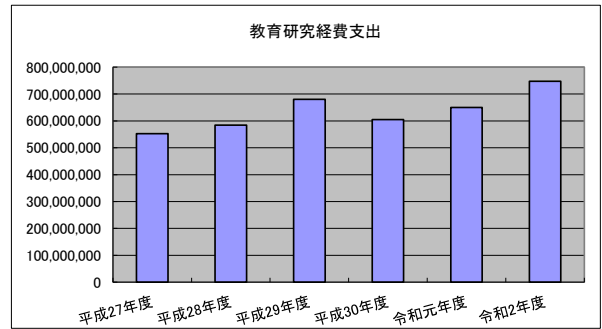
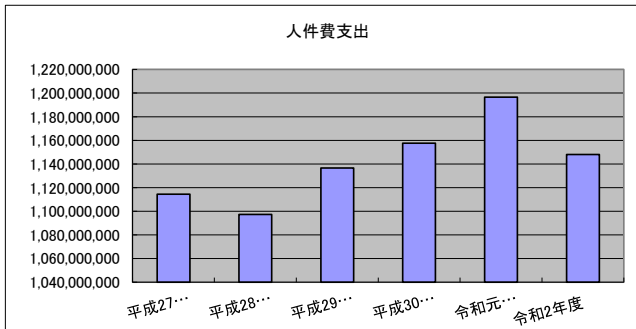
1. 資金収支計算書

科目	平成27年度	平成28年度	平成29年度	平成30年度	令和元年度	令和2年度
学生生徒等納付金収入	2,127,174,920	2,177,030,570	2,240,949,550	2,296,872,780	2,433,948,160	2,557,782,580
手数料収入	33,334,610	30,787,890	30,113,760	31,079,570	35,085,490	30,957,214
寄付金収入	59,297,500	57,167,187	80,470,000	65,240,000	64,327,100	72,019,000
補助金収入	326,469,577	304,010,124	332,721,437	319,068,374	286,006,762	274,819,170
資産運用収入						
資産売却収入	1,798,870,000	1,284,750	300,000	0	1,101,595,714	52,320
事業収入						
付随事業・収益事業収入	20,349,615	19,410,376	16,134,274	14,503,880	11,494,368	10,145,415
受取利息・配当金収入	34,205,453	28,024,990	27,849,873	28,550,715	19,386,191	13,399,961
雑収入	53,203,000	49,217,317	34,531,272	67,299,548	77,433,903	82,036,447
前受金収入	325,054,320	313,237,750	323,512,000	381,263,320	392,367,250	124,252,000
その他の収入	449,225,838	129,614,048	127,934,624	55,442,194	60,742,579	2,065,175,073
資金収入調整勘定	△ 360,445,955	△ 344,070,047	△ 322,541,282	△ 352,714,713	△ 416,531,925	△ 411,056,649
前年度繰越支払資金	3,377,230,477	4,304,691,689	4,722,786,875	5,274,356,531	5,939,318,429	7,627,142,971
収入の部合計	8,243,969,355	7,070,406,644	7,614,762,383	8,180,962,199	10,005,174,021	12,446,725,502
人件費支出	1,114,531,838	1,097,250,038	1,136,677,297	1,157,544,605	1,196,496,628	1,148,057,733
教育研究経費支出	552,690,592	584,626,315	680,498,908	605,140,728	650,196,099	747,543,861
管理経費支出	143,520,735	169,419,490	176,041,184	190,156,667	122,935,911	139,962,844
施設関係支出	456,280,940	353,769,434	146,799,263	41,027,802	206,444,772	106,844,000
設備関係支出	28,834,010	45,759,627	57,712,842	130,037,454	57,060,546	43,819,061
資産運用支出	1,650,137,000	102,231,375	139,216,000	129,999,880	119,112,856	151,822,072
その他の支出	57,321,523	64,313,809	59,882,332	48,006,235	75,323,429	2,099,163,938
資金支出調整勘定	△ 64,038,972	△ 69,750,319	△ 56,421,974	△ 60,269,601	△ 49,539,191	△ 35,713,818
翌年度繰越支払資金	4,304,691,689	4,722,786,875	5,274,356,531	5,939,318,429	7,627,142,971	8,045,225,821
支出の部合計	8,243,969,355	7,070,406,644	7,614,762,383	8,180,962,199	10,005,174,021	12,446,725,512

平成27年度より学校会計基準の変更により一部科目の変更があった。
 第3号基本金運用収入 資産運用収入⇒受取利息・配当金収入へ
 受取利息配当金収入 資産運用収入⇒受取利息・配当金収入へ
 施設設備利用料収入 資産運用収入⇒雑収入へ
 補助活動収入 事業収入⇒付随事業・収益事業収入へ
 受託事業収入 事業収入⇒付随事業・収益事業収入へ
 公開講座収入 事業収入⇒付随事業・収益事業収入へ





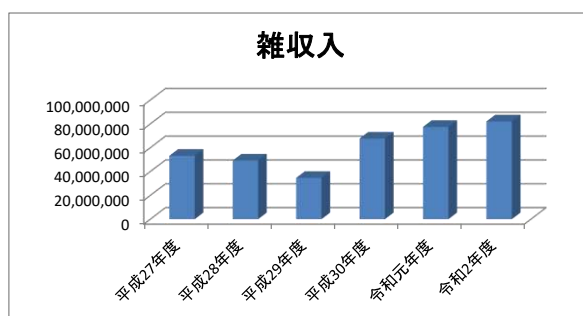
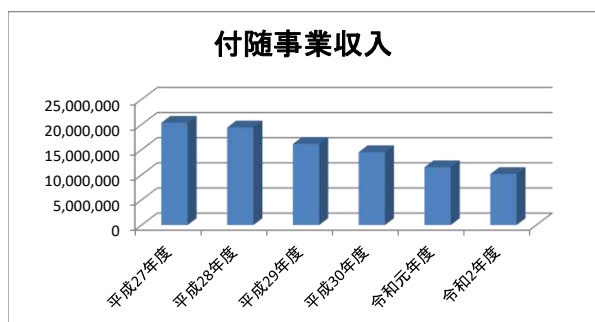
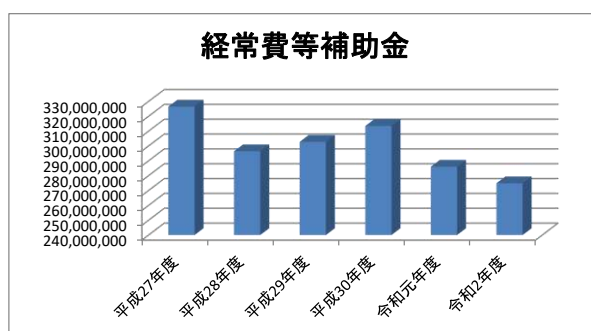
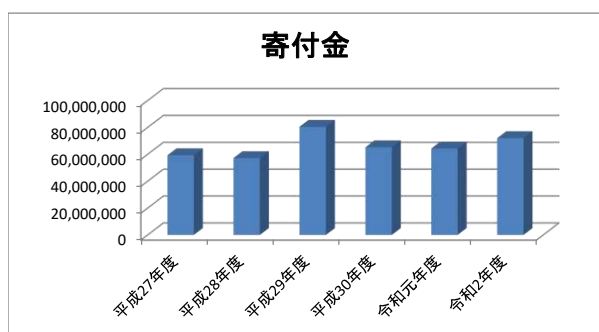
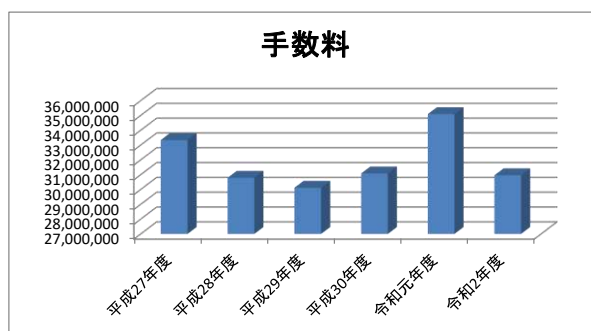
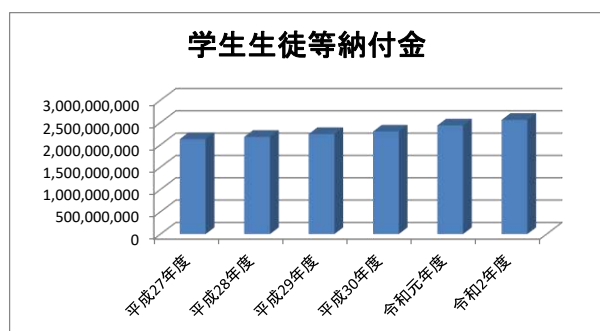


事業活動収支計算書 6ヵ年推移

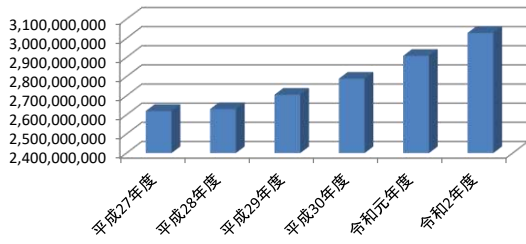
2.事業活動収支計算書

教育活動収支

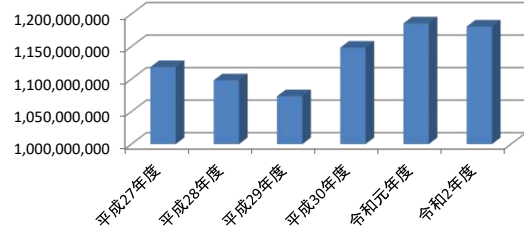
科目	平成27年度	平成28年度	平成29年度	平成30年度	令和元年度	令和2年度
学生生徒等納付金	2,127,174,920	2,177,030,570	2,240,949,550	2,296,872,780	2,433,948,160	2,557,782,590
手数料	33,334,610	30,787,890	30,113,760	31,079,570	35,085,490	30,957,214
寄付金	59,297,500	57,167,187	80,470,000	65,240,000	64,327,100	72,019,000
經常費等補助金	326,469,577	296,397,124	302,721,437	313,446,374	286,006,762	274,819,170
付随事業収入	20,349,615	19,410,376	16,134,274	14,503,880	11,494,368	10,145,415
雑収入	53,203,000	49,217,317	34,652,272	67,648,548	77,433,903	82,036,447
教育活動収入計	2,619,829,222	2,630,010,464	2,705,041,293	2,788,791,152	2,908,295,783	3,027,759,836
人件費	1,118,506,838	1,098,144,413	1,073,661,922	1,148,328,485	1,185,609,604	1,180,766,949
教育研究経費	820,490,233	852,804,365	952,463,815	887,224,231	907,149,552	1,012,241,327
管理経費	176,935,870	201,937,532	208,858,199	228,655,601	160,664,799	179,504,354
徴収不能額	383,000	571,000	0	0	942,000	515,000
教育活動支出計	2,116,315,941	2,153,457,310	2,234,983,936	2,264,208,317	2,254,365,955	2,373,027,630
教育活動収支差額	503,513,281	476,553,154	470,057,357	524,582,835	653,929,828	654,732,206



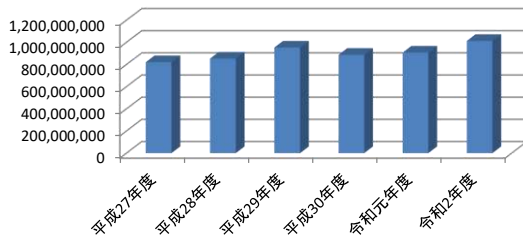
教育活動収入計



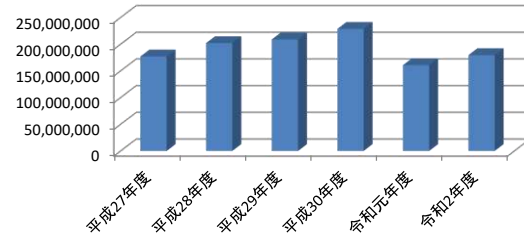
人件費



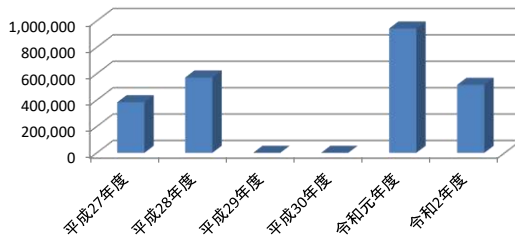
教育研究経費



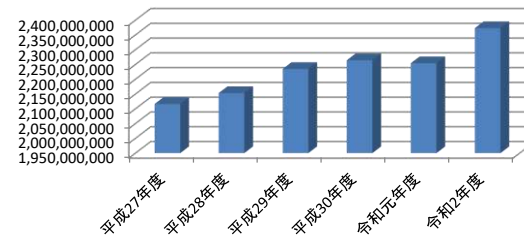
管理経費



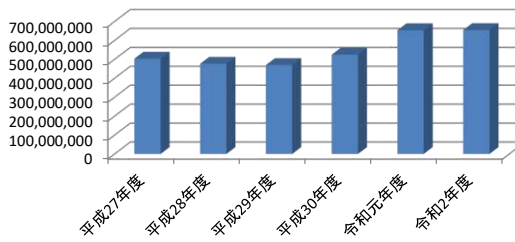
徴収不能額



教育活動支出計

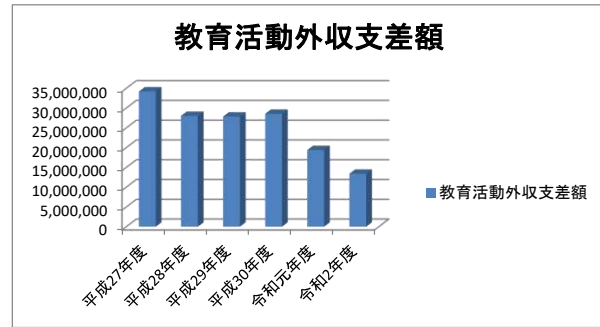
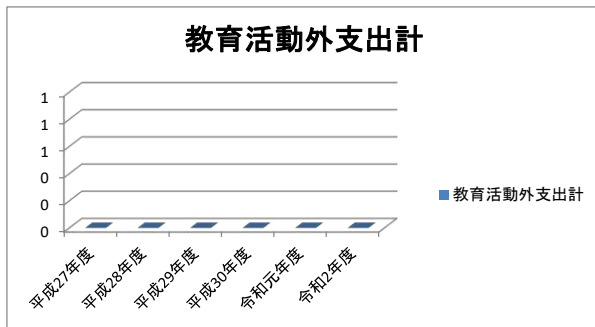
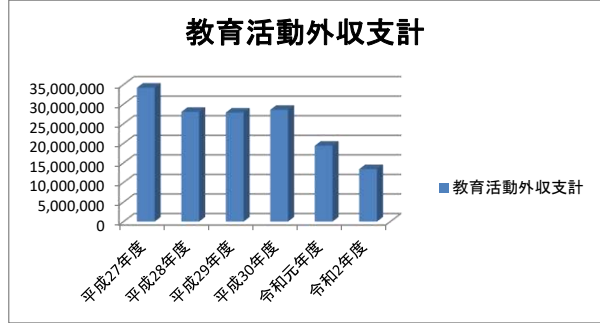
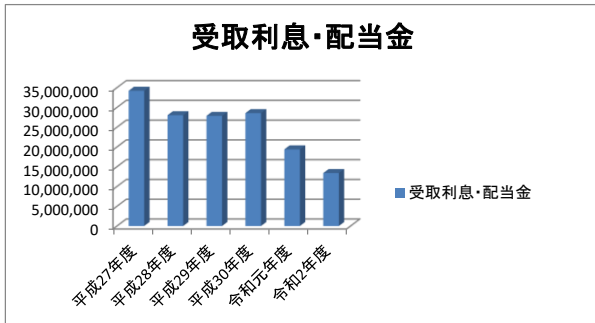


教育活動収支差額



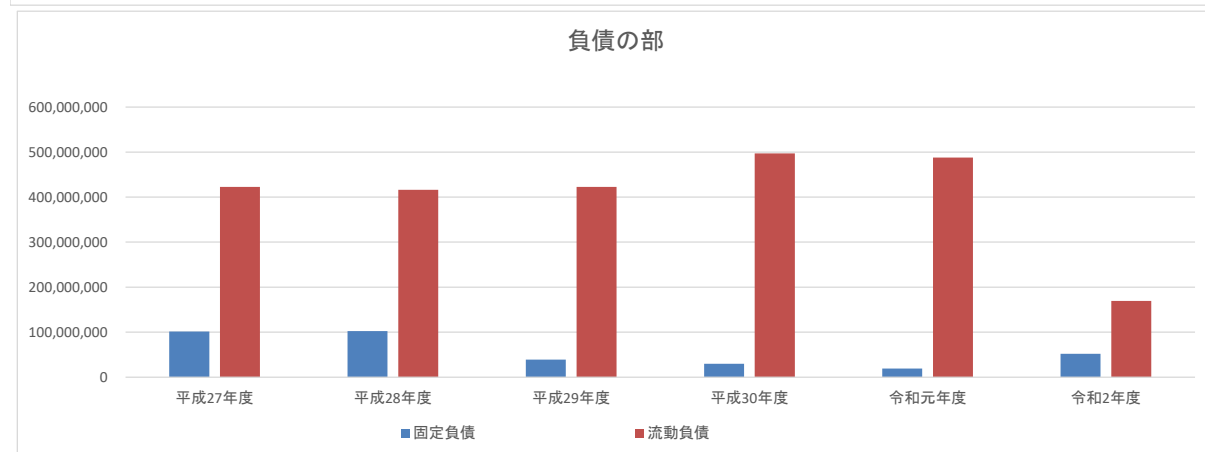
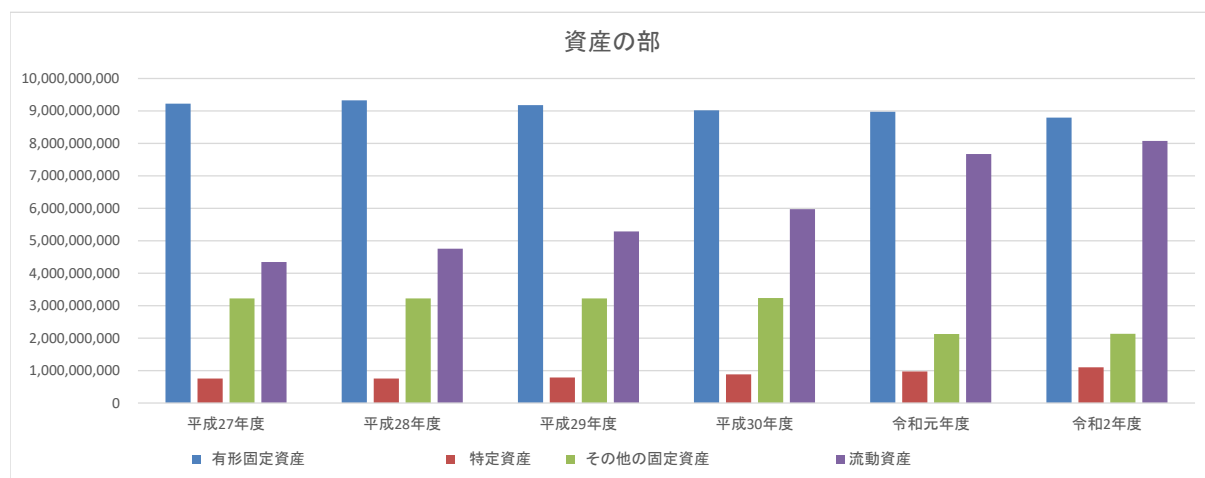
教育活動外収支

科目	平成27年度	平成28年度	平成29年度	平成30年度	令和元年度	令和2年度
受取利息・配当金	34,205,453	28,024,990	27,849,873	28,550,715	19,386,191	13,399,961
教育活動外収支計	34,205,453	28,024,990	27,849,873	28,550,715	19,386,191	13,399,961
教育活動外支出計	0	0	0	0	0	0
教育活動外収支差額	34,205,453	28,024,990	27,849,873	28,550,715	19,386,191	13,399,961

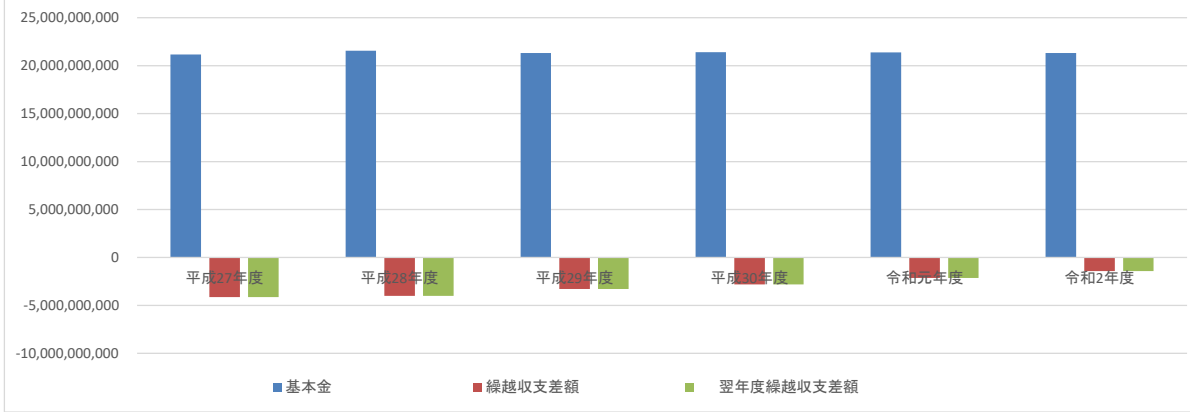


貸借対照表6ヵ年推移

資産の部						
科 目	平成27年度	平成28年度	平成29年度	平成30年度	令和元年度	令和2年度
固定資産	13,197,821,876	13,301,439,804	13,194,426,235	13,135,355,421	12,074,959,238	12,032,592,858
有形固定資産	9,221,650,350	9,324,990,153	9,181,994,512	9,020,338,892	8,976,166,463	8,797,725,143
特定資産	751,807,000	752,701,375	789,686,000	880,469,880	969,582,856	1,102,292,072
その他の固定資産	3,224,364,526	3,223,748,276	3,222,745,723	3,234,546,649	2,129,209,919	2,132,575,643
流動資産	4,348,309,501	4,755,915,365	5,290,178,137	5,975,002,247	7,671,954,355	8,075,368,769
資産の部合計	17,546,131,377	18,057,355,169	18,484,604,372	19,110,357,668	19,746,913,593	20,107,961,627
負債の部						
科 目	平成27年度	平成28年度	平成29年度	平成30年度	令和元年度	令和2年度
固定負債	101,337,000	102,231,375	39,216,000	29,999,880	19,112,856	51,822,072
流動負債	422,672,308	416,155,247	422,460,972	496,932,351	487,795,703	169,449,715
負債の部合計	524,009,308	518,386,622	461,676,972	526,932,231	506,908,559	221,271,787
純資産の部						
科 目	平成27年度	平成28年度	平成29年度	平成30年度	令和元年度	令和2年度
基本金	21,162,790,712	21,545,694,713	21,313,836,021	21,401,739,747	21,377,225,375	21,316,702,124
繰越収支差額	△ 4,140,660,643	△ 4,006,726,166	△ 3,290,908,621	△ 2,818,314,310	△ 2,137,220,341	△ 1,430,012,284
翌年度繰越収支差額	△ 4,140,660,643	△ 4,006,726,166	△ 3,290,908,621	△ 2,818,314,310	△ 2,137,220,341	△ 1,430,012,284
科 目	平成27年度	平成28年度	平成29年度	平成30年度	令和元年度	令和2年度
負債及び純資産の部合計	17,546,131,377	18,057,355,169	18,484,604,372	19,110,357,668	19,746,913,593	20,107,961,627



純資産の部



財務比率表(平成28年度～令和2年度)

事業活動収支計算書関係比率

				2016年度+G3	2017年度	2018年度	2019年度	2020年度
No.	比率	算式(*100)	対象	H28年度	H29年度	H30年度	R1年度	R2年度
1	人件費比率	人件費 経常収入	本学 全国平均	41.3% 53.6%	39.3% 53.8%	40.8% 53.0%	40.5% 53.2%	38.8%
2	人件費依存率	人件費 学生生徒等納付金	本学 全国平均	50.4% 72.8%	47.9% 71.9%	50.0% 70.9%	48.7% 70.8%	46.2%
3	教育研究経費比率	教育研究経費 経常収入	本学 全国平均	32.1% 33.0%	34.9% 33.3%	31.5% 33.4%	31.0% 33.5%	33.3%
4	管理経費比率	管理経費 経常収入	本学 全国平均	7.6% 9.0%	7.6% 8.8%	8.1% 8.8%	8.1% 8.9%	5.9%
5	借入金等利息比率	借入金等利息 経常収入	本学 全国平均	0.0% 0.2%	0.0% 0.2%	0.0% 0.2%	0.0% 0.2%	0.0%
6	事業活動収支差額比率	基本金組入前当年度収支差額 事業活動収入	本学 全国平均	19.3% 4.9%	18.7% 4.9%	19.8% 4.6%	22.3% 4.7%	21.2%
7	基本金組入後収支比率	事業活動支出 事業活動収入-基本金組入額	本学 全国平均	91.3% 107.8%	82.5% 106.5%	82.8% 107.0%	77.7% 107.0%	78.8%
8	学生生徒納付金比率	学生生徒等納付金 経常収入	本学 全国平均	81.9% 73.7%	82.0% 74.7%	81.5% 74.8%	83.1% 75.1%	84.1%
9	寄付金比率	寄付金 事業活動収入	本学 全国平均	2.3% 3.0%	3.1% 2.3%	2.7% 2.1%	2.7% 2.1%	2.5%
10	経常寄付金比率	教育活動収支の寄付金 経常収入	本学 全国平均	2.2% 1.9%	2.9% 1.4%	1.4% 1.4%	2.2% 1.4%	2.4%
11	補助金比率	補助金 事業活動収入	本学 全国平均	11.4% 12.3%	12.0% 12.5%	11.5% 12.6%	9.7% 12.2%	9.0%
12	経常補助金比率	教育活動収支の補助金 経常収入	本学 全国平均	11.2% 12.0%	11.1% 12.2%	11.1% 12.2%	9.8% 12.0%	9.0%
13	基本金組入率	基本金組入額 事業活動収入	本学 全国平均	14.9% 11.8%	0.0% 10.8%	3.1% 10.8%	0.0% 10.9%	0.0%
14	減価償却額比率	減価償却額 経常支出	本学 全国平均	14.0% 11.8%	13.6% 11.9%	14.2% 11.8%	13.1% 11.8%	12.8%
15	経常収支差額比率	経常収支差額 経常収入	本学 全国平均	19.0% 4.1%	18.2% 3.9%	19.6% 4.5%	23.0% 4.2%	22.0%
16	教育活動収支差額比率	教育活動収支差額 教育活動収入計	本学 全国平均	18.1% 2.7%	17.4% 2.4%	18.8% 3.0%	22.5% 2.6%	21.6%
①	教育活動資金収支差額比率	教育活動収支差額 教育活動資金収入計	本学 全国平均	29.7% 14.2%	27.0% 14.1%	31.8% 14.6%	31.9% 14.4%	24.0%

表中の①は活動区分資金収支計算書から算出したものである。

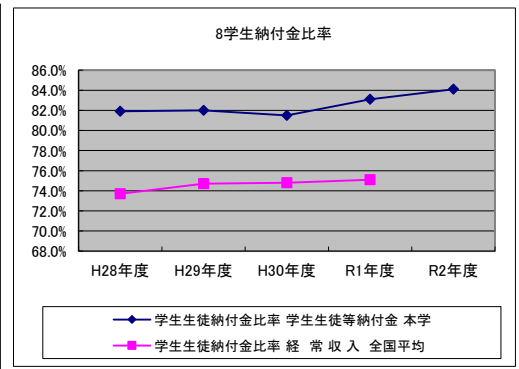
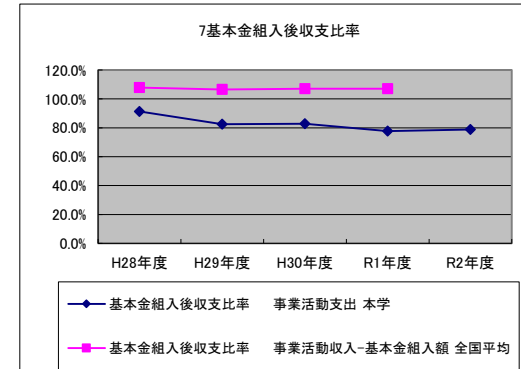
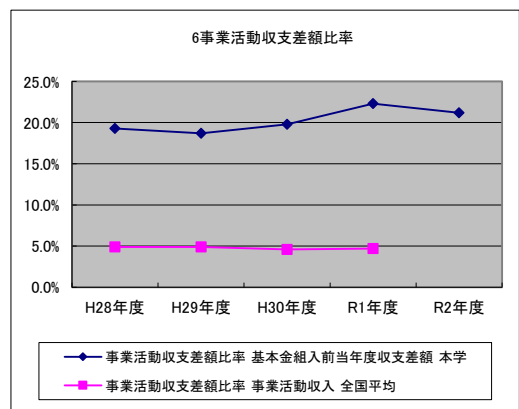
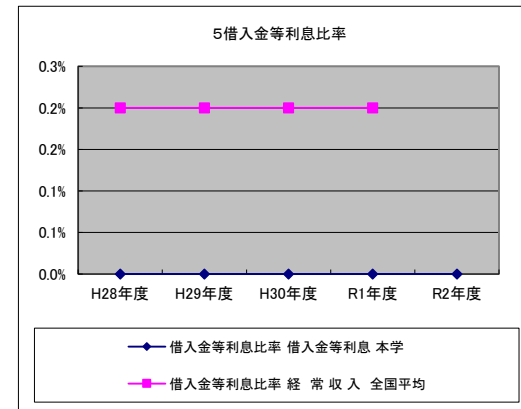
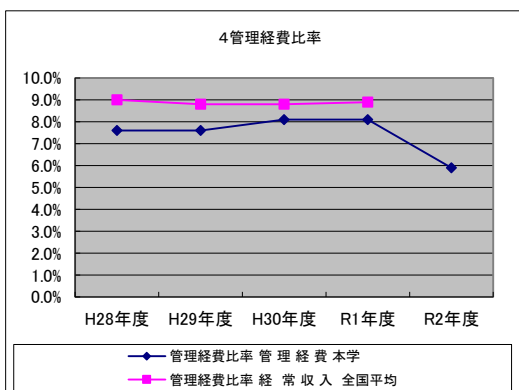
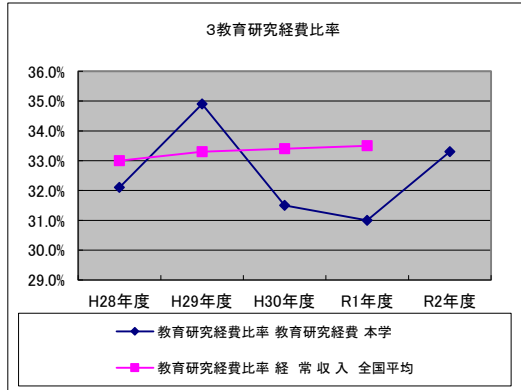
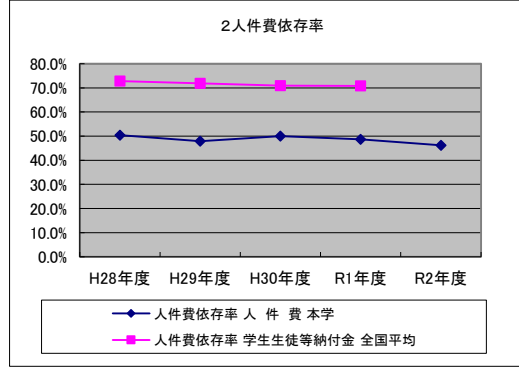
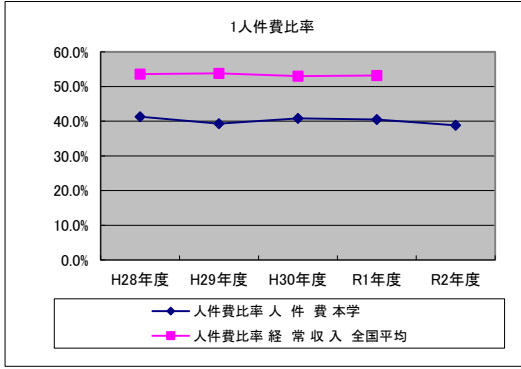
貸借対照表関係比率

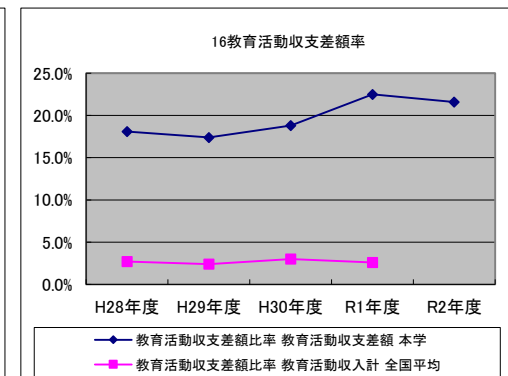
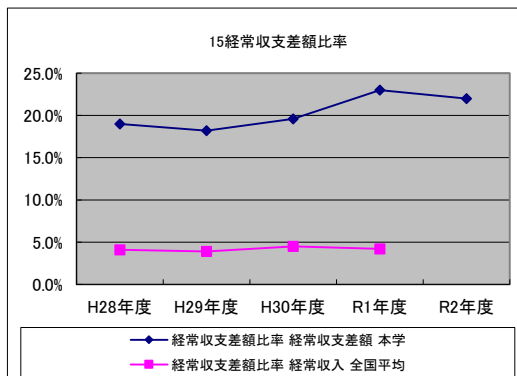
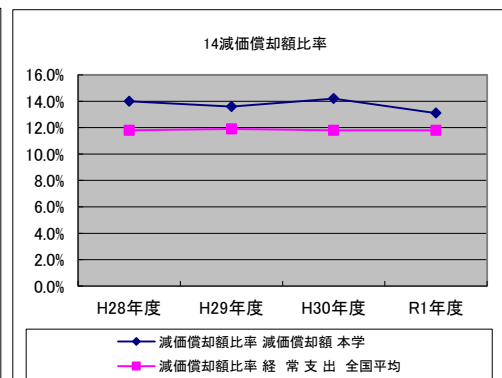
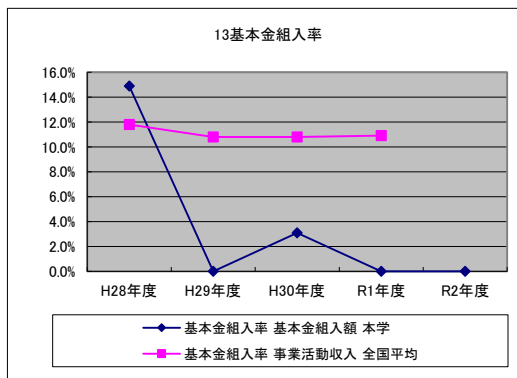
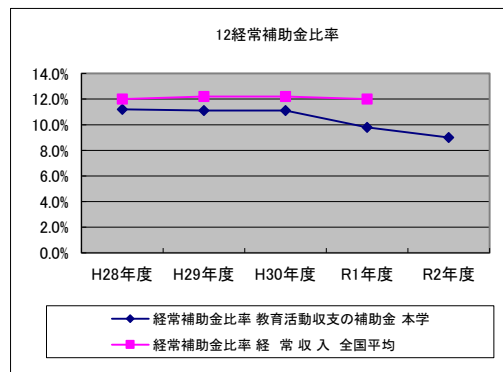
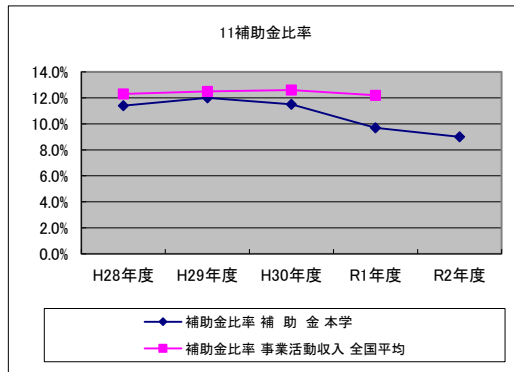
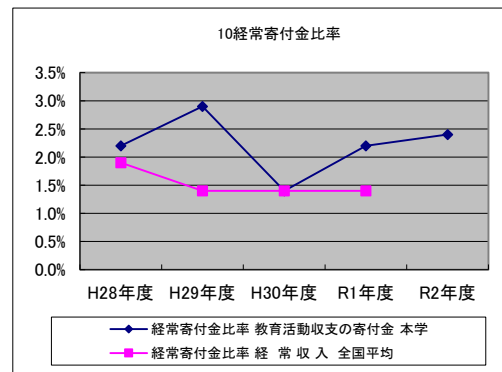
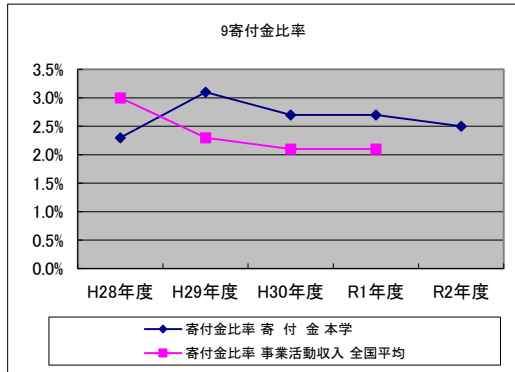
1	固定資産構成比率	固定資産 総資産	本学 全国平均	73.7% 86.7%	71.4% 86.6%	68.7% 86.8%	61.1% 86.7%	59.8%
2	有形固定資産構成比率	有形固定資産 総資産	本学 全国平均	51.6% 61.2%	49.7% 60.7%	47.2% 59.9%	45.5% 59.6%	43.8%
3	特定資産構成比率	特定資産 総資産	本学 全国平均	17.9% 21.4%	17.4% 21.7%	16.9% 22.2%	10.8% 22.4%	10.6%
4	流動資産構成比率	流動資産 総資産	本学 全国平均	26.3% 13.3%	28.6% 13.4%	31.3% 13.2%	38.9% 13.3%	40.2%
5	固定負債構成比率	固定負債 負債+純資産	本学 全国平均	0.6% 7.1%	0.2% 6.8%	0.2% 6.8%	0.1% 6.9%	0.3%
6	流動負債構成比率	流動負債 負債+純資産	本学 全国平均	2.3% 5.3%	2.3% 5.4%	2.6% 5.4%	2.5% 5.3%	0.8%
7	内部留保資産比率	運用資産-総負債 総資金	本学 全国平均	45.2% 24.2%	49.7% 24.8%	49.7% 25.7%	51.6% 26.1%	54.9%
8	運用資産余裕比率	運用資産-外部負債 事業活動支出	本学 全国平均	398.5% 1.8%	410.5% 1.9%	437.8% 1.9%	470.6% 1.9%	473.0%
9	純資産構成比率	純資産 負債+純資産	本学 全国平均	97.1% 87.6%	97.5% 87.8%	97.2% 87.8%	97.4% 87.8%	98.9%
10	繰越収支差額構成比率	繰越収支差額 総負債+純資産	本学 全国平均	-22.2% -14.2%	-17.8% -14.5%	-14.7% -14.3%	-10.8% -14.9%	-7.1%
11	固定比率	固定資産 純資産	本学 全国平均	75.8% 98.9%	73.2% 98.7%	70.7% 98.8%	62.8% 98.7%	60.5%
12	固定長期適合率	固定資産 資産+固定負債	本学 全国平均	75.4% 91.5%	73.1% 91.6%	70.6% 91.7%	62.7% 91.5%	60.3%
13	流動比率	流動資産 流動負債	本学 全国平均	1142.8% 252.2%	1252.2% 248.3%	1202.4% 246.6%	1572.8% 251.8%	4765.6%
14	総負債比率	総負債 総資産	本学 全国平均	2.9% 12.4%	2.5% 12.2%	2.8% 12.2%	2.6% 12.2%	1.1%
15	負債比率	総負債 純資産	本学 全国平均	3.0% 14.2%	2.6% 13.9%	2.8% 13.9%	2.6% 13.8%	1.1%

16	前受金保有率	現金預金 前受金	本学 全国平均	1504.7% 345.8%	1629.1% 354.2%	1557.6% 348.7%	1940.8% 348.8%	6462.2%
17	退職給与引当特定資産保有率	退職給与引当特定資産 退職給与引当金	本学 全国平均	100.0% 69.2%	100.0% 69.9%	100.0% 71.2%	100.0% 72.1%	100.0%
18	基本金比率	基本金 基本金要組入額	本学 全国平均	100.0% 97.3%	100.0% 97.3%	100.0% 97.3%	100.0% 97.2%	100.0%
19	減価償却比率	減価償却累計額(図書を除く) 減価償却資産取得価額(図書を除く)	本学 全国平均	67.2% 49.6%	65.1% 50.5%	64.2% 51.5%	66.2% 52.4%	65.5%
20	積立率	運用資産 要積立額	本学 全国平均	76.1% 78.9%	82.3% 78.6%	87.1% 79.3%	87.3% 78.5%	90.7%

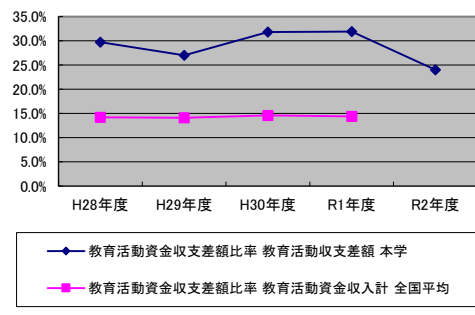
全国平均は、今日の私学財政(日本私立学校振興・共済事業団)全国平均(医療法人を除く)参照

事業活動収支計算書関係比率

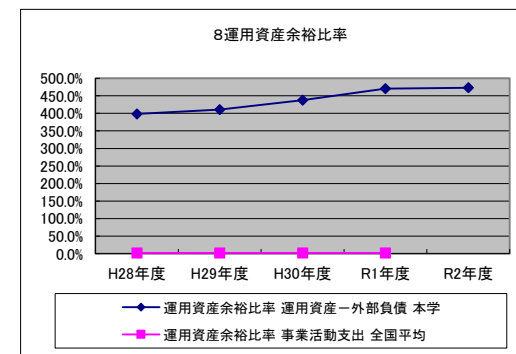
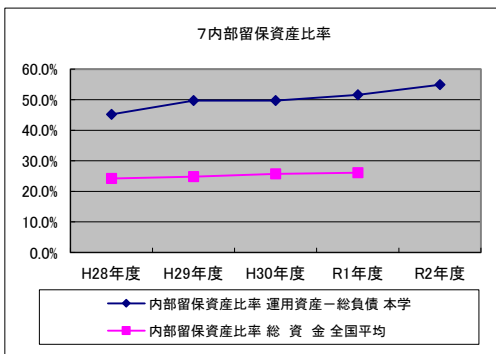
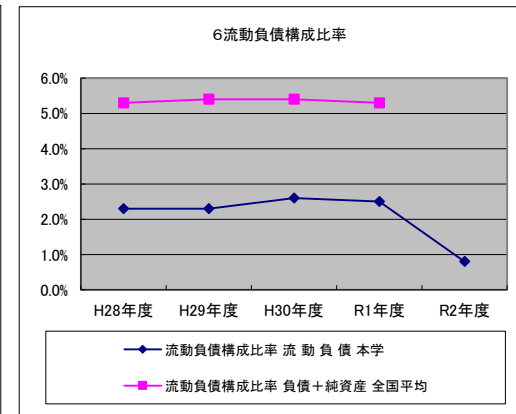
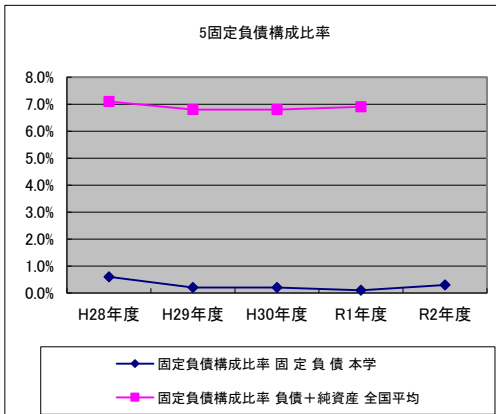
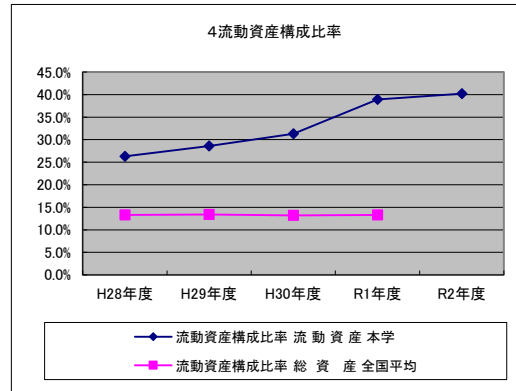
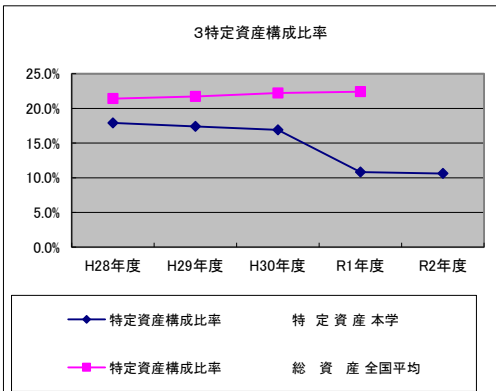
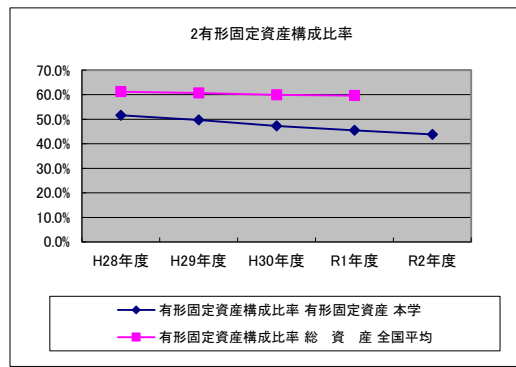
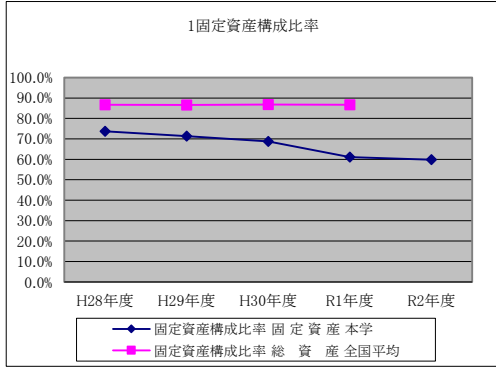


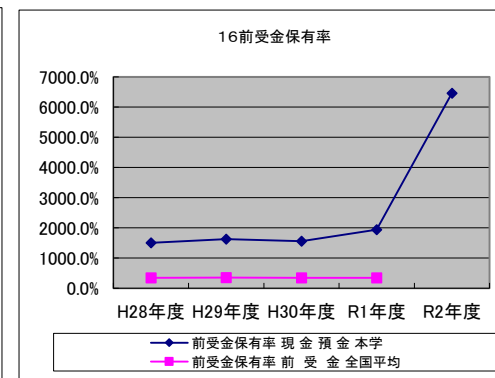
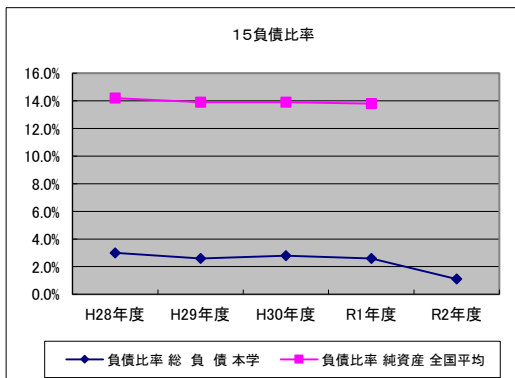
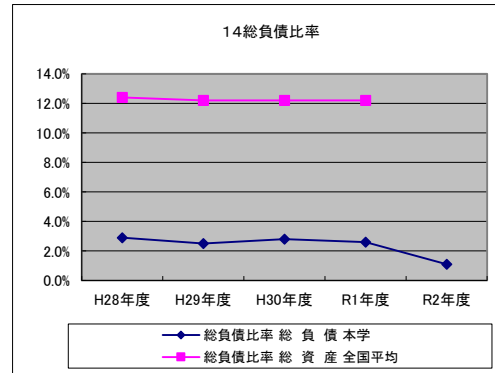
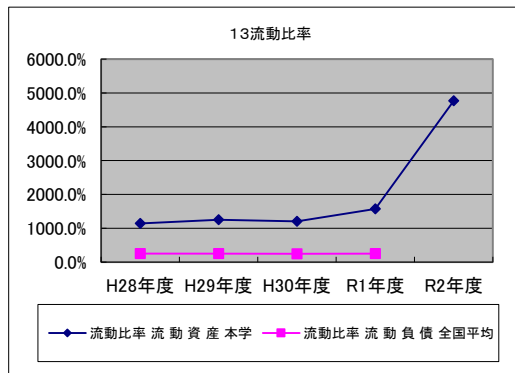
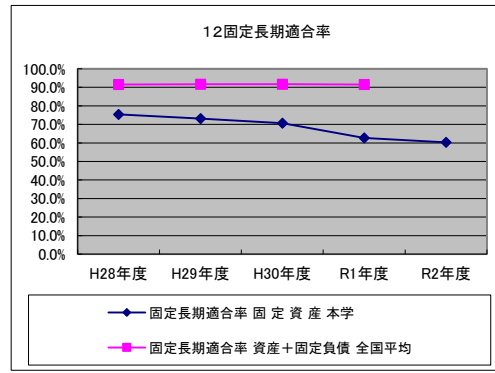
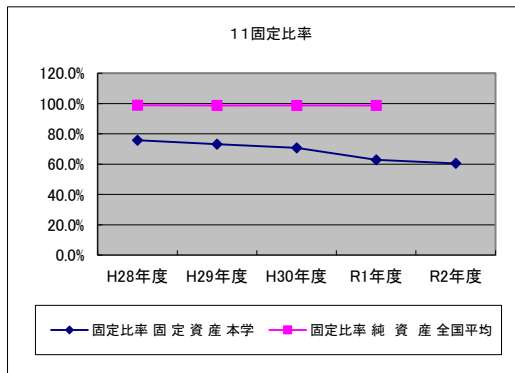
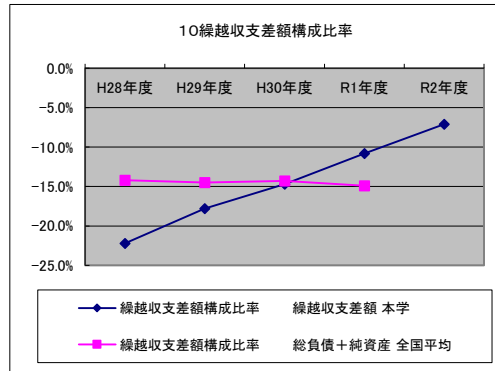
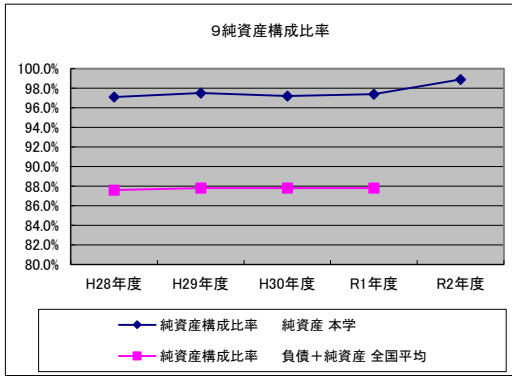


①教育活動資金収支差額比率

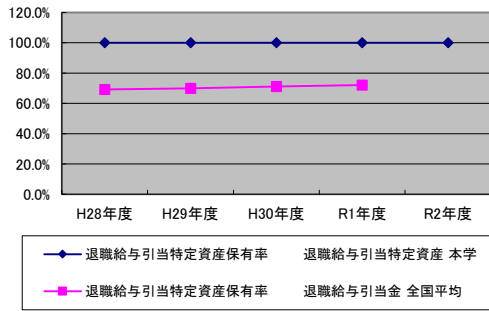


貸借対照表関係比率

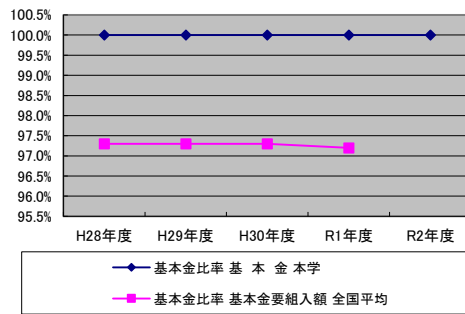




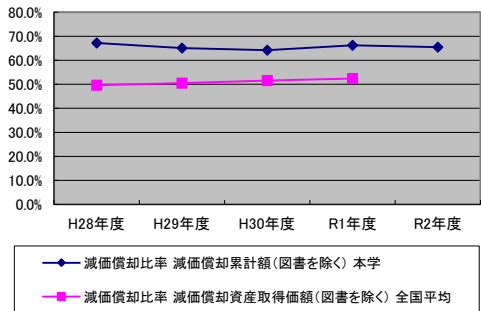
17退職給与引当特定資産



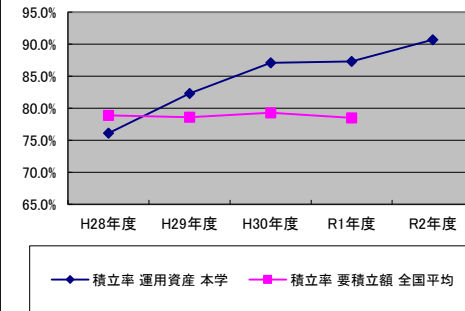
18基本金比率



19減価償却比率



20積立率



学校法人の分析目的は、利益を目的とする企業とは異なることから、長期的にみて財政が健全に維持されているかどうか、教育研究施設設備が適切に充実されているかどうか等の観点から、財務資料を分析し、改善方策を追及することにある。

【事業活動収支計算書関係比率】

1. 人件費比率…低い値が良い

人件費の経常収入に対する割合を示す重要な比率である。人件費は経常支出の中で最大の部分を占めているため、この比率が特に高くなると、経常支出全体を大きく膨張させ経常支出の悪化を招きやすい。人件費には、教員人件費、職員人件費、役員報酬、退職給与引当金繰入額が含まれているが、その多くは教職員の人件費である。本学は全国平均よりも高い比率で推移していたが、平成 22 年度において全国平均を下回り現在にいたっている。

2. 人件費依存率…低い値が良い

人件費の学生生徒納付金に対する割合を示す関係比率である。平成 20 年度においては、ほぼ全国平均であったが、平成 22 年度においては、人件費が前年度より減少し、学生生徒納付金が増額となった為に全国平均よりも低い値となり現在にいたっている。

3. 教育研究経費比率…高い値が良い

教育研究経費の経常収入に対する割合である。教育研究経費は教育研究活動の維持・発展のためには不可欠なものであり、本学は全国平均よりもかなり高い数値で推移していたが、全国平均値を下回らないよう経費の見直しをすすめてきている。

4. 管理経費比率…低い値が良い

管理経費の経常収入に対する割合である。管理経費は教育研究経費ほど、平成 21 年度まで全国平均との差異はないが、平成 22 年度以降においては大幅な経費の見直しをしたことで、全国平均値と同等値以下となっていたが、平成 27 年度から年々上昇してきた。令和 2 年度は、コロナの影響で 5.9%となった。

5. 借入金等利息比率…低い値が良い

借入金利息の帰属収入に対する割合である。本学においては、借入金は 0 である。

6. 事業活動収支差額比率…高い値が良い

基本金組入前当年度収支差額比率の事業活動収入に対する割合を示す関係比率である。

本学は全国平均を大きく下回っていたが、平成 18 年度の△7.2 億から平成 22 年度の△0.4 億へと回復傾向となった。平成 23 年度においては、数年続いていたマイナスからプラスとなり、平成 24 年度以降収入超過となっている。

7. 基本金組入後収支比率…低い値が良い

事業活動支出の（事業活動収入－基本金組入額）に対する割合を示す関係比率である。令和 2 年度の基本金組入れはなく、78.8%であった。

8. 学生生徒納付金比率…どちらとも言えない

学生生徒納付金の経常収入に占める割合である。学生生徒納付金は、学生生徒数の増加又は減少等によって影響を受けるが、学校法人の経常収入の中で最大の比重を占めており、重要な自己財源である。したがって、この比率は安定的に推移することが経営的には望ましい。本学は全国平均よりも高い数値で推移してきている。

9. 寄付金比率…高い値が良い

寄付金の事業活動収入に占める割合である。

10. 経常寄付金比率…高い値が良い

国又は地方公共団体の補助金のうち、教育活動収入に区分される補助金の経常収入に占める割合である。「補助金比率」では、施設設備に係る補助金が含まれているのに対し、この比率では、教育活動収支の補助金に限定しているため、特別収支に該当する臨時的な収支を考慮せず、学校法人本来の教育研究活動経費に係る補助金の割合を表している。本学は全国平均より高い数値で推移している。

11. 補助金比率…高い値が良い

国又は地方公共団体から交付される補助金の事業活動収入（全収入）に占める割合である。補助金は、学校法人の教育研究活動や管理運営機能、また、教育研究に係る環境の整備、安全性の確保等を支援することを目的として交付される資金である。

12. 経常補助金比率…高い値が良い

国又は地方公共団体から交付される補助金のうち、教育活動収入に区分される経常収入に占める割合である。「補助金比率」では、施設整備に係る補助金が含まれているのに対し、新設の本比率では、教育活動収支の補助金に限定しているため、特別収支に該当する臨時的な収支を考慮せず、学校法人本来の教育研究活動経費に係る補助金の割合を表している。

13. 基本金組入率…高い値が良い

事業活動収入の中からどれだけ基本金に組入れたかを示す比率である。令和 2 年度の基本金組入れはなかった。

14. 減価償却額比率…どちらとも言えない

減価償却額合計の経常支出に占める割合である。実質的には消費されずに蓄積される割合を示したものと見える。平成 16 年度の 7 億円台から平成 21 年度には 5 億円台に減少した。全国平均より高い数値で推移しているのは、平成 4 年から平成 11 年にかけてほとんど全ての施設で更新したためである。

15. 経常収支差額比率…高い値が良い

経常収入から経常支出を差し引いた経常収支差額の経常収入に対する割合である。経営の健全性を表す代表的な指標である。分母となる「経常収入」は教育研究活動や収益事業活動等である。比率が高ければ高いほど余裕があり、財政的に健全経営が行なわれているといえる。逆に、比率が大きくマイナスとなる場合は、財政がひっ迫していることを表している。本学は全国平均を上回る数値で推移している。

16. 教育活動支差額比率…高い値が良い

この比率は本業である教育活動の収支のバランスを表す比率である。この比率が高い程、教育研究活動が充実していることになる、しかし、寄付金や補助金等の影響を受け、年度によって大きな増減が生じる場合もある。

① 教育活動収支差額比率…高い値が良い

本業である教育活動の収支バランスを表す比率である。学校本来の教育活動による収支差額を表しており、本業である教育活動収入の範囲内で、どの程度余裕を持って運営できているかを把握することができる。経常収支差額比率と同様、この比率が高ければ高いほど、施設設備投資に充てる資金を確保できていることになる。本学は全国平均を大きく上回っている。

【貸借対照表関係比率】

1. 固定資産構成比率…低い値が良い

有形固定資産とその他の固定資産を合計した固定資産の総資産に占める構成割合である。全国平均より高い数値で推移していたが、平成 24 年度以降全国平均を下回っている。

2. 有形固定資産構成比率…低い値が良い

有形固定資産の純資産に占める構成割合である。この比率は、土地・建物等の有形固定

資産が、資産構成上バランスがとれたものであるかを評価する指標である。

3. 特定資産構成比率・・・高い値が良い

各種引当特定資産等の長期にわたって固定的に保持する資産の蓄積状態及び総資産におけるバランスを評価する指標である。この比率が高いほど財政基盤が安定しているとされ、学校法人運営を計画的に行うことができる。一方、この比率が低いほど資産の蓄積が少なく、将来的な財政上の課題への計画的な対応が難しくなると考えられる。

4. 流動資産構成比率・・・高い値が良い

流動資産の総資産に占める構成割合である。全国平均より低い数値で移動していたが、平成 23 年度においては全国平均に近づき、平成 24 年度以降全国平均を上回っている。

5. 固定負債構成比率・・・低い値が良い

固定負債の（負債＋純資産）に占める構成割合である。固定負債（退職給与引当金・徴収不能引当金）は、退職給与引当金の割合が高いが、比率は全国平均より明らかに良い数値が出ている。

6. 流動負債構成比率・・・低い値が良い

流動負債の（負債＋純資産）に占める構成割合である。比率は全国平均より良い数値が出ている。

7. 内部留保資産比率・・・高い値が良い

その他の固定資産（各種引当資産や長期有価証券など）と流動資産（現金預金や短期有価証券など）を合計した運用資産から総負債を引いた金額の純資金に占める割合である。この比率は、有形固定資産以外の資産から総負債を引いた金額が、資産規模に比してどのくらいあるかを評価する指標である。この比率がプラスであると、その他の固定資産と流動資産で負債総額をすべて充当することができ、結果として有形固定資産は自己資金で調達されていることを意味している。

8. 運用資産余裕比率・・・高い値が良い

貸借対照表のその他の固定資産と流動資産を合計した運用資産から、総負債のうち退職給与引当金と前受金を除いた金額が、事業活動収支計算書上の経常支出の何倍かを示す比率である。この比率が高いほど支出規模に対して資金蓄積が良好であるといえる。

9. 純資産構成比率・・・高い値が良い

純資産の総負債と純資産に占める割合である。将来、返済を要しない自己資産が総資産

のどの程度を占めるかということを表している。資金の調達源泉を分析する上で、最も概括的に重要な指標であり、高いほど財政的に安定しているとされる。また、50%を割ると他人資本が自己資本を上回っていることを示している。本学は全国平均を大きく上回り財政的に安定している。

10. 繰越収支差額構成比率…高い値が良い

消費収支差額の総資金に占める構成割合である。繰越収支差額は、「事業活動収支計算書」の「翌年度繰越収支差額」と一致し、毎会計年度の「当年度収支差額」が累積されたもので、学校法人の収支均衡の状態を示す重要な指標である。収支差額は、支出超過（赤字）であるよりも収入超過（累積黒字）であることが望ましい。本学は令和元年度から全国平均を上回っている。

11. 固定比率…低い値が良い

固定資産の純資産に対する割合で、土地、建物、施設等の固定資産にどの程度自己資金が投下されているか、資金の調達源泉とその用途とを対比させる関係比率である。本学は全国平均よりも低い（良い）数値で推移している。

12. 固定長期適合率…低い値が良い

固定資産の、純資産と固定負債を合計した長期資金に対する割合である。この比率は、固定比率を補完する比率で、固定資産の取得のためには、長期間活用できる安定した資金として、自己資金のほかに短期的に返済を迫られない長期借入金でこれを賄うべきであるという原則に、どれだけ適合しているかを示す指標である。この比率は、100%以下で低いほど良いとされる。

13. 流動比率…高い値が良い

流動負債に対する流動資産の割合である。1年以内の償還又は支払わなければならない流動負債に対して、現金預金又は1年以内に現金化が可能な流動資産がどの程度用意されているかという、支払い能力を判断する重要な指標の一つであり、200%以上であれば優良とされているが、本学は4,000%を超えている。

14. 総負債比率…低い値が良い

固定負債と流動負債を合計した負債総額の総資産に対する割合である。この比率は、総資産に対する他人資金の比重を評価する極めて重要な関係比率である。本学は全国平均より極めて良い数値が出ている。

15. 負債比率…低い値が良い

他人資金と自己資金との関係比率である。この比率は、他人資金が自己資金を上回っていないかどうかを見る指標で、100%以下で低いほうが望ましい。

16. 前受金保有率…高い値が良い

流動負債の中で前受金と流動資産のなかの現金預金との関係比率である。この比率は、翌年度の経常収入となるべき授業料や入学金等を当該年度に前受金とした場合、その資金が翌年度繰越支払資金として、当該年度に保有されているかどうかをみるものである。本学は全国平均を大きく上回っている。

17. 退職給与引当特定資産…高い値が良い

固定負債の中の退職給与引当金と、その他の固定資産の中の退職給与引当特定預金との関係比率である。本学は100%である。

18. 基本金比率…高い値が良い

要組入額に対する組入済基本金の割合である。上限は100%であり、本学も12年間上限が続いている。

19. 減価償却比率…どちらとも言えない

減価償却資産の取得価額（図書を除く）に対する減価償却累計額（図書を除く）の割合である。建物・設備等の有形固定資産を中心とする減価償却資産は、耐用年数に応じて減価償却されるが、その取得価額と未償却残高との差である償却累計額が、取得価額に対してどの程度になっているかをみるのがこの比率である。

20. 積立率…高い値が良い

施設設備の更新や教職員の退職金資金等、将来の確定的な債務や、奨学金の原資となる基金について、どの程度保有資産の裏付けがあるかを表す比率である。この比率が高いほど、「ヒト・モノ（施設設備）」に対する蓄えができているという状態を表している。平成29年度から全国平均を上回っている。

【学校法人会計の特徴】

学校法人は教育研究活動を遂行することを目的とする公益法人であり、一般事業会社とは異なり、利益を得ることを主目的とはしていません。この学校法人の目的が学校法人会計に反映されています。

I. 計算書類の種類

学校法人は、毎会計年度の終了時に「資金収支計算書」「事業活動収支計算書」「貸借対照表」を作成し、所轄官庁に届け出ることが義務づけられています。この3つの計算書類を「財務諸表」といいます。

1. 資金収支計算書（企業会計「キャッシュフロー計算書」に似た性格を持つ計算書）
当該会計年度の諸活動に対応する全ての収支の内容及び支払資金の収支のてん末を明らかにするために作成されます。つまり、資金収支計算書は現預金の動きとその内容を表している計算書と言えます。
2. 事業活動収支計算書（企業会計の「損益計算書」に似た性格を持つ計算書）
当該会計年度の実業活動毎の収支の内容と均衡状態を明確にし、経営状況を表すものです。「教育活動収支」「教育活動外収支」「特別収支」の3つに分けられており、経常的収支（教育活動収支・教育活動外収支）と臨時的な収支（特別収支）を明らかにするとともに、基本金組入後の当該年度のすべての事業活動収入および事業活動支出の均衡の状態を明らかにするために作成されます。事業活動収支計算書では、現預金の動きに関わらず、実質的に損益となる収入・支出が集計されます。ただし、現預金と連動するものも多くあり、それらは資金収支計算書の科目と同じ意味になります
3. 貸借対照表
当該年度末に保有する資産・負債・自己資金・（基本金・繰越収支差額）を示しているもので、法人の財政状態を表します。資金収支計算書・事業活動収支計算書は1会計年度の情報であるのに対し、貸借対照表は法人の発足当時から当該会計年度末までの積み重ねを表しているものです。

II. 計算書類における主な科目について

（資金収支計算書及び事業活動収支計算書共通の主な科目）

- 学生生徒納付金収入

授業料・入学金・実験実習料等の学生から納入された収入です。

- 手数料収入
入学検定料や証明書発行時等の手数料収入です。
- 寄付金収入
企業や団体、個人からの寄付金収入です。現物寄付（機器備品や図書等）は事業活動収支計算書のみで計上されます。
- 補助金収入
国から交付される国庫補助金や、地方公共団体から交付されるものです。
- 資産運用収入
学校法人が所有している施設の賃借収入や、現預金・有価証券を運用した際の運用益の収入です。
- 事業収入
補助活動、受託事業収入です。
- 雑収入
上記の収入にあてはまらない収入で、主に廃品を売却した際の収入です。
- 人件費
教職員及び理事、監事に支給する本俸、期末手当及びその他の手当並びに所定福利費、退職金等をいいます。
- 教育研究経費
教育研究のために支出する経費をいいます。事業活動収支計算書では、減価償却額も含まれます。
- 管理経費
教育研究以外のために支出する経費をいいます。事業活動収支計算書では、減価償却額も含まれます。

（資金収支計算書だけに用いられる主な科目）

- 前受金収入
翌年度分の学生生徒納付金が当年度に納入された収入をいいます。
- 資金収入・支出調整勘定
資金収支計算書は、その年度の諸活動に伴う全ての収支と支払資金のてん末（残高）が明らかになるものです。しかし、当期の収支の中には翌年度に入学する学生からの入金（前受金）や前期に発生した支払の支出（未払金）などを計上する一方、当期の活動への対価として前期に入金した当年度入学生からの収入等を加えなくてはなりません。このように、資金の実際の収支を当年度の諸活動に対応する収支に修正するために用いる科目として資金収入及び支出調整勘定を設けています。
- 資金収入調整勘定

期末未収入金・・・当期収入とすべき収入のうち入金が翌期以降になるものです。
前期末前受金・・・当期収入とすべき収入のうち前期までに入金済んでいるものです。

➤ 資金支出調整勘定

期末未払金・・・当期の支払うべき支出のうち、翌期以降に支払うものです。
前期末前払金・・・当期に支払うべき支出のうち、前期までに支払済のものです。

➤ 施設関係支出

土地、建物、構築物等に係る支出をいいます。

➤ 設備関係支出

教育研究用機器備品、管理用機器備品、図書、車両などの支出をいいます。

(事業活動収支計算書だけに用いられる科目)

➤ 教育活動収支の部

教育活動収支は、「学校法人の本業である教育研究事業の収支で経常的は収入及び支出のうち教育活動外の収入と支出を除いたもの」です。教育活動収支の区分は、企業会計の営業損益計算に近い計算区分です。

➤ 退職給与引当金繰入額

当該年度末に退職したと仮定したときに生じる退職金額を負債とみなし、それに相当する資産を保有していなければなりません。具体的には当該年度に60歳に到達する時に群馬県私学振興会から入金となる金額です。

➤ 減価償却額

減価償却とは、土地を除く有形固定資産の取得費用を、その資産の使用可能期間(耐用年数)に分配することにより、取得費用を取得年度のみならず、事業活動収支計算を適正に行うことを目的とした会計上の処理のことで、減価償却額は当年度に分配されたその金額のことです。有形固定資産の取得に関わる現預金支出は、取得年度のみ発生することから、減価償却額は実際に現預金の支出を伴うものではありません。

➤ 教育活動外収支の部

教育活動外収支は、主に財務活動収支区分で、経常的な財務活動(資金調達と資金運用に関わる活動)と収益事業に関わる収支が集計されます。

➤ 特別収支の部

特別収支は、特殊な要因によって一時的に発生した臨時的な収入及び支出を言います。

➤ 資産売却差額

資金収支計算書では、資産を売却した場合、売却額をそのまま資産売却収入として計上しますが、事業活動収支計算書では実質的に損益となるものを計算するため、

資産が帳簿価額より高い額で売却されたときの差益は、資産売却差額として計上します。これに対し、資産が帳簿価額より低い額で売却されたときの差損は資産処分差額として計上されます。また、資産を処分（除却）した場合も帳簿価額が資産処分差額として計上されます。

- 現物寄付金
土地、建物、物品等、現金以外のものでも寄贈されたものを表します。
- 基本金組入前当年度収支差額
経常収支差額（教育活動収支差額+教育活動外収支差額）のことで、当年度の収支のバランス及び基本金の組入余力を見ることができます。
- 基本金組入額
基本金は、「学校法人が、その諸活動の計画に基づき必要な資産を継続的に保持するために維持すべきものとして、その事業活動収入のうちから組み入れた金額を基本金とする」と定められています。
- 当年度繰越収支差額
基本金組入前当年度収支差額から基本金組入額を差し引いたもので、短期の収支均衡を表します。
- 前年度繰越収支差額
前年度末までの収支差額の累計額で、当年度に繰り越されます。
- 翌年度繰越収支差額
当年度繰越収支差額と前年度繰越収支差額を合算したもので、長期の収支均衡を表します。
- 事業活動収入計
教育活動収入計、教育活動外収入計及び特別収入計の合計額です。
- 事業活動支出計
教育活動支出計、教育活動外支出計及び特別支出計の合計額です。

（貸借対照表に用いられる主な科目）

- 固定資産
保有期間が1年以上見込まれる資産をいいます。固定資産は、有形固定資産、特定資産、その他の固定資産に分類されます。
- 流動資産
1年以内に換金若しくは回収することができる資産のことです。
- 固定負債
返済期間が1年を超える負債のことで、長期借入金や退職給与引当金などがあります。
- 流動負債

1年以内のうちに返済すべき負債のことです。

➤ 第1号基本金

自己資金で獲得した校地、校舎、教育研究用機器備品、図書等の固定資産取得額に相当するものです。教育研究活動に必要な基本財産となる固定資産を取得した場合は、基本金として取得相当額を組み入れる必要があります。

➤ 第2号基本金

将来取得する固定資産に充てるために、事前に計画的・段階的に積み立てる資産の額です。

➤ 第3号基本金

奨学基金や研究基金など、基金として継続的に保持し運用する金銭の額です。

➤ 第4号基本金

学校法人が教育研究及び管理運営を行うために、恒常的に保持すべき資金相当額のことです。

➤ 翌年度繰越収支差額

事業活動収支計算書の当年度収支差額の累積額が貸借対照表の繰越収支差額です。経常的に見ると、学校法人の経営は、収支均衡を目標にしていますが、長期の収支バランスを表すのが、この繰越収支差額です。この繰越収支差額と基本金の合計額が自己資金（純資産）であり、この自己資金が大きいほど純資産に占める負債の比率が小さくなります。

Ⅲ. 学校法人会計の特徴や企業会計との違いについて

学校法人と企業では、その事業目的に大きな違いがあります。企業は経済活動そのもの、利益の追求を目的としていますが、学校法人は教育・研究活動を目的としています。

その収入の多くは学生生徒等の納付金や国や地方公共団体からの補助金で構成されており、企業のように収益の獲得を目的とはしていません。したがって、学校法人の会計には、損益の計算という目的はなく、また、一般の企業に比べてより一層の永続性が望まれます。

一方、企業会計では、会計によって主として収益と費用を正しくとらえて、営業年度の正しい損益を計算し、併せて企業の財政状態、すなわち資産、負債及び資本の状態を知ることによって、より収益力を高め、財政的安全性を図ることを目的としています。

以上のことから、学校法人会計の目的は、収支の均衡の状況と財政の状態を正しくとらえ、法人の永続的発展に役立てようとすることにあり、その目的を達成するため、計算書

類（資金収支計算書、事業活動収支計算書、貸借対照表）等を作成することになっていま
す。