

# 資 金 収 支 計 算 書

令和 6年 4月 1日から  
令和 7年 3月31日まで

(単位 : 円)

収 入 の 部			
科 目	予 算	決 算	差 異
学生生徒等納付金収入	2,257,733,000	2,256,421,030	1,311,970
授業料収入	1,451,320,000	1,444,682,000	6,638,000
入学金収入	99,800,000	93,920,000	5,880,000
実験実習料収入	150,134,000	147,384,000	2,750,000
施設設備資金収入	489,140,000	503,595,000	△14,455,000
設備維持費収入	1,380,000	1,518,000	△138,000
基本保育料収入	5,297,000	5,524,710	△227,710
特定保育料収入	4,622,000	3,547,320	1,074,680
その他の納付金収入	56,040,000	56,250,000	△210,000
手数料収入	21,286,000	21,137,220	148,780
入学検定料収入	15,000,000	15,740,000	△740,000
試験料収入	2,189,000	1,661,000	528,000
証明手数料収入	897,000	585,200	311,800
大学入学共通テスト実施手数料収入	3,000,000	2,971,020	28,980
入園受入準備費収入	200,000	180,000	20,000
寄付金収入	66,280,000	63,018,700	3,261,300
特別寄付金収入	630,000	7,588,700	△6,958,700
一般寄付金収入	65,650,000	55,430,000	10,220,000
補助金収入	345,976,000	402,414,886	△56,438,886
国庫補助金収入	218,964,000	237,678,000	△18,714,000
地方公共団体補助金収入	6,357,000	8,498,871	△2,141,871
施設型給付費収入	120,655,000	156,238,015	△35,583,015
資産売却収入	1,000,018,000	1,000,200,630	△182,630
設備売却収入	0	165,750	△165,750
有価証券売却収入	1,000,000,000	1,000,000,000	0
その他の資産売却収入	18,000	34,880	△16,880
付随事業・収益事業収入	11,365,000	9,505,205	1,859,795
補助活動収入	11,340,000	9,476,205	1,863,795
公開講座収入	25,000	29,000	△4,000
受取利息・配当金収入	10,196,000	14,929,552	△4,733,552
第3号基本金引当特定資産運用収入	1,600,000	1,600,000	0
その他の受取利息・配当金収入	8,596,000	13,329,552	△4,733,552
雑収入	71,049,000	78,954,058	△7,905,058
施設設備利用料収入	3,168,000	2,853,678	314,322
県私学振興会退職交付金収入	60,198,000	72,068,980	△11,870,980
その他の雑収入	7,683,000	4,031,400	3,651,600
借入金等収入	0	0	0
前受金収入	109,130,000	108,076,320	1,053,680
授業料前受金収入	11,550,000	7,974,000	3,576,000
入学金前受金収入	89,480,000	90,040,000	△560,000
施設設備資金前受金収入	7,050,000	7,915,000	△865,000
その他の納付金前受金収入	1,050,000	1,135,000	△85,000
その他の前受金収入	0	1,012,320	△1,012,320

(単位 : 円)

収入の部			
科 目	予 算	決 算	差 異
その他の収入	130,506,000	140,028,435	△9,522,435
退職給与引当特定資産取崩収入	96,294,000	104,732,199	△8,438,199
前期末未収入金収入	33,692,000	32,850,276	841,724
貸付金回収収入	520,000	520,000	0
預り金受入収入	0	1,911,710	△1,911,710
預託金回収収入	0	14,250	△14,250
資金収入調整勘定	△98,197,000	△158,844,389	60,647,389
期末未収入金	0	△60,692,375	60,692,375
前期末前受金	△98,197,000	△98,152,014	△44,986
前年度繰越支払資金	10,166,076,000	10,166,076,322	
収入の部合計	14,091,418,000	14,101,917,969	△10,499,969

(単位：円)

支 出 の 部			
科 目	予 算	決 算	差 異
人件費支出	1,174,833,000	1,214,741,618	△39,908,618
教員人件費支出	782,232,000	794,126,082	△11,894,082
職員人件費支出	327,596,000	339,079,320	△11,483,320
役員報酬支出	25,285,000	25,194,200	90,800
退職金支出	39,720,000	56,342,016	△16,622,016
教育研究経費支出	894,235,000	792,575,702	101,659,298
消耗品費支出	30,144,000	28,829,724	1,314,276
光熱水費支出	98,897,000	72,808,528	26,088,472
旅費交通費支出	4,192,000	4,025,196	166,804
奨学費支出	440,375,000	409,564,640	30,810,360
車輛燃料費支出	2,431,000	1,445,282	985,718
福利費支出	10,598,000	8,848,492	1,749,508
通信運搬費支出	6,916,000	3,999,244	2,916,756
印刷製本費支出	10,634,000	11,279,799	△645,799
出版物費支出	1,226,000	1,027,768	198,232
修繕費支出	90,582,000	88,636,512	1,945,488
保険費支出	1,211,000	815,816	395,184
賃借費支出	5,194,000	4,609,166	584,834
公租公課支出	926,000	729,100	196,900
諸会費支出	1,767,000	1,643,640	123,360
会議費支出	40,000	19,570	20,430
報酬手数料支出	12,253,000	13,997,074	△1,744,074
学生生徒活動補助費支出	102,300,000	66,990,702	35,309,298
委託費支出	66,808,000	66,940,269	△132,269
研究費支出	7,741,000	6,352,452	1,388,548
雑費支出	0	12,728	△12,728
管理経費支出	170,167,000	163,394,408	6,772,592
消耗品費支出	8,766,000	7,856,318	909,682
光熱水費支出	10,211,000	9,355,908	855,092
旅費交通費支出	11,607,000	6,592,405	5,014,595
車輛燃料費支出	4,308,000	3,445,099	862,901
福利費支出	5,511,000	5,460,284	50,716
通信運搬費支出	7,594,000	8,411,604	△817,604
印刷製本費支出	17,354,000	17,304,593	49,407
出版物費支出	218,000	240,960	△22,960
修繕費支出	12,462,000	12,586,117	△124,117
保険費支出	1,265,000	1,145,955	119,045
賃借費支出	5,414,000	5,434,630	△20,630
公租公課支出	1,975,000	2,026,150	△51,150
広告費支出	42,262,000	43,914,191	△1,652,191
諸会費支出	2,158,000	2,035,500	122,500
渉外費支出	7,469,000	6,795,007	673,993
報酬手数料支出	11,964,000	11,430,067	533,933
委託費支出	13,330,000	12,934,130	395,870
補助活動仕入支出	1,499,000	1,558,000	△59,000
雑費支出	4,800,000	4,867,490	△67,490
借入金等利息支出	0	0	0

(単位 : 円)

支 出 の 部			
科 目	予 算	決 算	差 異
借入金等返済支出	0	0	0
施設関係支出	183,250,000	182,744,000	506,000
建物支出	116,150,000	115,644,000	506,000
構築物支出	67,100,000	67,100,000	0
設備関係支出	39,342,000	33,824,298	5,517,702
教育研究用機器備品支出	19,912,000	19,199,504	712,496
管理用機器備品支出	6,127,000	4,777,020	1,349,980
図書支出	13,303,000	9,847,774	3,455,226
資産運用支出	2,501,494,000	2,500,320,506	1,173,494
有価証券購入支出	2,005,200,000	1,977,500,000	27,700,000
退職給与引当特定資産繰入支出	96,294,000	122,820,506	△26,526,506
第2号基本金引当特定資産繰入支出	400,000,000	400,000,000	0
その他の支出	44,639,000	56,118,143	△11,479,143
貸付金支払支出	0	520,000	△520,000
前期末未払金支払支出	44,639,000	44,639,476	△476
前払金支払支出	0	10,958,667	△10,958,667
〔予備費〕	( 0 )		
	45,000,000		45,000,000
資金支出調整勘定	△6,006,000	△140,624,373	134,618,373
期末未払金	0	△134,617,823	134,617,823
前期末前払金	△6,006,000	△6,006,550	550
翌年度繰越支払資金	9,044,464,000	9,298,823,667	△254,359,667
支出の部合計	14,091,418,000	14,101,917,969	△10,499,969

# 資 金 収 支 内 訳 表

令和 6年 4月 1日から  
令和 7年 3月31日まで

## 収 入 の 部

(単位 : 円)

部 門 科 目	学校法人	上武大学			上武大学 附属幼稚園	総 額
		ビジネス情報学部	看護学部	計		
学生生徒等納付金収入	0	1,764,672,000	481,159,000	2,245,831,000	10,590,030	2,256,421,030
授業料収入	0	1,135,032,000	309,650,000	1,444,682,000	0	1,444,682,000
入学金収入	0	79,720,000	14,200,000	93,920,000	0	93,920,000
実験実習料収入	0	68,960,000	78,424,000	147,384,000	0	147,384,000
施設設備資金収入	0	433,220,000	70,375,000	503,595,000	0	503,595,000
設備維持費収入	0	0	0	0	1,518,000	1,518,000
基本保育料収入	0	0	0	0	5,524,710	5,524,710
特定保育料収入	0	0	0	0	3,547,320	3,547,320
その他の納付金収入	0	47,740,000	8,510,000	56,250,000	0	56,250,000
手数料収入	0	16,696,857	4,260,363	20,957,220	180,000	21,137,220
入学検定料収入	0	12,915,000	2,825,000	15,740,000	0	15,740,000
試験料収入	0	826,000	835,000	1,661,000	0	1,661,000
証明手数料収入	0	460,200	125,000	585,200	0	585,200
大学入学共通テスト実施手数料収入	0	2,495,657	475,363	2,971,020	0	2,971,020
入園受入準備費収入	0	0	0	0	180,000	180,000
寄付金収入	5,166,000	47,992,868	9,429,832	57,422,700	430,000	63,018,700
特別寄付金収入	5,166,000	1,792,868	629,832	2,422,700	0	7,588,700
一般寄付金収入	0	46,200,000	8,800,000	55,000,000	430,000	55,430,000
補助金収入	0	185,183,997	52,686,789	237,870,786	164,544,100	402,414,886
国庫補助金収入	0	185,012,800	52,665,200	237,678,000	0	237,678,000
地方公共団体補助金収入	0	171,197	21,589	192,786	8,306,085	8,498,871

収 入 の 部

(単位 : 円)

科 目	部 門	学校法人	上武大学			上武大学 附属幼稚園	総 額
			ビジネス情報学部	看護学部	計		
施設型給付費収入		0	0	0	0	156,238,015	156,238,015
資産売却収入		1,000,000,000	200,630	0	200,630	0	1,000,200,630
設備売却収入		0	165,750	0	165,750	0	165,750
有価証券売却収入		1,000,000,000	0	0	0	0	1,000,000,000
その他の資産売却収入		0	34,880	0	34,880	0	34,880
付随事業・収益事業収入		296	1,883,077	540,687	2,423,764	7,081,145	9,505,205
補助活動収入		296	1,854,077	540,687	2,394,764	7,081,145	9,476,205
公開講座収入		0	29,000	0	29,000	0	29,000
受取利息・配当金収入		14,886,753	1,243	0	1,243	41,556	14,929,552
第3号基本金引当特定資産運用収入		1,600,000	0	0	0	0	1,600,000
その他の受取利息・配当金収入		13,286,753	1,243	0	1,243	41,556	13,329,552
雑収入		1,875,888	41,647,638	19,471,331	61,118,969	15,959,201	78,954,058
施設設備利用料収入		244,584	1,956,832	465,248	2,422,080	187,014	2,853,678
県私学振興会退職交付金収入		183,303	39,584,173	18,942,984	58,527,157	13,358,520	72,068,980
その他の雑収入		1,448,001	106,633	63,099	169,732	2,413,667	4,031,400
借入金等収入		0	0	0	0	0	0
計		1,021,928,937	2,058,278,310	567,548,002	2,625,826,312	198,826,032	3,846,581,281

## 支 出 の 部

(単位 : 円)

科 目	部 門	学校法人	上武大学			上武大学 附属幼稚園	総 額
			ビジネス情報学部	看護学部	計		
人件費支出		72,615,087	735,511,605	287,675,449	1,023,187,054	118,939,477	1,214,741,618
教員人件費支出		0	494,024,241	209,804,871	703,829,112	90,296,970	794,126,082
職員人件費支出		47,237,584	222,509,652	54,048,097	276,557,749	15,283,987	339,079,320
役員報酬支出		25,194,200	0	0	0	0	25,194,200
退職金支出		183,303	18,977,712	23,822,481	42,800,193	13,358,520	56,342,016
教育研究経費支出		0	654,959,562	108,989,208	763,948,770	28,626,932	792,575,702
消耗品費支出		0	17,005,144	10,553,223	27,558,367	1,271,357	28,829,724
光熱水費支出		0	58,935,196	9,352,787	68,287,983	4,520,545	72,808,528
旅費交通費支出		0	2,738,098	1,269,633	4,007,731	17,465	4,025,196
奨学費支出		0	365,490,540	44,074,100	409,564,640	0	409,564,640
車輛燃料費支出		0	1,076,357	0	1,076,357	368,925	1,445,282
福利費支出		0	3,346,860	5,488,212	8,835,072	13,420	8,848,492
通信運搬費支出		0	2,802,037	971,912	3,773,949	225,295	3,999,244
印刷製本費支出		0	8,115,916	2,823,007	10,938,923	340,876	11,279,799
出版物費支出		0	776,660	239,708	1,016,368	11,400	1,027,768
修繕費支出		0	81,262,832	5,163,271	86,426,103	2,210,409	88,636,512
保険費支出		0	630,040	5,120	635,160	180,656	815,816
賃借費支出		0	1,773,228	2,703,863	4,477,091	132,075	4,609,166
公租公課支出		0	577,700	400	578,100	151,000	729,100
諸会費支出		0	913,000	454,200	1,367,200	276,440	1,643,640
会議費支出		0	0	19,570	19,570	0	19,570
報酬手数料支出		0	5,073,227	8,913,346	13,986,573	10,501	13,997,074
学生生徒活動補助費支出		0	58,598,346	8,392,356	66,990,702	0	66,990,702
委託費支出		0	41,925,999	6,130,430	48,056,429	18,883,840	66,940,269

## 支 出 の 部

(単位 : 円)

科 目	部 門	学校法人	上武大学			上武大学 附属幼稚園	総 額
			ビジネス情報学部	看護学部	計		
研究費支出		0	3,918,382	2,434,070	6,352,452	0	6,352,452
雑費支出		0	0	0	0	12,728	12,728
管理経費支出		27,294,223	115,442,241	16,387,810	131,830,051	4,270,134	163,394,408
消耗品費支出		1,708,290	4,527,527	898,049	5,425,576	722,452	7,856,318
光熱水費支出		1,644,825	6,990,181	720,902	7,711,083	0	9,355,908
旅費交通費支出		20,900	5,976,253	578,732	6,554,985	16,520	6,592,405
車輛燃料費支出		127,948	3,256,155	52,316	3,308,471	8,680	3,445,099
福利費支出		999,149	3,403,890	658,041	4,061,931	399,204	5,460,284
通信運搬費支出		488,799	6,463,303	1,380,860	7,844,163	78,642	8,411,604
印刷製本費支出		466,652	14,783,361	2,054,580	16,837,941	0	17,304,593
出版物費支出		156,160	33,776	4,224	38,000	46,800	240,960
修繕費支出		912,754	11,473,935	188,978	11,662,913	10,450	12,586,117
保険費支出		502,610	463,270	45,100	508,370	134,975	1,145,955
賃借費支出		1,070,545	4,018,184	345,901	4,364,085	0	5,434,630
公租公課支出		356,969	1,065,878	177,687	1,243,565	425,616	2,026,150
広告費支出		935,000	36,098,321	6,875,870	42,974,191	5,000	43,914,191
諸会費支出		1,440,200	449,300	99,300	548,600	46,700	2,035,500
渉外費支出		220,187	5,472,139	1,068,345	6,540,484	34,336	6,795,007
報酬手数料支出		10,759,231	416,286	65,442	481,728	189,108	11,430,067
委託費支出		834,004	10,344,869	1,161,606	11,506,475	593,651	12,934,130
補助活動仕入支出		0	0	0	0	1,558,000	1,558,000
雑費支出		4,650,000	205,613	11,877	217,490	0	4,867,490
借入金等利息支出		0	0	0	0	0	0
借入金等返済支出		0	0	0	0	0	0

## 支 出 の 部

(単位 : 円)

科 目	部 門	学校法人	上武大学			上武大学 附属幼稚園	総 額
			ビジネス情報学部	看護学部	計		
施設関係支出		0	181,974,000	0	181,974,000	770,000	182,744,000
建物支出		0	114,874,000	0	114,874,000	770,000	115,644,000
構築物支出		0	67,100,000	0	67,100,000	0	67,100,000
設備関係支出		0	15,758,960	15,781,265	31,540,225	2,284,073	33,824,298
教育研究用機器備品支出		0	4,378,594	12,658,310	17,036,904	2,162,600	19,199,504
管理用機器備品支出		0	4,381,020	396,000	4,777,020	0	4,777,020
図書支出		0	6,999,346	2,726,955	9,726,301	121,473	9,847,774
計		99,909,310	1,703,646,368	428,833,732	2,132,480,100	154,890,616	2,387,280,026

# 人 件 費 支 出 内 訳 表

令和 6年 4月 1日から  
令和 7年 3月31日まで

(単位 : 円)

部 門 科 目	学校法人	上武大学			上武大学 附属幼稚園	総 額
		ビジネス情報学部	看護学部	計		
教員人件費支出	0	494,024,241	209,804,871	703,829,112	90,296,970	794,126,082
本務教員	0	479,884,369	191,018,742	670,903,111	65,712,464	736,615,575
本俸	0	241,262,780	102,188,580	343,451,360	30,525,200	373,976,560
期末手当	0	70,127,740	33,896,080	104,023,820	10,094,630	114,118,450
その他の手当	0	101,962,155	26,060,560	128,022,715	13,241,478	141,264,193
所定福利費	0	66,531,694	28,873,522	95,405,216	11,851,156	107,256,372
兼務教員	0	14,139,872	18,786,129	32,926,001	24,584,506	57,510,507
職員人件費支出	47,237,584	222,509,652	54,048,097	276,557,749	15,283,987	339,079,320
本務職員	41,846,589	206,532,390	53,190,265	259,722,655	13,679,769	315,249,013
本俸	21,405,040	102,348,880	26,552,600	128,901,480	5,297,200	155,603,720
期末手当	8,393,260	35,220,840	9,569,950	44,790,790	1,516,150	54,700,200
その他の手当	5,646,320	36,298,500	7,822,630	44,121,130	4,348,128	54,115,578
所定福利費	6,401,969	32,664,170	9,245,085	41,909,255	2,518,291	50,829,515
兼務職員	5,390,995	15,977,262	857,832	16,835,094	1,604,218	23,830,307
役員報酬支出	25,194,200	0	0	0	0	25,194,200
退職金支出	183,303	18,977,712	23,822,481	42,800,193	13,358,520	56,342,016
教員	0	9,039,792	6,647,241	15,687,033	0	15,687,033
職員	183,303	9,937,920	17,175,240	27,113,160	13,358,520	40,654,983
計	72,615,087	735,511,605	287,675,449	1,023,187,054	118,939,477	1,214,741,618

# 活動区分資金収支計算書

令和 6年 4月 1日から

令和 7年 3月31日まで

(単位 : 円)

		科 目	金額	
教育活動による資金収支	収 入	学生生徒等納付金収入	2,256,421,030	
		手数料収入	21,137,220	
		特別寄付金収入	7,588,700	
		一般寄付金収入	55,430,000	
		経常費等補助金収入	402,414,886	
		付随事業収入	9,505,205	
		雑収入	78,954,058	
		教育活動資金収入計	2,831,451,099	
	支 出	人件費支出	1,214,741,618	
		教育研究経費支出	792,575,702	
		管理経費支出	163,394,408	
		教育活動資金支出計	2,170,711,728	
			差引	660,739,371
		調整勘定等	67,108,437	
		教育活動資金収支差額	727,847,808	
施設整備等活動による資金収支	科 目		金額	
	収 入	施設設備売却収入	200,630	
		施設整備等活動資金収入計	200,630	
	支 出	施設関係支出	182,744,000	
		設備関係支出	33,824,298	
		第2号基本金引当特定資産繰入支出	400,000,000	
			施設整備等活動資金支出計	616,568,298
			差引	△616,367,668
			調整勘定等	0
			施設整備等活動資金収支差額	△616,367,668
			小計 (教育活動資金収支差額+施設整備等資金収支差額)	111,480,140
	その他の活動による資金収支	科 目		金額
		収 入	有価証券売却収入	1,000,000,000
退職給与引当特定資産取崩収入			104,732,199	
貸付金回収収入			520,000	
預り金受入収入			1,911,710	
預託金回収収入			14,250	
小計			1,107,178,159	
受取利息・配当金収入			14,929,552	
		その他の活動資金収入計	1,122,107,711	
支 出		有価証券購入支出	1,977,500,000	
		退職給与引当特定資産繰入支出	122,820,506	
		貸付金支払支出	520,000	
		小計	2,100,840,506	
		その他の活動資金支出計	2,100,840,506	
		差引	△978,732,795	
		調整勘定等	0	

その他の活動資金収支差額	△978,732,795
支払資金の増減額（小計＋その他の活動資金収支差額）	△867,252,655
前年度繰越支払資金	10,166,076,322
翌年度繰越支払資金	9,298,823,667

（注記）

活動区分ごとの調整勘定等の計算過程は以下のとおり。

（単位：円）

項 目	資金収支 計算書計上額	教育活動 による資金収支	施設整備等活動 による資金収支	その他の活動 による資金収支
前受金収入	108,076,320	108,076,320		
前期末未収入金収入	32,850,276	32,850,276		
期末未収入金	△60,692,375	△60,692,375		
前期末前受金	△98,152,014	△98,152,014		
収入計	△17,917,793	△17,917,793	0	0
前期末未払金支払支出	44,639,476	44,639,476		
前払金支払支出	10,958,667	10,958,667		
期末未払金	△134,617,823	△134,617,823		
前期末前払金	△6,006,550	△6,006,550		
支出計	△85,026,230	△85,026,230	0	0
収入計－支出計	67,108,437	67,108,437	0	0

# 事業活動収支計算書

令和 6年 4月 1日から

令和 7年 3月31日まで

(単位 : 円)

	科 目	予 算	決 算	差 異
教育活動収支	学生生徒等納付金	2,257,733,000	2,256,421,030	1,311,970
	授業料	1,451,320,000	1,444,682,000	6,638,000
	入学金	99,800,000	93,920,000	5,880,000
	実験実習料	150,134,000	147,384,000	2,750,000
	施設設備資金	489,140,000	503,595,000	△14,455,000
	設備維持費	1,380,000	1,518,000	△138,000
	基本保育料	5,297,000	5,524,710	△227,710
	特定保育料	4,622,000	3,547,320	1,074,680
	その他の納付金	56,040,000	56,250,000	△210,000
	手数料	21,286,000	21,137,220	148,780
	入学検定料	15,000,000	15,740,000	△740,000
	試験料	2,189,000	1,661,000	528,000
	証明手数料	897,000	585,200	311,800
	大学入学共通テスト実施手数料	3,000,000	2,971,020	28,980
	入園受入準備費	200,000	180,000	20,000
	寄付金	66,280,000	63,020,700	3,259,300
	特別寄付金	630,000	7,588,700	△6,958,700
	一般寄付金	65,650,000	55,430,000	10,220,000
	現物寄付	0	2,000	△2,000
	経常費等補助金	345,976,000	402,414,886	△56,438,886
	国庫補助金	218,964,000	237,678,000	△18,714,000
	地方公共団体補助金	6,357,000	8,498,871	△2,141,871
	施設型給付費	120,655,000	156,238,015	△35,583,015
	付随事業収入	11,365,000	9,505,205	1,859,795
	補助活動収入	11,340,000	9,476,205	1,863,795
	公開講座収入	25,000	29,000	△4,000
	雑収入	71,049,000	78,954,058	△7,905,058
	施設設備利用料	3,168,000	2,853,678	314,322
県私学振興会退職交付金収入	60,198,000	72,068,980	△11,870,980	
その他の雑収入	7,683,000	4,031,400	3,651,600	
教育活動収入計	2,773,689,000	2,831,453,099	△57,764,099	
	科 目	予 算	決 算	差 異
事業活動支出の部	人件費	1,195,311,000	1,232,829,925	△37,518,925
	教員人件費	782,232,000	794,126,082	△11,894,082
	職員人件費	327,596,000	339,079,320	△11,483,320
	役員報酬	25,285,000	25,194,200	90,800
	退職給与引当金繰入額	29,664,000	31,605,836	△1,941,836
	退職金	30,534,000	42,824,487	△12,290,487
	教育研究経費	1,123,517,000	1,020,484,848	103,032,152
	消耗品費	30,144,000	28,829,724	1,314,276
	光熱水費	98,897,000	72,808,528	26,088,472
	旅費交通費	4,192,000	4,025,196	166,804
	奨学費	440,375,000	409,564,640	30,810,360
	車輛燃料費	2,431,000	1,445,282	985,718
	福利費	10,598,000	8,848,492	1,749,508
	通信運搬費	6,916,000	3,999,244	2,916,756
印刷製本費	10,634,000	11,279,799	△645,799	
出版物費	1,226,000	1,027,768	198,232	

	修繕費	90,582,000	88,636,512	1,945,488	
	保険費	1,211,000	815,816	395,184	
	賃借費	5,194,000	4,609,166	584,834	
	公租公課	926,000	729,100	196,900	
	諸会費	1,767,000	1,643,640	123,360	
	会議費	40,000	19,570	20,430	
	報酬手数料	12,253,000	13,997,074	△1,744,074	
	学生生徒活動補助費	102,300,000	66,990,702	35,309,298	
	委託費	66,808,000	66,940,269	△132,269	
	研究費	7,741,000	6,352,452	1,388,548	
	減価償却額	229,282,000	227,909,146	1,372,854	
	雑費	0	12,728	△12,728	
	管理経費	202,852,000	195,826,941	7,025,059	
	消耗品費	8,766,000	7,858,318	907,682	
	光熱水費	10,211,000	9,355,908	855,092	
	旅費交通費	11,607,000	6,592,405	5,014,595	
	車輛燃料費	4,308,000	3,445,099	862,901	
	福利費	5,511,000	5,460,284	50,716	
	通信運搬費	7,594,000	8,411,604	△817,604	
	印刷製本費	17,354,000	17,304,593	49,407	
	出版物費	218,000	240,960	△22,960	
	修繕費	12,462,000	12,586,117	△124,117	
	保険費	1,265,000	1,145,955	119,045	
	賃借費	5,414,000	5,434,630	△20,630	
	公租公課	1,975,000	2,026,150	△51,150	
	広告費	42,262,000	43,914,191	△1,652,191	
	諸会費	2,158,000	2,035,500	122,500	
	渉外費	7,469,000	6,795,007	673,993	
	報酬手数料	11,964,000	11,430,067	533,933	
	委託費	13,330,000	12,934,130	395,870	
	補助活動収入原価	1,499,000	1,558,000	△59,000	
	減価償却額	32,685,000	32,430,533	254,467	
	雑費	4,800,000	4,867,490	△67,490	
	徴収不能額等	659,000	842,000	△183,000	
	徴収不能引当金繰入額	498,000	0	498,000	
	徴収不能額	161,000	842,000	△681,000	
	教育活動支出計	2,522,339,000	2,449,983,714	72,355,286	
	教育活動収支差額	251,350,000	381,469,385	△130,119,385	
教育活動外部収支	科目	予 算	決 算	差 異	
	事業活動	受取利息・配当金	10,196,000	14,929,552	△4,733,552
		第3号基本金引当特定資産運用収入	1,600,000	1,600,000	0
		その他の受取利息・配当金	8,596,000	13,329,552	△4,733,552
	収入	その他の教育活動外収入	0	0	0
	外部	教育活動外収入計	10,196,000	14,929,552	△4,733,552
	支	科目	予 算	決 算	差 異
		借入金等利息	0	0	0
	その他の教育活動外支出	0	0	0	

事業活動支出の部				
	教育活動外支出計	0	0	0
教育活動外収支差額		10,196,000	14,929,552	△4,733,552
経常収支差額		261,546,000	396,398,937	△134,852,937
特別収支の部	科 目	予 算	決 算	差 異
	事業活動収入の部			
	資産売却差額	0	0	0
	その他の特別収入	0	12,518,573	△12,518,573
	現物寄付	0	12,518,573	△12,518,573
	特別収入計	0	12,518,573	△12,518,573
	科 目	予 算	決 算	差 異
	事業活動支出の部			
	資産処分差額	0	29,426,904	△29,426,904
	施設処分差額	0	19,874,082	△19,874,082
	設備処分差額	0	852,822	△852,822
	有価証券処分差額	0	8,700,000	△8,700,000
その他の特別支出	0	0	0	
特別支出計	0	29,426,904	△29,426,904	
特別収支差額		0	△16,908,331	16,908,331
[予備費]		(0)		45,000,000
		45,000,000		
基本金組入前当年度収支差額		216,546,000	379,490,606	△162,944,606
基本金組入額合計		△621,400,000	△400,000,000	△221,400,000
当年度収支差額		△404,854,000	△20,509,394	△384,344,606
前年度繰越収支差額		129,594,000	129,594,607	△607
基本金取崩額		0	53,036,367	△53,036,367
翌年度繰越収支差額		△275,260,000	162,121,580	△437,381,580
(参考)				
事業活動収入計		2,783,885,000	2,858,901,224	△75,016,224
事業活動支出計		2,567,339,000	2,479,410,618	87,928,382

# 事業活動収支内訳表

令和 6年 4月 1日から  
令和 7年 3月31日まで

(単位 : 円)

科 目		部 門		上武大学 附属幼稚園	総 額
		学校法人	上武大学		
教育活動収入の支	学生生徒等納付金	0	2,245,831,000	10,590,030	2,256,421,030
	授業料	0	1,444,682,000	0	1,444,682,000
	入学金	0	93,920,000	0	93,920,000
	実験実習料	0	147,384,000	0	147,384,000
	施設設備資金	0	503,595,000	0	503,595,000
	設備維持費	0	0	1,518,000	1,518,000
	基本保育料	0	0	5,524,710	5,524,710
	特定保育料	0	0	3,547,320	3,547,320
	その他の納付金	0	56,250,000	0	56,250,000
	手数料	0	20,957,220	180,000	21,137,220
	入学検定料	0	15,740,000	0	15,740,000
	試験料	0	1,661,000	0	1,661,000
	証明手数料	0	585,200	0	585,200
	大学入学共通テスト実施手数料	0	2,971,020	0	2,971,020
	入園受入準備費	0	0	180,000	180,000
	寄付金	5,166,000	57,422,700	432,000	63,020,700
	特別寄付金	5,166,000	2,422,700	0	7,588,700
	一般寄付金	0	55,000,000	430,000	55,430,000
	現物寄付	0	0	2,000	2,000
	経常費等補助金	0	237,870,786	164,544,100	402,414,886
国庫補助金	0	237,678,000	0	237,678,000	
地方公共団体補助金	0	192,786	8,306,085	8,498,871	

(単位 : 円)

科 目		部 門		上武大学 附属幼稚園	総 額
		学校法人	上武大学		
事業活動支出の部	施設型給付費	0	0	156,238,015	156,238,015
	付随事業収入	296	2,423,764	7,081,145	9,505,205
	補助活動収入	296	2,394,764	7,081,145	9,476,205
	公開講座収入	0	29,000	0	29,000
	雑収入	1,875,888	61,118,969	15,959,201	78,954,058
	施設設備利用料	244,584	2,422,080	187,014	2,853,678
	県私学振興会退職交付金収入	183,303	58,527,157	13,358,520	72,068,980
	その他の雑収入	1,448,001	169,732	2,413,667	4,031,400
	教育活動収入計	7,042,184	2,625,624,439	198,786,476	2,831,453,099
	人件費	72,615,087	1,041,275,361	118,939,477	1,232,829,925
	教員人件費	0	703,829,112	90,296,970	794,126,082
	職員人件費	47,237,584	276,557,749	15,283,987	339,079,320
	役員報酬	25,194,200	0	0	25,194,200
	退職給与引当金繰入額	0	31,605,836	0	31,605,836
	退職金	183,303	29,282,664	13,358,520	42,824,487
	教育研究経費	0	989,989,777	30,495,071	1,020,484,848
	消耗品費	0	27,558,367	1,271,357	28,829,724
	光熱水費	0	68,287,983	4,520,545	72,808,528
	旅費交通費	0	4,007,731	17,465	4,025,196
	奨学費	0	409,564,640	0	409,564,640
車輛燃料費	0	1,076,357	368,925	1,445,282	
福利費	0	8,835,072	13,420	8,848,492	
通信運搬費	0	3,773,949	225,295	3,999,244	
印刷製本費	0	10,938,923	340,876	11,279,799	
出版物費	0	1,016,368	11,400	1,027,768	

(単位 : 円)

科 目	部 門		上武大学		総 額
	学校法人			上武大学 附属幼稚園	
修繕費	0		86,426,103	2,210,409	88,636,512
保険費	0		635,160	180,656	815,816
賃借費	0		4,477,091	132,075	4,609,166
公租公課	0		578,100	151,000	729,100
諸会費	0		1,367,200	276,440	1,643,640
会議費	0		19,570	0	19,570
報酬手数料	0		13,986,573	10,501	13,997,074
学生生徒活動補助費	0		66,990,702	0	66,990,702
委託費	0		48,056,429	18,883,840	66,940,269
研究費	0		6,352,452	0	6,352,452
減価償却額	0		226,041,007	1,868,139	227,909,146
雑費	0		0	12,728	12,728
管理経費	29,707,616		161,518,824	4,600,501	195,826,941
消耗品費	1,708,290		5,425,576	724,452	7,858,318
光熱水費	1,644,825		7,711,083	0	9,355,908
旅費交通費	20,900		6,554,985	16,520	6,592,405
車輛燃料費	127,948		3,308,471	8,680	3,445,099
福利費	999,149		4,061,931	399,204	5,460,284
通信運搬費	488,799		7,844,163	78,642	8,411,604
印刷製本費	466,652		16,837,941	0	17,304,593
出版物費	156,160		38,000	46,800	240,960
修繕費	912,754		11,662,913	10,450	12,586,117
保険費	502,610		508,370	134,975	1,145,955
賃借費	1,070,545		4,364,085	0	5,434,630
公租公課	356,969		1,243,565	425,616	2,026,150

(単位 : 円)

科 目		部 門		上武大学 附属幼稚園	総 額
		学校法人	上武大学		
	広告費	935,000	42,974,191	5,000	43,914,191
	諸会費	1,440,200	548,600	46,700	2,035,500
	渉外費	220,187	6,540,484	34,336	6,795,007
	報酬手数料	10,759,231	481,728	189,108	11,430,067
	委託費	834,004	11,506,475	593,651	12,934,130
	補助活動収入原価	0	0	1,558,000	1,558,000
	減価償却額	2,413,393	29,688,773	328,367	32,430,533
	雑費	4,650,000	217,490	0	4,867,490
	徴収不能額等	0	842,000	0	842,000
	徴収不能額	0	842,000	0	842,000
	教育活動支出計	102,322,703	2,193,625,962	154,035,049	2,449,983,714
教育活動収支差額		△95,280,519	431,998,477	44,751,427	381,469,385
教育活動の外部収入	事業				
	受取利息・配当金	14,886,753	1,243	41,556	14,929,552
	第3号基本金引当特定資産運用収入	1,600,000	0	0	1,600,000
	その他の受取利息・配当金	13,286,753	1,243	41,556	13,329,552
	その他の教育活動外収入	0	0	0	0
	教育活動外収入計	14,886,753	1,243	41,556	14,929,552
	収入				
教育活動の外部支出	借入金等利息	0	0	0	0
	その他の教育活動外支出	0	0	0	0

(単位 : 円)

科 目		部 門		上武大学 附属幼稚園	総 額	
		学校法人	上武大学			
事業 活動 支出 の 部						
	教育活動外支出計	0	0	0	0	
	教育活動外収支差額	14,886,753	1,243	41,556	14,929,552	
経常収支差額		△80,393,766	431,999,720	44,792,983	396,398,937	
特別 収入 支	事業	資産売却差額	0	0	0	
		その他の特別収入	0	12,518,573	0	12,518,573
	活動	現物寄付	0	12,518,573	0	12,518,573
	収入	特別収入計	0	12,518,573	0	12,518,573
	支	資産処分差額	8,700,000	20,701,521	25,383	29,426,904
		施設処分差額	0	19,874,082	0	19,874,082
		設備処分差額	0	827,439	25,383	852,822
	有価証券処分差額	8,700,000	0	0	8,700,000	
	その他の特別支出	0	0	0	0	

(単位 : 円)

科 目	部 門	学校法人	上武大学	上武大学 附属幼稚園	総 額
事業 活動 支出 の 部					
		特別支出計	8,700,000	20,701,521	25,383
	特別収支差額	△8,700,000	△8,182,948	△25,383	△16,908,331
	基本金組入前当年度収支差額	△89,093,766	423,816,772	44,767,600	379,490,606
	基本金組入額合計	△400,000,000	0	0	△400,000,000
	当年度収支差額	△489,093,766	423,816,772	44,767,600	△20,509,394
	基本金取崩額	53,036,367	0	0	53,036,367

(参考)

事業活動収入計	21,928,937	2,638,144,255	198,828,032	2,858,901,224
事業活動支出計	111,022,703	2,214,327,483	154,060,432	2,479,410,618

# 貸借対照表

令和 7年 3月31日

(単位 円)

資 産 の 部			
科 目	本 年 度 末	前 年 度 末	増 減
固定資産	12,192,700,311	11,349,666,596	843,033,715
有形固定資産	8,128,203,598	8,177,979,750	△49,776,152
土地	1,877,218,220	1,877,218,220	0
建物	5,323,617,927	5,414,451,272	△90,833,345
構築物	485,680,980	465,419,760	20,261,220
教育研究用機器備品	228,414,459	218,428,049	9,986,410
管理用機器備品	29,130,445	26,846,597	2,283,848
図書	165,858,666	156,010,892	9,847,774
車輛	18,282,901	19,604,960	△1,322,059
特定資産	2,473,290,506	2,055,202,199	418,088,307
退職給与引当特定資産	122,820,506	104,732,199	18,088,307
第2号基本金引当特定資産	1,200,000,000	800,000,000	400,000,000
減価償却引当特定資産	750,000,000	750,000,000	0
第3号基本金引当特定資産	400,470,000	400,470,000	0
その他の固定資産	1,591,206,207	1,116,484,647	474,721,560
電話加入権	2,539,356	2,539,356	0
ソフトウェア	2,266,295	4,638,335	△2,372,040
施設利用権	274,967	320,167	△45,200
出資金	425,000	425,000	0
有価証券	1,577,500,000	1,098,800,000	478,700,000
長期貸付金	7,800,000	9,360,000	△1,560,000
預託金	400,589	401,789	△1,200
流動資産	10,871,874,709	11,215,515,148	△343,640,439
現金預金	9,298,823,667	10,166,076,322	△867,252,655
未収入金	60,692,375	33,692,276	27,000,099
短期貸付金	2,600,000	1,040,000	1,560,000
有価証券	1,498,800,000	1,008,700,000	490,100,000
前払金	10,958,667	6,006,550	4,952,117
資産の部合計	23,064,575,020	22,565,181,744	499,393,276
負 債 の 部			
科 目	本 年 度 末	前 年 度 末	増 減
固定負債	122,820,506	104,732,199	18,088,307
退職給与引当金	122,820,506	104,732,199	18,088,307
流動負債	265,160,465	163,346,102	101,814,363
未払金	134,617,823	44,639,476	89,978,347
前受金	108,122,070	98,197,764	9,924,306
預り金	22,420,572	20,508,862	1,911,710
負債の部合計	387,980,971	268,078,301	119,902,670
純 資 産 の 部			
科 目	本 年 度 末	前 年 度 末	増 減
基本金	22,514,472,469	22,167,508,836	346,963,633
第1号基本金	20,766,002,469	20,819,038,836	△53,036,367
第2号基本金	1,200,000,000	800,000,000	400,000,000
第3号基本金	400,470,000	400,470,000	0
第4号基本金	148,000,000	148,000,000	0
繰越収支差額	162,121,580	129,594,607	32,526,973

(単位 円)

科 目	本 年 度 末	前 年 度 末	増 減
翌年度繰越収支差額	162,121,580	129,594,607	32,526,973
純資産の部合計	22,676,594,049	22,297,103,443	379,490,606
負債及び純資産の部合計	23,064,575,020	22,565,181,744	499,393,276

1 重要な会計方針

(1) 引当金の計上基準

徴収不能引当金

未収入金の徴収不能に備えるため、徴収不能実績率により、徴収不能見込額を計上している。

退職給与引当金

退職金の支給に備えるため、期末要支給額 400,690,329 円から公益財団法人群馬県私学振興会よりの交付金相当額を控除した金額の 100%を計上している。

(2) その他の重要な会計方針

有価証券の評価基準及び評価方法

有価証券の評価基準及び評価方法は移動平均法に基づく原価法である。

預り金その他経過項目に係る収支の表示方法

預り金に係る収入と支出は相殺して表示している。

食堂その他教育活動に付随する活動に係る収支の表示方法

補助活動に係る収支は総額で表示している。

2	重要な会計方針の変更等	該当無し
3	減価償却額の累計額の合計額	12,707,396,593 円
4	徴収不能引当金の合計額	0 円
5	担保に供されている資産の種類及び額は、次のとおりである。	該当無し
6	翌会計年度以後の会計年度において基本金への組入れを行うこととなる金額	74,678,340 円
7	当該会計年度の末日において第 4 号基本金に相当する資金を有していない場合のその旨と対策 第 4 号基本金に相当する資金を有しており、該当しない。	
8	その他財政及び経営の状況を正確に判断するために必要な事項	

・ 有価証券の時価情報

① 総括表

(単位 円)

	当年度 (令和 7 年 3 月 31 日)		
	貸借対照表計上額	時価	差額
時価が貸借対照表計上額を超えるもの	1,498,800,000	1,500,000,000	1,200,000
(うち満期保有目的の債券)	(1,498,800,000)	(1,500,000,000)	(1,200,000)
時価が貸借対照表計上額を超えないもの	1,977,500,000	1,938,700,000	△38,800,000
(うち満期保有目的の債券)	(1,977,500,000)	(1,938,700,000)	(△38,800,000)
合 計	3,476,300,000	3,438,700,000	△37,600,000
(うち満期保有目的の債券)	(3,476,300,000)	(3,438,700,000)	(△37,600,000)
時価のない有価証券	0		
有価証券合計	3,476,300,000		

② 明細表

(単位 円)

	当年度 (令和 7 年 3 月 31 日)		
	貸借対照表計上額	時価	差額
債券	3,476,300,000	3,438,700,000	37,600,000
株式	0	0	0
投資信託	0	0	0
貸付信託	0	0	0
その他	0	0	0
合 計	3,476,300,000	3,438,700,000	37,600,000
時価のない有価証券	0		
有価証券合計	3,476,300,000		

固定資産明細表

令和 6年 4月 1日から

令和 7年 3月 31日まで

(単位 円)

科 目	期 首 残 高	当 期 増 加 額	当 期 減 少 額	期 末 残 高	減 価 償 却 額 の 額	期 末 差 引 残 高	摘 要	
有形固定資産	土地	1,877,218,220	0	0	1,877,218,220		1,877,218,220	
	建物	13,891,371,648	115,644,000	116,287,904	13,890,727,744	8,567,109,817	5,323,617,927	当期の増加及び減少は、大学本部棟空調機更新工事・伊勢崎C受水槽更新工事の入れ替えが主である。
	構築物	2,291,423,597	67,100,000	82,452,919	2,276,070,678	1,790,389,698	485,680,980	当期の増加及び減少は、サッカー場人工芝張替工事である。
	教育研究用機器備品	1,528,318,563	29,705,027	4,474,543	1,553,549,047	1,325,134,588	228,414,459	当期の増加及び減少は、経年劣化に伴う備品交換等である。 現物寄附は、20件10,518,573円である。
	管理用機器備品	177,180,471	4,777,020	63,072	181,894,419	152,763,974	29,130,445	当期の増加は、防犯カメラ設置一式等である。
	図書	875,760,895	9,847,774	0	885,608,669	719,750,003	165,858,666	
	車 輜	136,416,140	2,000,000	4,153,410	134,262,730	115,979,829	18,282,901	当期の増加は、テニス部からの現物寄附1台、減少は廃車1台である。
	計	20,777,689,534	229,073,821	207,431,848	20,799,331,507	12,671,127,909	8,128,203,598	
特定資産	退職給与引当特定資産	104,732,199	122,820,506	104,732,199	122,820,506	0	122,820,506	当期の増減額は、60歳以上の教職員数の変動によるものである。
	第2号基本金引当特定資産	800,000,000	400,000,000	0	1,200,000,000	0	1,200,000,000	体育館建設計画に伴う積立である。
	減価償却引当特定資産	750,000,000	0	0	750,000,000	0	750,000,000	
	第3号基本金引当特定資産	400,470,000	0	0	400,470,000	0	400,470,000	
	計	2,055,202,199	522,820,506	104,732,199	2,473,290,506	0	2,473,290,506	
その他の固定資産	電話加入権	2,539,356	0	0	2,539,356	0	2,539,356	
	ソフトウェア	38,131,946	0	0	38,131,946	35,865,651	2,266,295	
	施設利用権	678,000	0	0	678,000	403,033	274,967	
	出 資 金	425,000	0	0	425,000	0	425,000	
	有 価 証 券	1,098,800,000	1,977,500,000	1,498,800,000	1,577,500,000	0	1,577,500,000	増加は長期国債購入であり、減少は流動資産への振替である。
	長 期 貸 付 金	9,360,000	1,040,000	2,600,000	7,800,000	0	7,800,000	
	預 託 金	401,789	13,050	14,250	400,589	0	400,589	
計	1,150,336,091	1,978,553,050	1,501,414,250	1,627,474,891	36,268,684	1,591,206,207		
合 計	23,983,227,824	2,730,447,377	1,813,578,297	24,900,096,904	12,707,396,593	12,192,700,311		

借 入 金 明 細 表

令和 6年 4月 1日

令和 7年 3月 31日

(単位 円)

借 入 先		期 首 残 高	当 期 増 加 額	当 期 減 少 額	期 末 残 高	利 率	返 済 期 限	摘 要
長 期 借 入 金	公融 的機							
	金関	0	0	0	0			
	小 計							
	市融 中機							
	金関	0	0	0	0			
	小 計							
	そ の 他							
	小 計	0	0	0	0			
	計	0	0	0	0			
	短 期 借 入 金	公融 的機						
金関		0	0	0	0			
小 計								
市融 中機								
金関		0	0	0	0			
小 計								
そ の 他								
小 計		0	0	0	0			
返済期限が1年以内の長期借入金		0	0	0	0			
計		0	0	0	0			
合 計	0	0	0	0				

# 基本金明細表

令和 6年4月 1日から

令和 7年3月31日まで

(単位 円)

事 項	要組入高	組入高	未組入高	摘要
第1号基本金				
前期繰越高	20,819,038,836	20,819,038,836	0	
当期組入高				
1 建 物				
大学(伊勢崎キャンパス) 野球場屋内練習場空調機	1,250,000			
大学(伊勢崎キャンパス) 大学本部棟空調機工事	39,000,000			
大学(伊勢崎キャンパス) 受水槽更新工事	38,500,000			
大学(伊勢崎キャンパス) 大学本部棟トイレ改修	4,515,500			
大学(伊勢崎キャンパス) 教育棟トイレ改修	18,062,000			
大学(伊勢崎キャンパス) 図書館棟トイレ改修	13,546,500			
大学(伊勢崎キャンパス) 空調機等除却	△ 116,287,904			
幼稚園 トイレ改修工事	770,000			
小 計	△ 643,904	△ 75,267,904	74,624,000	未払金未組入
2 構築物				
大学(伊勢崎キャンパス) サッカー場人工芝張替	67,100,000			
大学(伊勢崎キャンパス) サッカー場人工芝等除却	△ 82,452,919			
小 計	△ 15,352,919	△ 15,352,919	0	
3 教育研究用機器備品				
大学(ビジネス) 現物寄附	10,257,188			
大学(ビジネス) パソコン他	4,378,594			
大学(ビジネス) パソコン他除却	△ 3,476,923			
大学(看護) 現物寄附	248,335			
大学(看護) パソコン他	12,658,310			
大学(看護) パソコン除却	△ 743,796			
幼稚園 iPad・椅子等	2,162,600			
幼稚園 椅子・机	△ 253,824			
小 計	25,230,484	25,176,144	54,340	未払金未組入
4 管理用機器備品				
大学(ビジネス) 監視カメラ等	4,381,020			
大学(ビジネス) パソコン	△ 63,072			
大学(看護) 監視カメラ	396,000			
小 計	4,713,948	4,713,948	0	
5 図 書				
大学(ビジネス)	6,999,346			
大学(看護)	2,726,955			
幼稚園	121,473			
小 計	9,847,774	9,847,774	0	
6 車輛				
大学(ビジネス)	2,000,000			
大学(ビジネス) 除却	△ 4,153,410			
小 計	△ 2,153,410	△ 2,153,410	0	
計	21,641,973	△ 53,036,367	74,678,340	
当期末残高	20,840,680,809	20,766,002,469	74,678,340	
第2号基本金				
前期繰越高	-	800,000,000	-	
当期組入高				
体育館建設計画	-	400,000,000	-	
当期末残高	-	1,200,000,000	-	
第3号基本金				
前期繰越高	-	400,470,000	-	
当期末残高	-	400,470,000	-	
第4号基本金				
前期繰越高	148,000,000	148,000,000	0	
当期末残高	148,000,000	148,000,000	0	
合 計				
前期繰越高	-	22,167,508,836	0	
当期組入高	-	400,000,000	0	
当期取崩高	-	△ 53,036,367	-	
当期末残高	-	22,514,472,469	74,678,340	

第2号基本金の組入れに係る計画表

(単位：円)

計画の名称 体育館建設資金						
固定資産の取得計画及び基本金組入計画の決定機関及び決定年月日	決定機関	当初決定の年月日	変更決定の年月日	摘 要		
	理事会	令和4年8月22日	令和7年3月11日	高崎キャンパス体育館建設のとりやめ、及びそれに伴う組入れ額の変更		
評議員会	令和4年8月22日	令和7年3月11日				
固定資産の取得計画及びその実行状況	取得予定固定資産(種類)	取得予定年度	取得年度	取得額	第2号基本金から第1号基本金への振替額	摘 要
	体育館建設(伊勢崎)	令和8年度		計	計	所要見込総額12億円
基本金組入計画及びその実行状況	組入計画年度	組入予定額	組入額	摘 要		
	令和4年度	400,000,000円	400,000,000円	第2号基本金当期末残高 1,200,000,000円		
	令和5~6年度	毎年度400,000,000円				
	計	1,200,000,000円	計 400,000,000円			

第3号基本金の組入れに係る計画集計表

(単位 円)

番号	基金の名称	第3号基本金引当特定資産運用収入	第3号基本金当期末残高
1	三俣記念基金	1,200,000	300,000,000
2	あらくさ基金	400,000	100,470,000
	計	1,600,000	400,470,000

# 財 産 目 録

(令和7年3月31日現在)

(単位 円)

科 目	年 度 末
一 資産額	
(一) 基本財産	
1 土地	1,877,218,220 円
(1)校地	51,278.00 m <sup>2</sup> 375,162,321 円
(2)運動場	117,498.97 m <sup>2</sup> 1,501,715,899 円
(3)その他	20.05 m <sup>2</sup> 340,000 円
2 建物	5,323,617,927 円
(1)校舎	41,977.27 m <sup>2</sup> 4,648,127,608 円
(2)体育館	10,013.93 m <sup>2</sup> 675,394,319 円
(3)その他	7.28 m <sup>2</sup> 96,000 円
3 構築物	102 件 485,680,980 円
4 教育研究用機器備品	19,735 点 228,414,459 円
5 管理用機器備品	2,824 点 29,130,445 円
6 図書	220,180 冊 165,858,666 円
7 車輛	30 台 18,282,901 円
(二) 運用財産	
1 預金・現金	9,298,823,667 円
(1)現金	1,467,906 円
(2)普通預金	7,891,531,385 円
(3)定期預金	1,405,824,376 円
2 積立金	2,473,290,506 円
(1)退職給与引当特定資産	122,820,506 円
(2)第2号基本金引当特定資産	1,200,000,000 円
(3)減価償却引当特定資産	750,000,000 円
(4)第3号基本金引当特定資産	400,470,000 円
3 有価証券	3,076,300,000 円
(1)利付国債	3,076,300,000 円
4 未収入金	60,692,375 円
5 短期貸付金	2,600,000 円
6 前払金	10,958,667 円
7 電話加入権	2,539,356 円
8 ソフトウェア	2,266,295 円
9 施設利用権	274,967 円
10 長期貸付金	7,800,000 円
11 出資金	425,000 円
12 預託金	400,589 円
(三) 収益事業会計資産	
合 計	23,064,575,020 円
二 負債額	
(一) 固定負債	
1 退職給与引当金	122,820,506 円
(二) 流動負債	
1 未払金	134,617,823 円
2 前受金	108,122,070 円
3 預り金	22,420,572 円
(三) 収益事業会計負債	
合 計	387,980,971 円

# 監査報告書

令和7年5月29日

学校法人 学文館  
理事会・評議員会 御中

学校法人学文館

監事

桂川 修一



監事

新井 義訓



私たち監事は、私立学校法第52条第1項の規定及び学校法人学文館寄附行為第28条に基づき、学校法人学文館の令和6年度（令和6年4月1日から令和7年3月31日まで）の業務若しくは財産の状況又は理事の業務執行の状況について監査致しました。その方法及び結果については以下の通りご報告致します。

## I) 監査の方法及び内容

私たち監事は、理事会及びその他重要な会議に出席するほか、理事から業務の報告を受け、必要に応じて説明を求めました。また、私立学校振興助成法第14条第3項の規定に基づき監査を実施した会計監査人と連携し、重要な書類を閲覧し、必要と思われる監査手続を実施致しました。

## II) 監査の結果

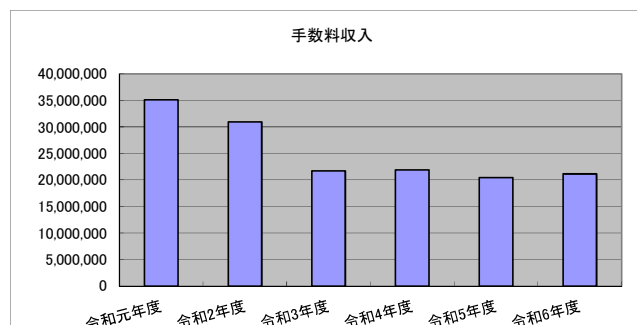
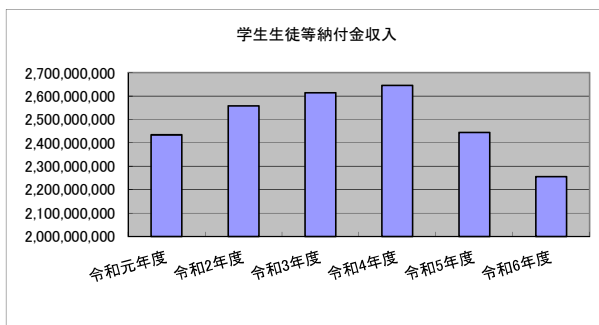
学校法人学文館の業務若しくは財産の状況又は理事の業務執行の状況に関し、不正の行為又は法令若しくは寄附行為に違反する重大な事実は認められませんでした。また、財産目録、貸借対照表及び収支計算書は、学校法人学文館の財産の状況及び経営状況を正しく示しているものと認めます。

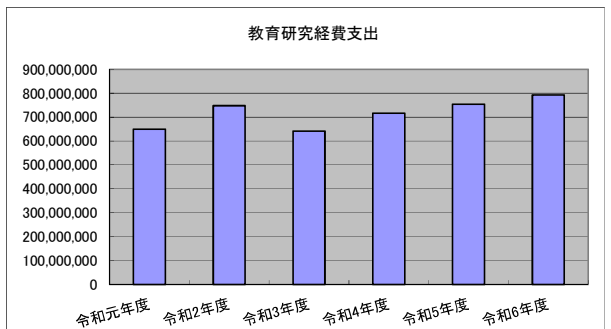
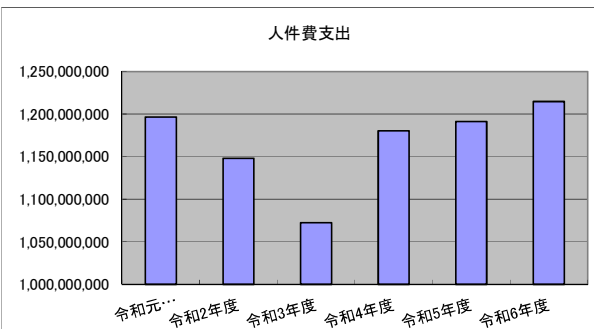
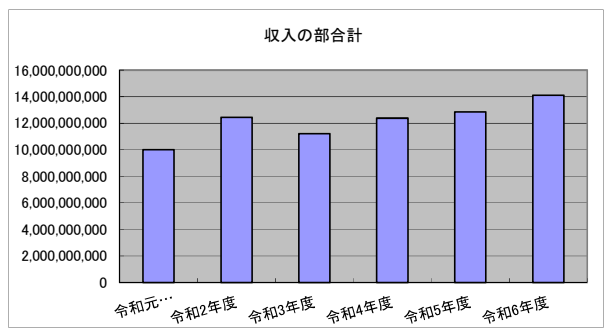
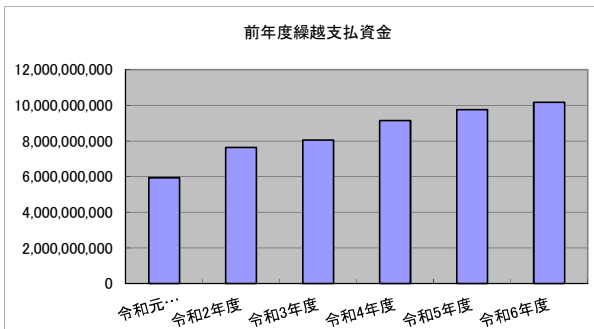
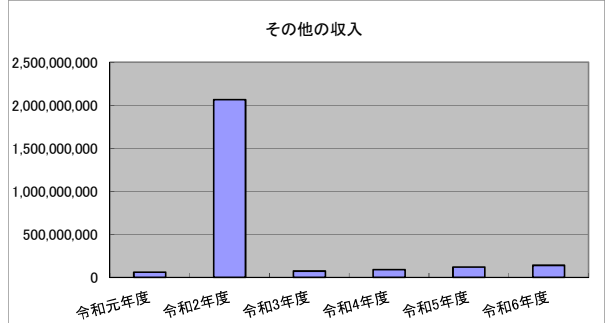
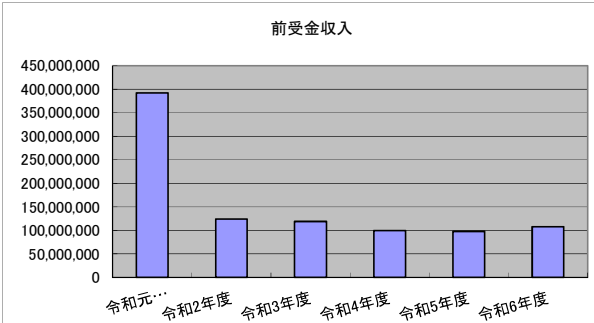
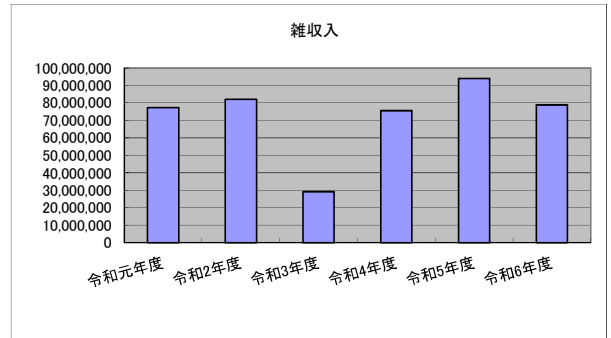
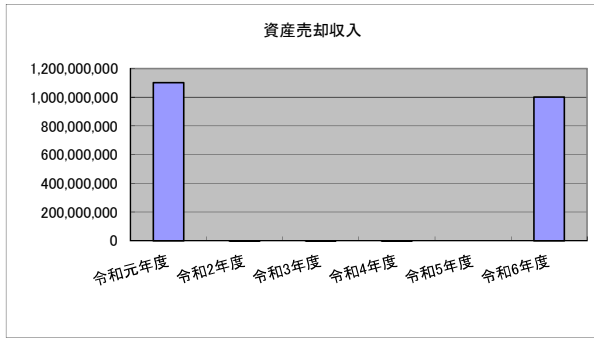
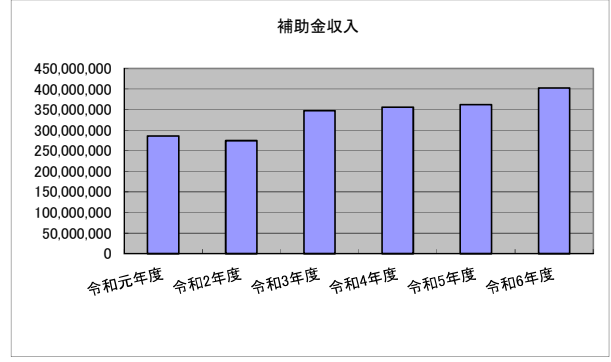
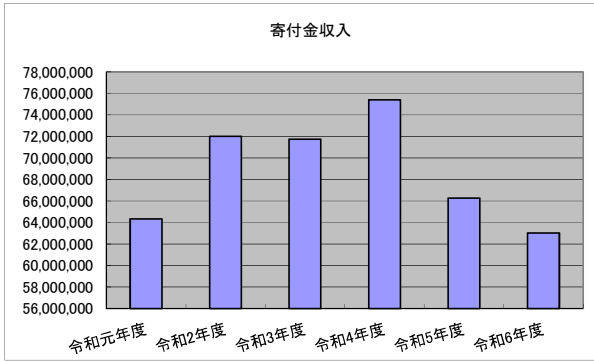
以上

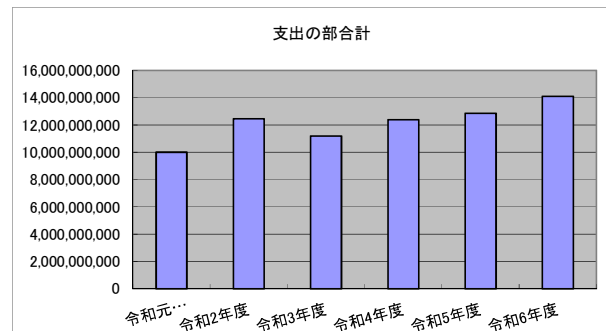
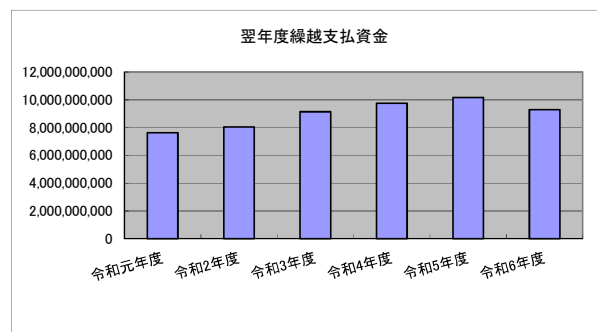
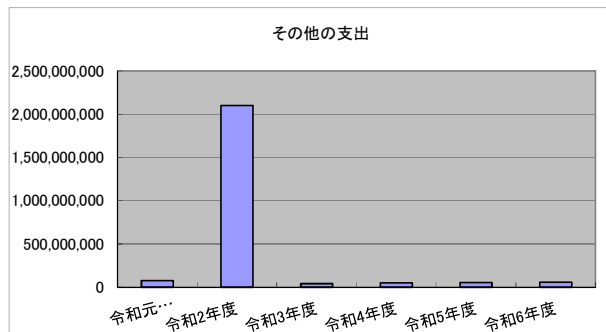
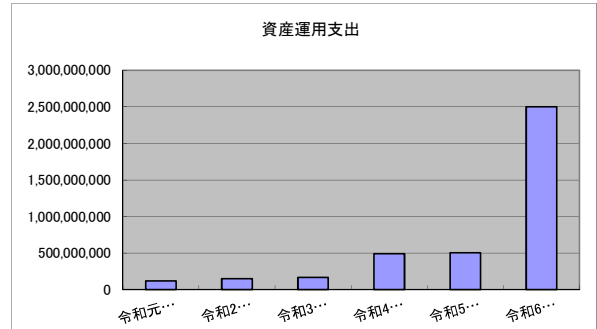
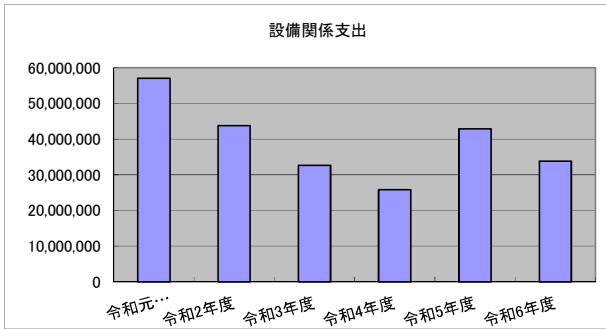
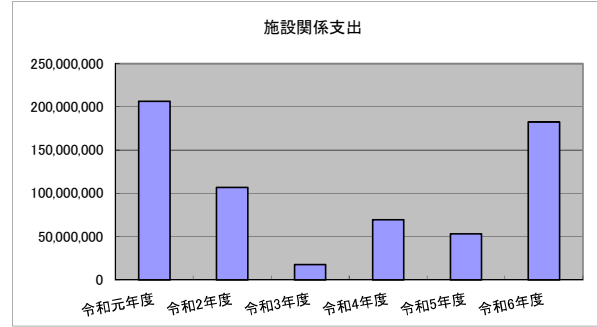
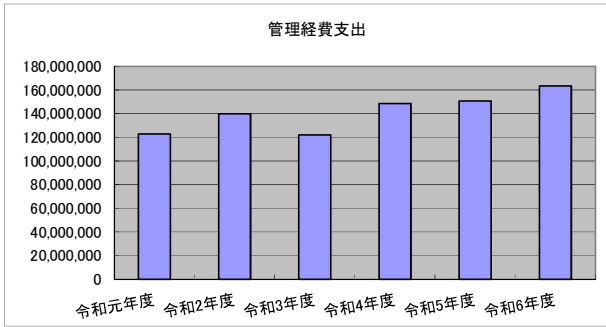
# 資金収支計算書 6ヵ年推移

## 1. 資金収支計算書

科目	令和元年度	令和2年度	令和3年度	令和4年度	令和5年度	令和6年度
学生生徒等納付金収入	2,433,948,160	2,557,782,580	2,613,846,610	2,645,937,280	2,444,325,550	2,256,421,030
手数料収入	35,085,490	30,957,214	21,707,864	21,902,490	20,479,100	21,137,220
寄付金収入	64,327,100	72,019,000	71,757,000	75,413,633	66,280,000	63,018,700
補助金収入	286,006,762	274,819,170	347,402,092	356,183,369	361,829,199	402,414,886
資産売却収入	1,101,595,714	52,320	20,000	677,290	0	1,000,200,630
付随事業・収益事業収入	11,494,368	10,145,415	11,530,415	12,889,886	10,035,265	9,505,205
受取利息・配当金収入	19,386,191	13,399,961	10,389,386	10,279,454	10,576,732	14,929,552
雑収入	77,433,903	82,036,447	29,253,886	75,606,674	94,016,698	78,954,058
前受金収入	392,367,250	124,252,000	119,106,320	99,717,750	97,953,000	108,076,320
その他の収入	60,742,579	2,065,175,073	74,194,547	90,865,694	119,483,279	140,028,435
資金収入調整勘定	△ 416,531,925	△ 411,056,649	△ 146,181,086	△ 144,637,388	△ 133,742,554	△ 158,844,389
前年度繰越支払資金	5,939,318,429	7,627,142,971	8,045,225,821	9,142,170,137	9,761,460,948	10,166,076,322
収入の部合計	10,005,174,021	12,446,725,502	11,198,252,855	12,387,006,269	12,852,697,217	14,101,917,969
人件費支出	1,196,496,628	1,148,057,733	1,072,171,362	1,180,321,087	1,191,225,422	1,214,741,618
教育研究経費支出	650,196,099	747,543,861	641,708,998	716,579,024	754,207,509	792,575,702
管理経費支出	122,935,911	139,962,844	121,892,465	148,525,606	150,697,710	163,394,408
施設関係支出	206,444,772	106,844,000	17,604,000	69,432,000	53,258,000	182,744,000
設備関係支出	57,060,546	43,819,061	32,694,833	25,814,172	42,876,777	33,824,298
資産運用支出	119,112,856	151,822,072	167,467,030	490,651,858	504,732,199	2,500,320,506
その他の支出	75,323,429	2,099,163,938	41,390,927	49,171,996	52,144,992	56,118,143
資金支出調整勘定	△ 49,539,191	△ 35,713,818	△ 38,846,897	△ 54,950,422	△ 62,521,714	△ 140,624,373
翌年度繰越支払資金	7,627,142,971	8,045,225,821	9,142,170,137	9,761,460,948	10,166,076,322	9,298,823,667
支出の部合計	10,005,174,021	12,446,725,512	11,198,252,855	12,387,006,269	12,852,697,217	14,101,917,969







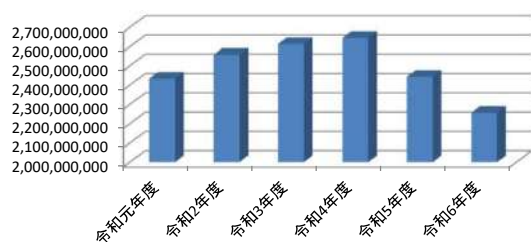
## 事業活動収支計算書 6ヵ年推移

### 2.事業活動収支計算書

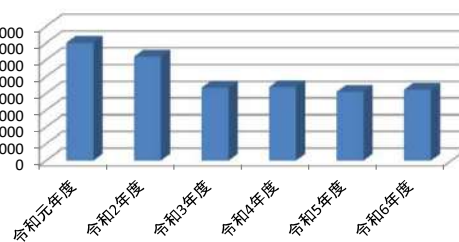
#### 教育活動収支

科目	令和元年度	令和2年度	令和3年度	令和4年度	令和5年度	令和6年度
学生生徒等納付金	2,433,948,160	2,557,782,590	2,613,846,610	2,645,937,280	2,444,325,550	2,256,421,030
手数料	35,085,490	30,957,214	21,707,864	21,902,490	20,479,100	21,137,220
寄付金	64,327,100	72,019,000	71,757,000	75,513,633	66,280,000	63,020,700
経常費等補助金	286,006,762	274,819,170	347,402,092	356,183,369	361,829,199	402,414,886
付随事業収入	11,494,368	10,145,415	11,530,415	12,889,886	10,035,265	9,505,205
雑収入	77,433,903	82,036,447	29,253,886	75,706,674	94,016,698	78,954,058
教育活動収入計	2,908,295,783	3,027,759,836	3,095,497,867	3,188,133,332	2,996,965,812	2,831,453,099
人件費	1,185,609,604	1,180,766,949	1,087,816,318	1,203,505,915	1,205,305,765	1,232,829,925
教育研究経費	907,149,552	1,012,241,327	907,653,844	956,631,463	983,638,965	1,020,484,848
管理経費	160,664,799	179,504,354	159,433,966	185,221,696	183,461,328	195,826,941
徴収不能額	942,000	515,000	659,000	0	350,000	842,000
教育活動支出計	2,254,365,955	2,373,027,630	2,155,563,128	2,345,359,074	2,372,756,058	2,449,983,714
教育活動収支差額	653,929,828	654,732,206	939,934,739	842,774,258	624,209,754	381,469,385

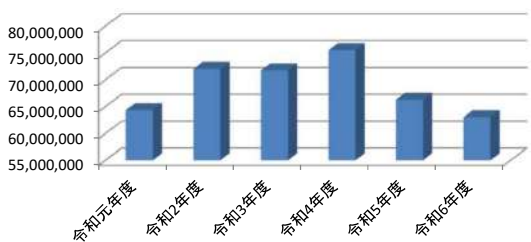
#### 学生生徒等納付金



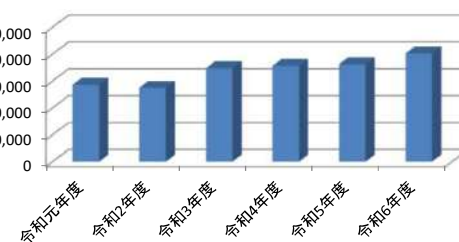
#### 手数料



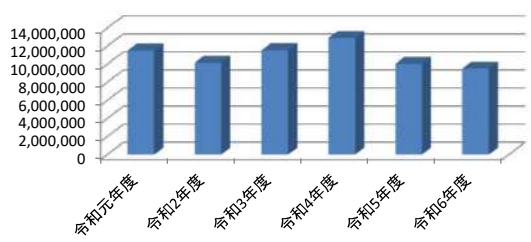
#### 寄付金



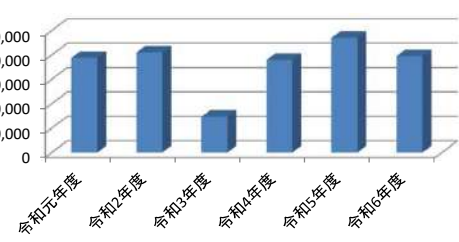
#### 経常費等補助金



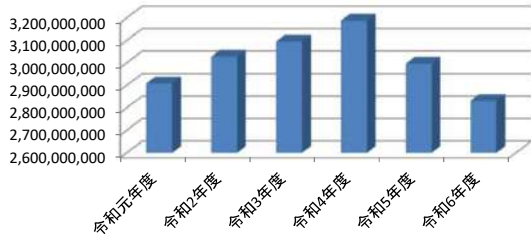
#### 付随事業収入



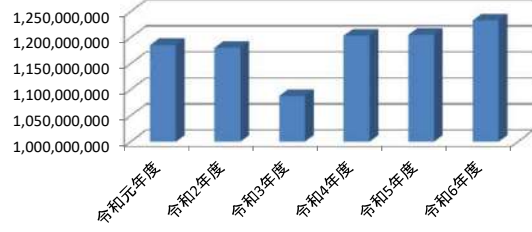
#### 雑収入



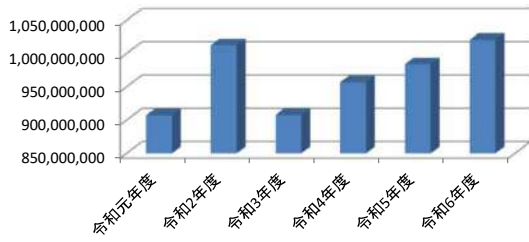
### 教育活動収入計



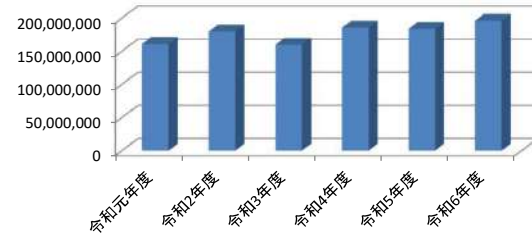
### 人件費



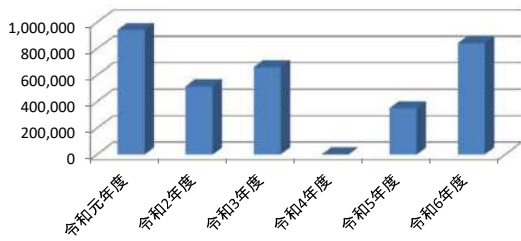
### 教育研究経費



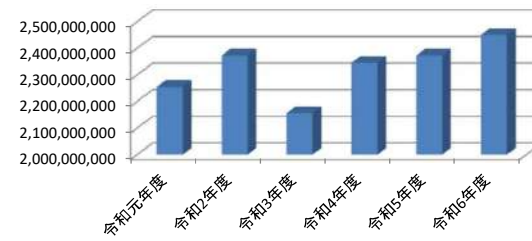
### 管理経費



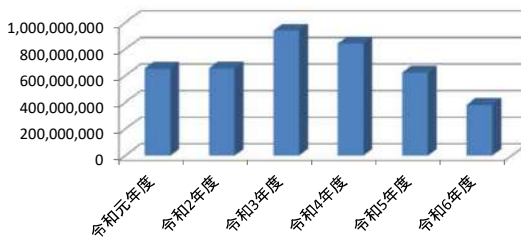
### 徴収不能額



### 教育活動支出計

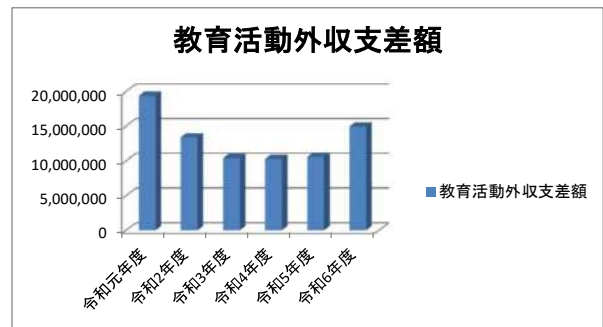
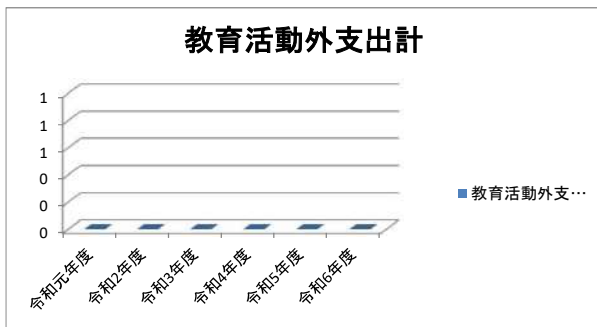
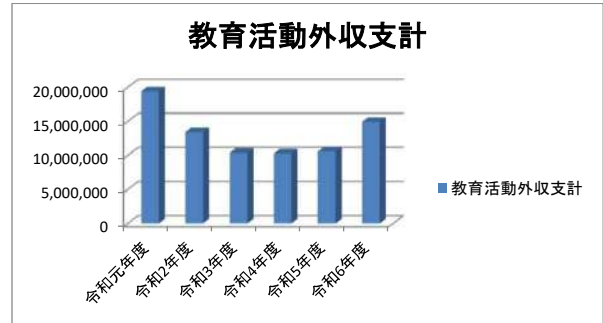
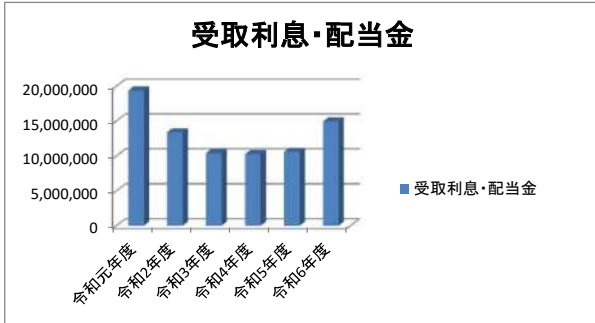


### 教育活動収支差額



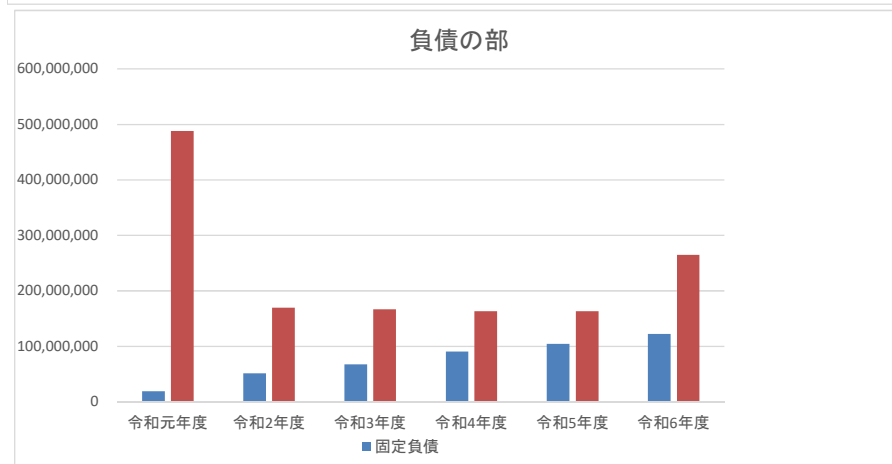
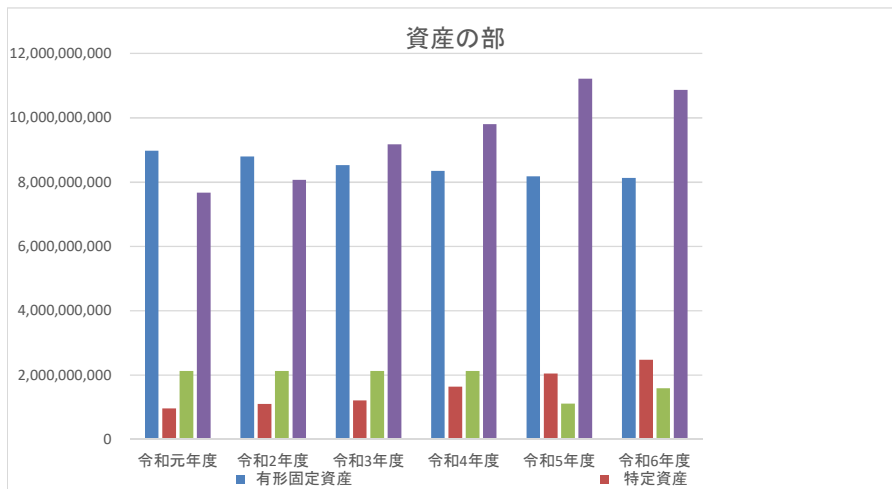
教育活動外収支

科目	令和元年度	令和2年度	令和3年度	令和4年度	令和5年度	令和6年度
受取利息・配当金	19,386,191	13,399,961	10,389,386	10,279,454	10,576,732	14,929,552
教育活動外収支計	19,386,191	13,399,961	10,389,386	10,279,454	10,576,732	14,929,552
教育活動外支出計	0	0	0	0	0	0
教育活動外収支差額	19,386,191	13,399,961	10,389,386	10,279,454	10,576,732	14,929,552

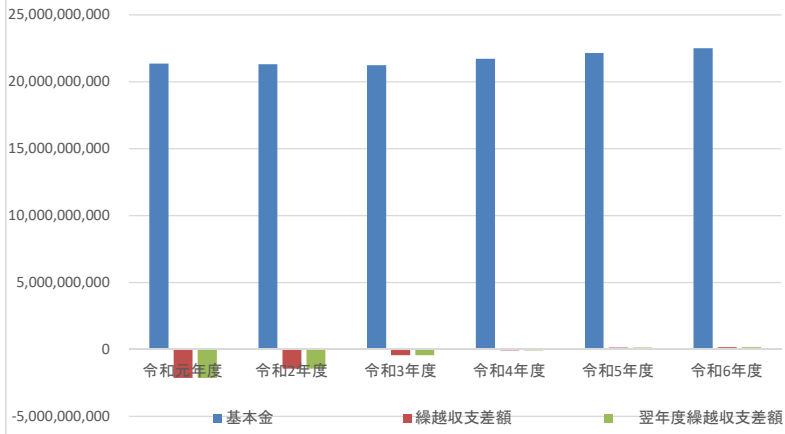


## 貸借対照表6ヵ年推移

資産の部						
科 目	令和元年度	令和2年度	令和3年度	令和4年度	令和5年度	令和6年度
固定資産	12,074,959,238	12,032,592,858	11,881,153,998	12,116,864,728	11,349,666,596	12,192,700,311
有形固定資産	8,976,166,463	8,797,725,143	8,531,688,094	8,348,143,321	8,177,979,750	8,128,203,598
特定資産	969,582,856	1,102,292,072	1,217,937,030	1,641,121,858	2,055,202,199	2,473,290,506
その他の固定資産	2,129,209,919	2,132,575,643	2,131,528,874	2,127,599,549	1,116,484,647	1,591,206,207
流動資産	7,671,954,355	8,075,368,769	9,176,241,251	9,806,087,476	11,215,515,148	10,871,874,709
資産の部合計	19,746,913,593	20,107,961,627	21,057,395,249	21,922,952,204	22,565,181,744	23,064,575,020
負債の部						
科 目	令和元年度	令和2年度	令和3年度	令和4年度	令和5年度	令和6年度
固定負債	19,112,856	51,822,072	67,467,028	90,651,856	104,732,199	122,820,506
流動負債	487,795,703	169,449,715	166,790,560	163,462,871	163,346,102	265,160,465
負債の部合計	506,908,559	221,271,787	234,257,588	254,114,727	268,078,301	387,980,971
純資産の部						
科 目	令和元年度	令和2年度	令和3年度	令和4年度	令和5年度	令和6年度
基本金	21,377,225,375	21,316,702,124	21,265,482,507	21,746,333,374	22,167,508,836	22,514,472,469
繰越収支差額	△ 2,137,220,341	△ 1,430,012,284	△ 442,334,846	△ 77,495,897	129,594,607	162,121,580
翌年度繰越収支差額	△ 2,137,220,341	△ 1,430,012,284	△ 442,334,846	△ 77,495,897	129,594,607	162,121,580
科 目	令和元年度	令和2年度	令和3年度	令和4年度	令和5年度	令和6年度
負債及び純資産の部合計	19,746,913,593	20,107,961,627	21,057,405,249	21,922,952,204	22,565,181,744	23,064,575,020



### 純資産の部



# 財務比率表(令和2年度～令和6年度)

## 事業活動収支計算書関係比率

No.	比率	算式(*100)	対象	2020年度	2021年度	2022年度	2023年度	2024年度
				R2年度	R3年度	R4年度	R5年度	R6年度
1	人件費比率	$\frac{\text{人件費}}{\text{経常収入}}$	本学 全国平均	38.8% 51.8%	35.0% 51.3%	37.6% 50.9%	40.1% 50.9%	43.3%
2	人件費依存率	$\frac{\text{人件費}}{\text{学生生徒等納付金}}$	本学 全国平均	46.2% 69.6%	41.6% 69.7%	45.5% 69.3%	49.3% 69.8%	54.6%
3	教育研究経費比率	$\frac{\text{教育研究経費}}{\text{経常収入}}$	本学 全国平均	33.3% 35.2%	29.2% 34.3%	29.9% 36.1%	32.7% 36.6%	35.9%
4	管理経費比率	$\frac{\text{管理経費}}{\text{経常収入}}$	本学 全国平均	5.9% 8.2%	5.1% 8.3%	5.8% 8.5%	6.1% 8.7%	6.9%
5	借入金等利息比率	$\frac{\text{借入金等利息}}{\text{経常収入}}$	本学 全国平均	0.0% 0.1%	0.0% 0.1%	0.0% 0.1%	0.0% 0.1%	0.0%
6	事業活動収支差額比率	$\frac{\text{基本金組入前当年度収支差額}}{\text{事業活動収入}}$	本学 全国平均	21.2% 5.2%	30.1% 6.4%	26.4% 4.6%	20.9% 4.2%	13.3%
7	基本金組入後収支比率	$\frac{\text{事業活動支出}}{\text{事業活動収入-基本金組入額}}$	本学 全国平均	78.8% 105.8%	69.9% 104.1%	86.6% 104.7%	92.0% 106.1%	100.8%
8	学生生徒納付金比率	$\frac{\text{学生生徒等納付金}}{\text{経常収入}}$	本学 全国平均	84.1% 74.4%	84.2% 73.6%	82.7% 73.5%	81.3% 72.9%	79.3%
9	寄付金比率	$\frac{\text{寄付金}}{\text{事業活動収入}}$	本学 全国平均	2.5% 2.3%	2.4% 2.2%	2.4% 1.9%	2.3% 2.2%	2.6%
10	経常寄付金比率	$\frac{\text{教育活動収支の寄付金}}{\text{経常収入}}$	本学 全国平均	2.4% 1.6%	2.3% 1.6%	2.4% 1.4%	2.2% 1.4%	2.2%
11	補助金比率	$\frac{\text{補助金}}{\text{事業活動収入}}$	本学 全国平均	9.0% 14.1%	11.2% 14.3%	11.1% 14.4%	12.0% 14.4%	14.1%
12	経常補助金比率	$\frac{\text{教育活動収支の補助金}}{\text{経常収入}}$	本学 全国平均	9.0% 13.9%	11.2% 14.1%	11.1% 14.2%	12.0% 14.3%	14.1%
13	基本金組入率	$\frac{\text{基本金組入額}}{\text{事業活動収入}}$	本学 全国平均	0.0% 10.4%	0.0% 10.1%	15.0% 8.9%	14.0% 9.7%	14.0%
14	減価償却額比率	$\frac{\text{減価償却額}}{\text{経常支出}}$	本学 全国平均	12.8% 11.7%	14.1% 11.8%	11.8% 11.5%	11.1% 11.4%	10.6%
15	経常収支差額比率	$\frac{\text{経常収支差額}}{\text{経常収入}}$	本学 全国平均	22.0% 4.6%	30.6% 5.9%	26.7% 4.2%	21.1% 3.5%	13.9%
16	教育活動収支差額比率	$\frac{\text{教育活動収支差額}}{\text{教育活動収入計}}$	本学 全国平均	21.6% 3.0%	30.4% 4.2%	26.4% 2.3%	20.8% 1.2%	13.5%
①	教育活動資金収支差額比率	$\frac{\text{教育活動収支差額}}{\text{教育活動資金収入計}}$	本学 全国平均	24.0% 14.6%	40.4% 15.6%	35.3% 13.4%	30.1% 12.7%	25.7%

表中の①は活動区分資金収支計算書から算出したものである。

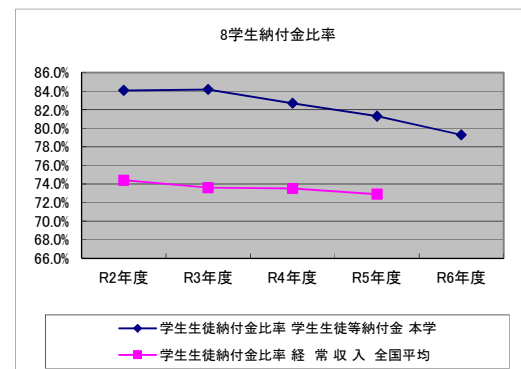
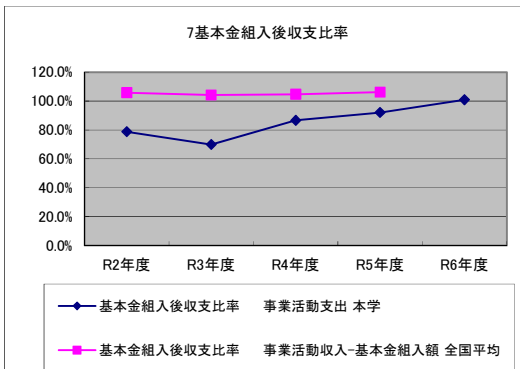
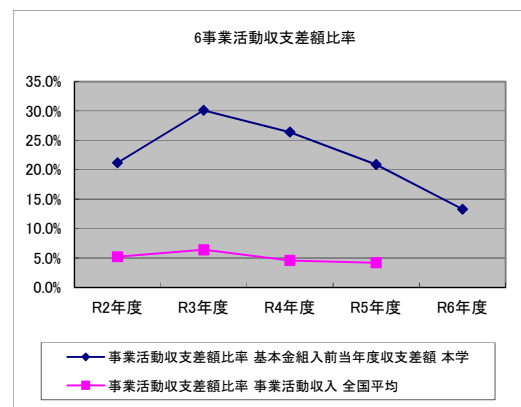
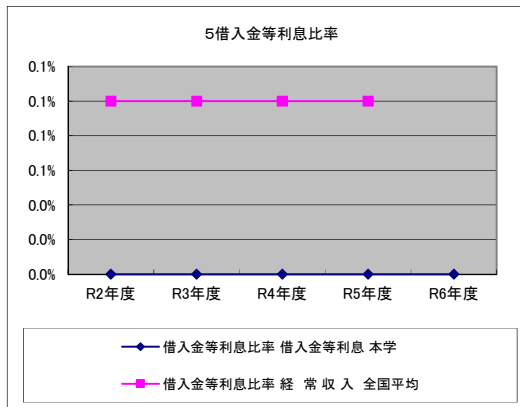
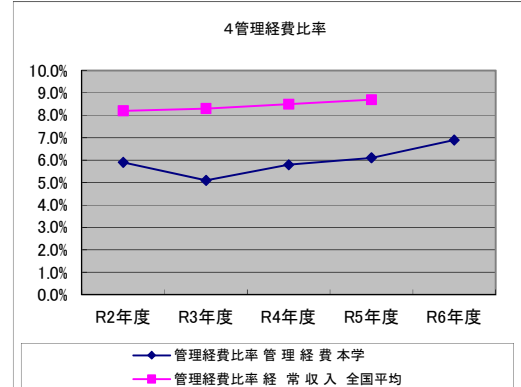
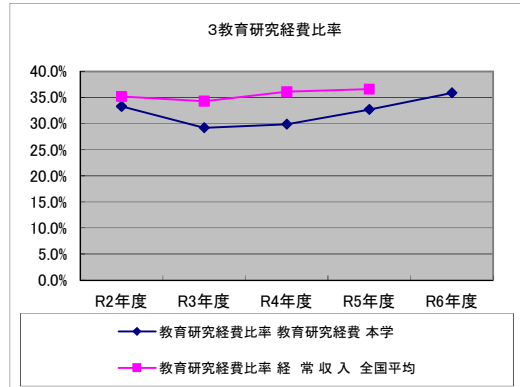
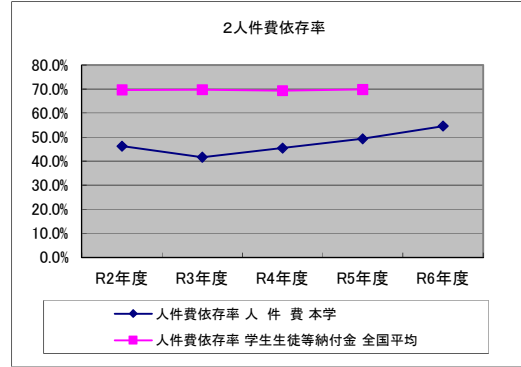
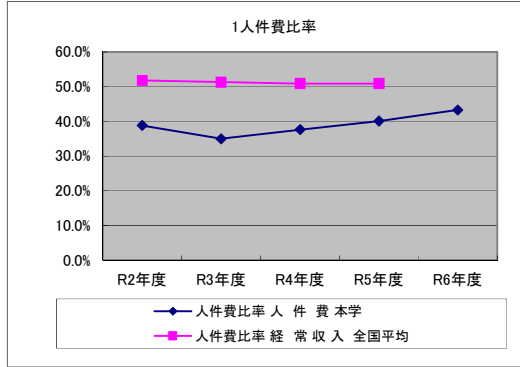
## 貸借対照表関係比率

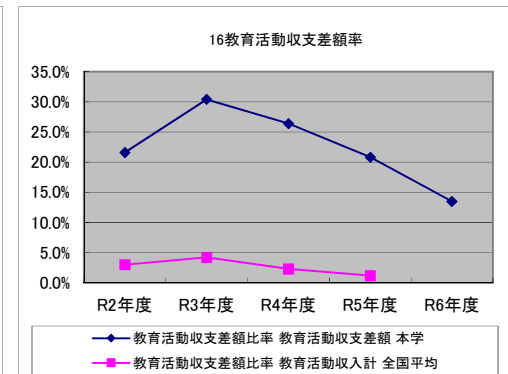
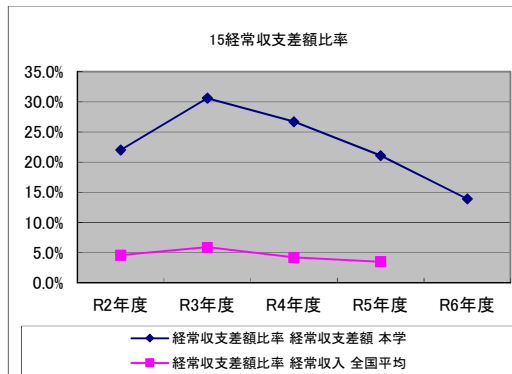
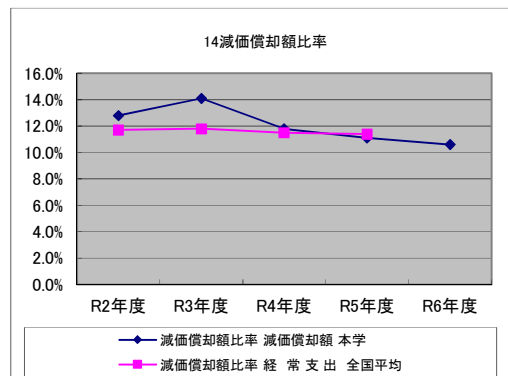
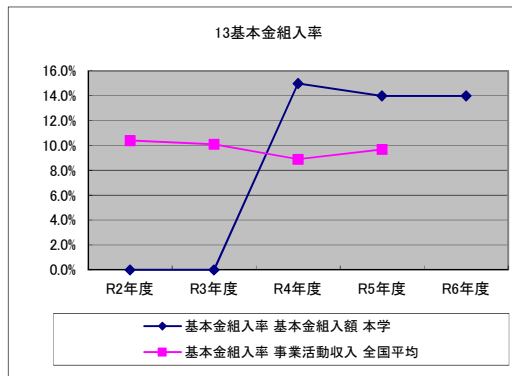
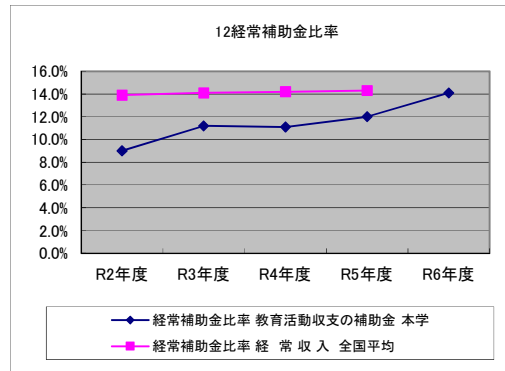
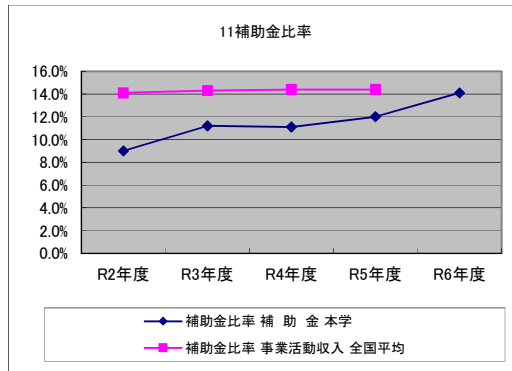
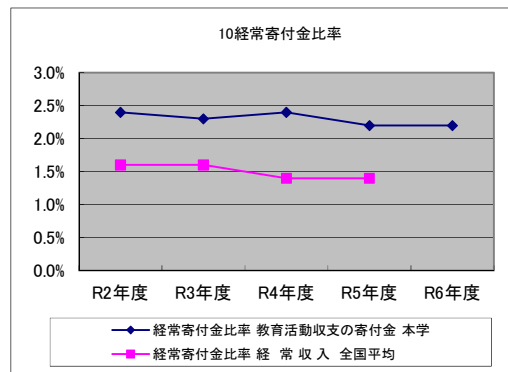
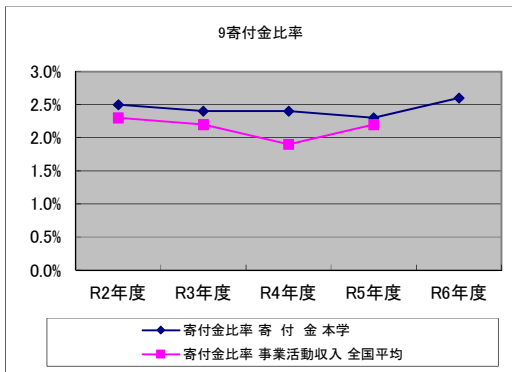
1	固定資産構成比率	$\frac{\text{固定資産}}{\text{総資産}}$	本学 全国平均	59.8% 86.3%	56.4% 85.9%	55.3% 86.1%	50.3% 85.8%	52.9%
2	有形固定資産構成比率	$\frac{\text{有形固定資産}}{\text{総資産}}$	本学 全国平均	43.8% 59.1%	40.5% 58.3%	38.1% 57.8%	36.2% 57.8%	35.2%
3	特定資産構成比率	$\frac{\text{特定資産}}{\text{総資産}}$	本学 全国平均	10.6% 22.4%	10.1% 22.9%	9.7% 23.2%	4.9% 23.6%	10.7%
4	流動資産構成比率	$\frac{\text{流動資産}}{\text{総資産}}$	本学 全国平均	40.2% 13.7%	43.6% 14.1%	44.7% 13.9%	49.7% 14.2%	47.1%
5	固定負債構成比率	$\frac{\text{固定負債}}{\text{負債+純資産}}$	本学 全国平均	0.3% 6.8%	0.3% 6.6%	0.4% 6.5%	0.5% 6.4%	0.5%
6	流動負債構成比率	$\frac{\text{流動負債}}{\text{負債+純資産}}$	本学 全国平均	0.8% 5.3%	0.8% 5.4%	0.7% 5.3%	0.7% 5.3%	1.1%
7	内部留保資産比率	$\frac{\text{運用資産-総負債}}{\text{総資金}}$	本学 全国平均	54.9% 26.4%	58.1% 27.5%	60.5% 28.2%	62.3% 28.2%	62.7%
8	運用資産余裕比率	$\frac{\text{運用資産-外部負債}}{\text{事業活動支出}}$	本学 全国平均	473.0% 2.0%	577.0% 2.0%	574.8% 2.0%	602.0% 2.0%	600.6%
9	純資産構成比率	$\frac{\text{純資産}}{\text{負債+純資産}}$	本学 全国平均	98.9% 87.9%	98.9% 88.0%	98.8% 88.3%	98.8% 88.2%	98.3%
10	繰越収支差額構成比率	$\frac{\text{繰越収支差額}}{\text{総負債+純資産}}$	本学 全国平均	-7.1% -15.3%	-2.1% -15.2%	-0.4% -15.5%	0.6% -17.0%	0.7%
11	固定比率	$\frac{\text{固定資産}}{\text{純資産}}$	本学 全国平均	60.5% 98.2%	57.1% 97.6%	55.9% 97.6%	50.9% 97.3%	53.8%
12	固定長期適合率	$\frac{\text{固定資産}}{\text{資産+固定負債}}$	本学 全国平均	60.3% 91.2%	56.9% 90.8%	55.7% 90.9%	50.7% 90.6%	53.5%
13	流動比率	$\frac{\text{流動資産}}{\text{流動負債}}$	本学 全国平均	4765.6% 256.6%	5501.7% 262.9%	5999.0% 263.2%	6866.1% 267.1%	4100.1%
14	総負債比率	$\frac{\text{総負債}}{\text{総資産}}$	本学 全国平均	1.1% 12.1%	1.1% 12.0%	1.2% 11.7%	1.2% 11.8%	1.7%
15	負債比率	$\frac{\text{総負債}}{\text{純資産}}$	本学 全国平均	1.1% 13.8%	1.1% 13.6%	1.2% 13.3%	1.2% 13.3%	1.7%

16	前受金保有率	現金預金 前受金	本学	6462.2%	7672.7%	9729.2%	10352.7%	8600.3%
			全国平均	358.5%	373.5%	372.0%	390.9%	
17	退職給与引当特定資産保有率	退職給与引当特定資産 退職給与引当金	本学	100.0%	100.0%	100.0%	100.0%	100.0%
			全国平均	72.1%	73.7%	73.3%	73.2%	
18	基本金比率	基本金 基本金要組入額	本学	100.0%	100.0%	100.0%	100.0%	100.0%
			全国平均	97.2%	97.3%	97.2%	97.5%	
19	減価償却比率	減価償却累計額(図書を除く) 減価償却資産取得価額(図書を除く)	本学	62.2%	63.6%	64.9%	65.9%	65.7%
			全国平均	53.2%	54.3%	55.0%	55.6%	
20	積立率	運用資産 要積立額	本学	90.7%	98.6%	101.3%	102.8%	102.9%
			全国平均	78.0%	78.4%	78.2%	75.9%	

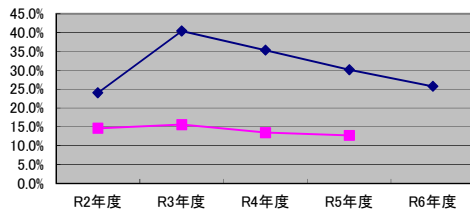
全国平均は、今日の私学財政(日本私立学校振興・共済事業団)全国平均(医療法人を除く)参照

### 事業活動収支計算書関係比率



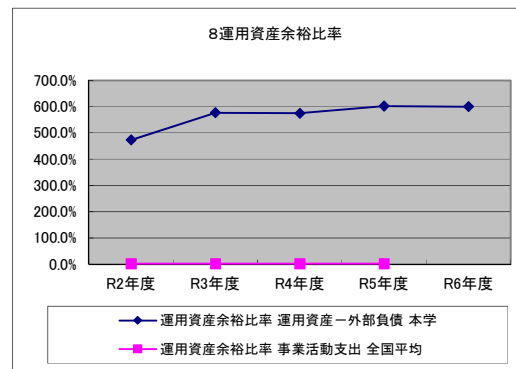
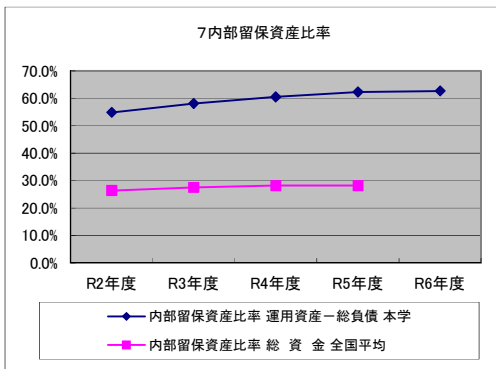
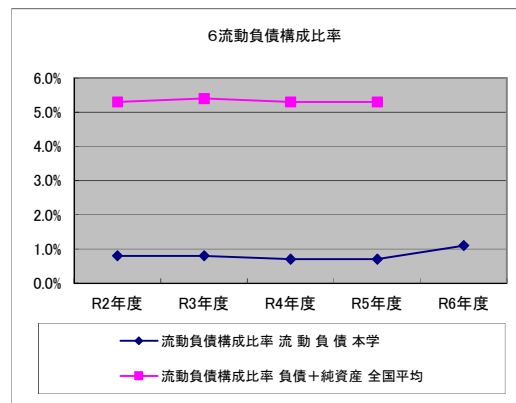
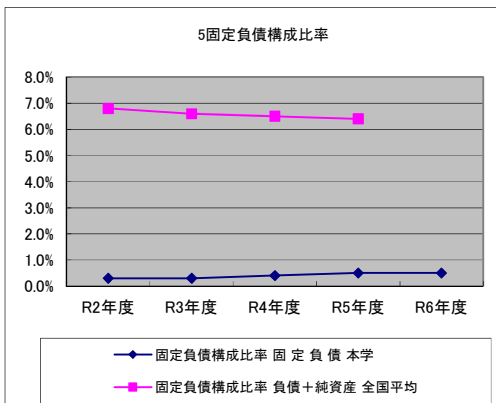
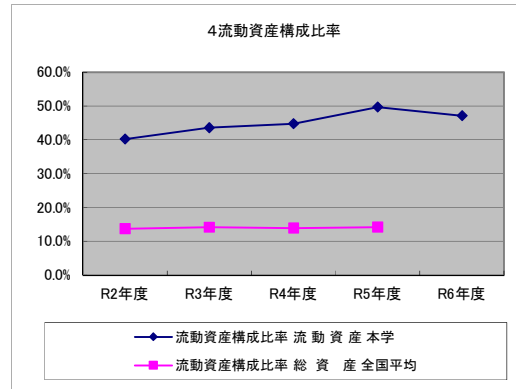
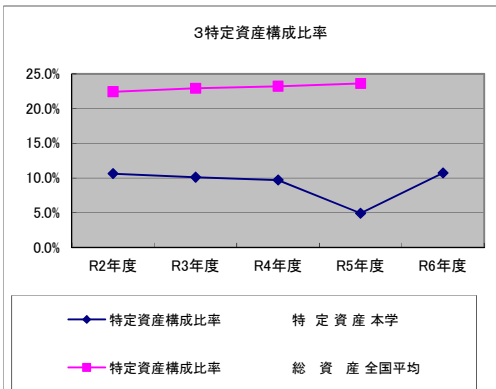
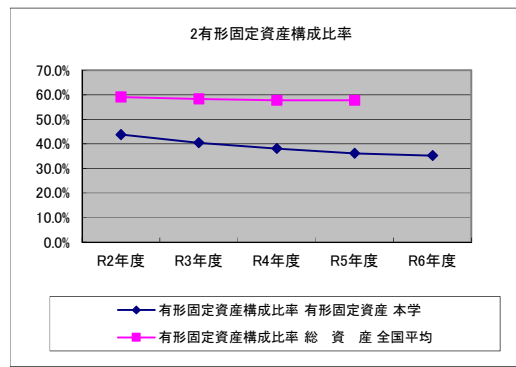
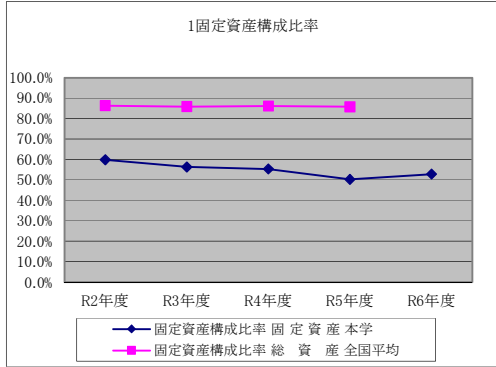


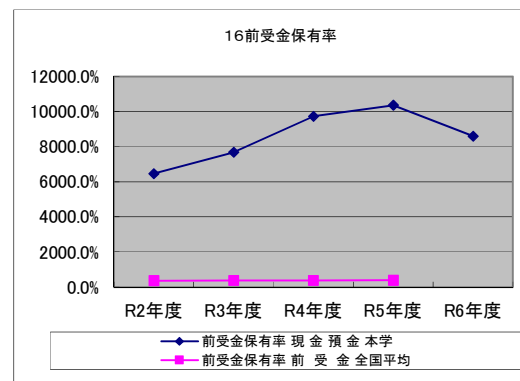
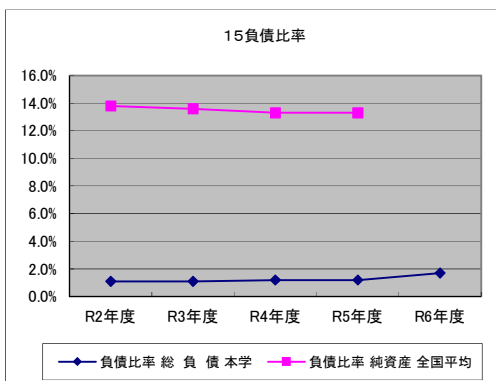
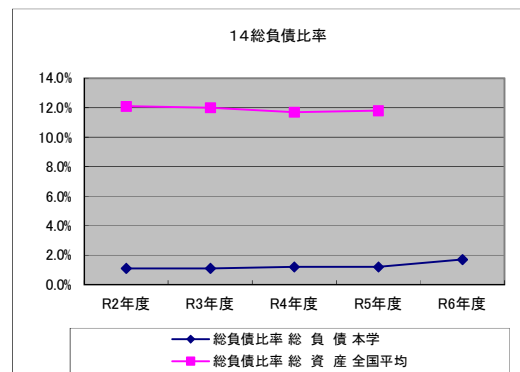
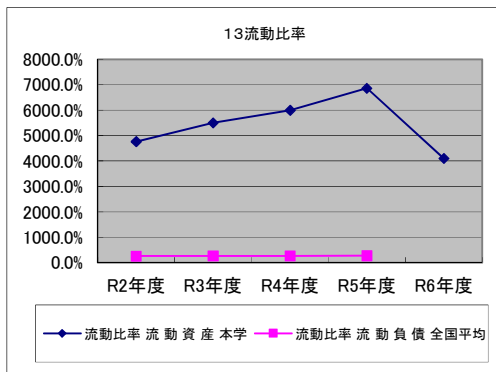
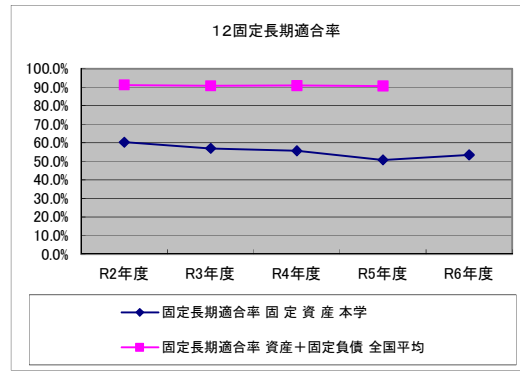
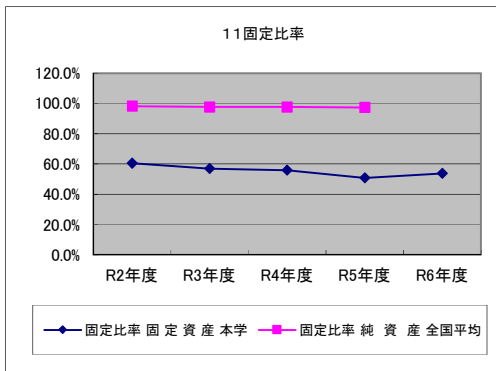
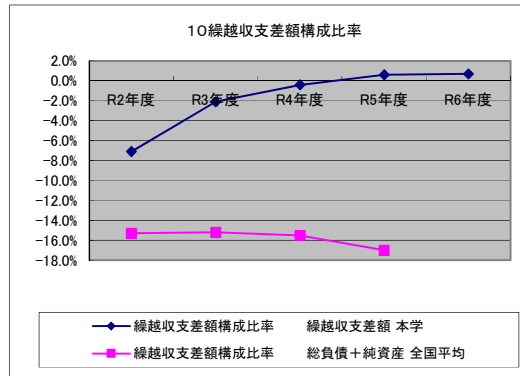
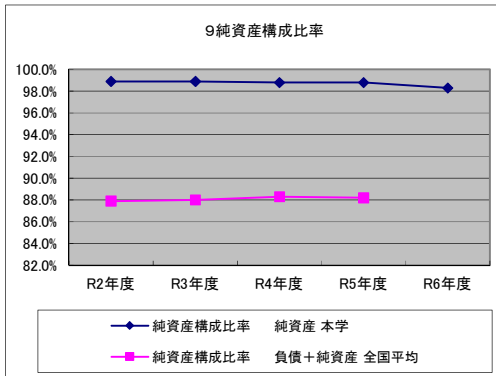
①教育活動資金収支差額比率



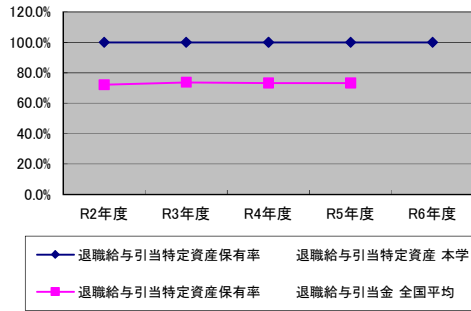
◆ 教育活動資金収支差額比率 教育活動収支差額 本学  
■ 教育活動資金収支差額比率 教育活動資金収入計 全国平均

## 貸借対照表関係比率

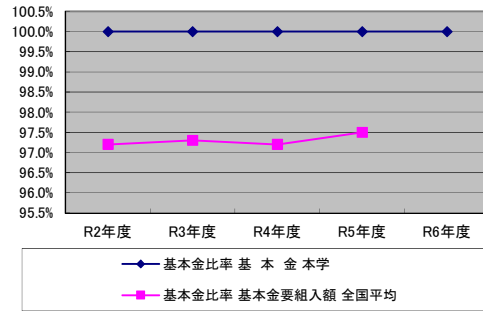




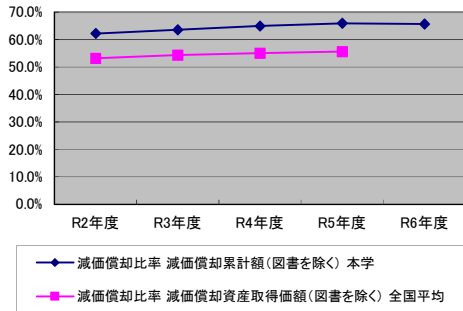
17退職給与引当特定資産



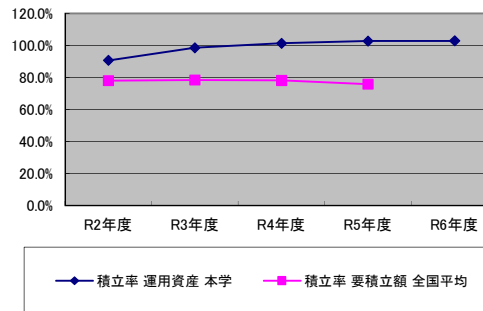
18基本金比率



19減価償却比率



20積立率



学校法人の分析目的は、利益を目的とする企業とは異なることから、長期的にみて財政が健全に維持されているかどうか、教育研究施設設備が適切に充実されているかどうか等の観点から、財務資料を分析し、改善方を追及することにある。

## 【事業活動収支計算書関係比率】

### 1. 人件費比率…低い値が良い

人件費の経常収入に対する割合を示す重要な比率である。人件費は経常支出の中で最大の部分を占めているため、この比率が特に高くなると、経常支出全体を大きく膨張させ経常支出の悪化を招きやすい。人件費には、教員人件費、職員人件費、役員報酬、退職給与引当金繰入額が含まれているが、その多くは教職員の人件費である。本学は全国平均よりも高い比率で推移していたが、平成 22 年度において全国平均を下回り現在にいたっている。

### 2. 人件費依存率…低い値が良い

人件費の学生生徒納付金に対する割合を示す関係比率である。平成 20 年度においては、ほぼ全国平均であったが、平成 22 年度においては、人件費が前年度より減少し、学生生徒納付金が増額となった為に全国平均よりも低い値となり現在にいたっている。

### 3. 教育研究経費比率…高い値が良い

教育研究経費の経常収入に対する割合である。教育研究経費は教育研究活動の維持・発展のためには不可欠なものであり、本学は全国平均よりもかなり高い数値で推移していたが、全国平均値を下回らないよう経費の見直しをすすめてきている。

### 4. 管理経費比率…低い値が良い

管理経費の経常収入に対する割合である。管理経費は教育研究経費ほど、平成 21 年度まで全国平均との差異はないが、平成 22 年度以降においては大幅な経費の見直しをしたことで、全国平均値と同等値以下となっている。

### 5. 借入金等利息比率…低い値が良い

借入金利息の帰属収入に対する割合である。本学においては、借入金は 0 である。

### 6. 事業活動収支差額比率…高い値が良い

基本金組入前当年度収支差額比率の事業活動収入に対する割合を示す関係比率である。本学は全国平均を大きく下回っていたが、平成 18 年度の△7.2 億から平成 22 年度の△0.4

億へと回復傾向となった。平成 23 年度においては、数年続いていたマイナスからプラスとなり、平成 24 年度以降収入超過となっている。

#### **7. 基本金組入後収支比率・・・低い値が良い**

事業活動支出の（事業活動収入－基本金組入額）に対する割合を示す関係比率である。

#### **8. 学生生徒納付金比率・・・どちらとも言えない**

学生生徒納付金の経常収入に占める割合である。学生生徒納付金は、学生生徒数の増加又は減少等によって影響を受けるが、学校法人の経常収入の中で最大の比重を占めており、重要な自己財源である。したがって、この比率は安定的に推移することが経営的には望ましい。本学は全国平均よりも高い数値で推移してきている。

#### **9. 寄付金比率・・・高い値が良い**

寄付金の事業活動収入に占める割合である。

#### **10. 経常寄付金比率・・・高い値が良い**

国又は地方公共団体の補助金のうち、教育活動収入に区分される補助金の経常収入に占める割合である。「補助金比率」では、施設設備に係る補助金が含まれているのに対し、この比率では、教育活動収支の補助金に限定しているため、特別収支に該当する臨時的な収支を考慮せず、学校法人本来の教育研究活動経費に係る補助金の割合を表している。本学は全国平均より高い数値で推移している。

#### **11. 補助金比率・・・高い値が良い**

国又は地方公共団体から交付される補助金の事業活動収入（全収入）に占める割合である。補助金は、学校法人の教育研究活動や管理運営機能、また、教育研究に係る環境の整備、安全性の確保等を支援することを目的として交付される資金である。

#### **12. 経常補助金比率・・・高い値が良い**

国又は地方公共団体から交付される補助金のうち、教育活動収入に区分される経常収入に占める割合である。「補助金比率」では、施設整備に係る補助金が含まれているのに対し、新設の本比率では、教育活動収支の補助金に限定しているため、特別収支に該当する臨時的な収支を考慮せず、学校法人本来の教育研究活動経費に係る補助金の割合を表している。

### 13. 基本金組入率…高い値が良い

事業活動収入の中からどれだけ基本金に組入れたかを示す比率である。

### 14. 減価償却額比率…どちらとも言えない

減価償却額合計の経常支出に占める割合である。実質的には消費されずに蓄積される割合を示したものといえる。平成 16 年度の 7 億円台から平成 21 年度には 5 億円台に減少した。全国平均より高い数値で推移しているのは、平成 4 年から平成 11 年にかけてほとんど全ての施設で更新したためである。

### 15. 経常収支差額比率…高い値が良い

経常収入から経常支出を差し引いた経常収支差額の経常収入に対する割合である。経営の健全性を表す代表的な指標である。分母となる「経常収入」は教育研究活動や収益事業活動等である。比率が高ければ高いほど余裕があり、財政的に健全経営が行なわれているといえる。逆に、比率が大きくマイナスとなる場合は、財政がひっ迫していることを表している。本学は全国平均を上回る数値で推移している。

### 16. 教育活動収支差額比率…高い値が良い

この比率は本業である教育活動の収支のバランスを表す比率である。この比率が高い程、教育研究活動が充実していることになる、しかし、寄付金や補助金等の影響を受け、年度によって大きな増減が生じる場合もある。

#### ① 教育活動資金収支差額比率…高い値が良い

本業である教育活動の収支バランスを表す比率である。学校本来の教育活動による収支差額を表しており、本業である教育活動収入の範囲内で、どの程度余裕を持って運営できているかを把握することができる。経常収支差額比率と同様、この比率が高ければ高いほど、施設設備投資に充てる資金を確保できていることになる。本学は全国平均を上回っている。

## 【貸借対照表関係比率】

### 1. 固定資産構成比率…低い値が良い

有形固定資産とその他の固定資産を合計した固定資産の総資産に占める構成割合である。全国平均より高い数値で推移していたが、平成 24 年度以降全国平均を下回っている。

### 2. 有形固定資産構成比率…低い値が良い

有形固定資産の純資産に占める構成割合である。この比率は、土地・建物等の有形固定資産が、資産構成上バランスがとれたものであるかを評価する指標である。

### 3. 特定資産構成比率…高い値が良い

各種引当特定資産等の長期にわたって固定的に保持する資産の蓄積状態及び総資産におけるバランスを評価する指標である。この比率が高いほど財政基盤が安定しているとされ、学校法人運営を計画的に行うことができる。一方、この比率が低いほど資産の蓄積が少なく、将来的な財政上の課題への計画的な対応が難しくなると考えられる。令和 5 年度において比率が減少しているのは、令和 7 年 3 月に満期になる国債が特定資産から流動資産扱いになったことによる。

### 4. 流動資産構成比率…高い値が良い

流動資産の総資産に占める構成割合である。全国平均より低い数値で移動していたが、平成 23 年度においては全国平均に近づき、平成 24 年度以降全国平均を上回っている。令和 5 年度において比率が増加しているのは、令和 7 年 3 月に満期になる国債が特定資産から流動資産扱いになったことによる。

### 5. 固定負債構成比率…低い値が良い

固定負債の（負債＋純資産）に占める構成割合である。固定負債（退職給与引当金・徴収不能引当金）は、退職給与引当金の割合が高いが、比率は全国平均より明らかに良い数値が出ている。

### 6. 流動負債構成比率…低い値が良い

流動負債の（負債＋純資産）に占める構成割合である。比率は全国平均より良い数値が出ている。

### 7. 内部留保資産比率…高い値が良い

その他の固定資産（各種引当資産や長期有価証券など）と流動資産（現金預金や短期有価証券など）を合計した運用資産から総負債を引いた金額の純資金に占める割合である。この比率は、有形固定資産以外の資産から総負債を引いた金額が、資産規模に比してどのくらいあるかを評価する指標である。この比率がプラスであると、その他の固定資産と流動資産で負債総額をすべて充当することができ、結果として有形固定資産は自己資金で調達されていることを意味している。

### 8. 運用資産余裕比率…高い値が良い

貸借対照表のその他の固定資産と流動資産を合計した運用資産から、総負債のうち退職給与引当金と前受金を除いた金額が、事業活動収支計算書上の経常支出の何倍かを示す比率である。この比率が高いほど支出規模に対して資金蓄積が良好であるといえる。

#### 9. 純資産構成比率・・・高い値が良い

純資産の総負債と純資産に占める割合である。将来、返済を要しない自己資産が総資産のどの程度を占めるかということを表している。資金の調達源泉を分析する上で、最も概括的に重要な指標であり、高いほど財政的に安定しているとされる。また、50%を割ると他人資本が自己資本を上回っていることを示している。本学は全国平均を大きく上回り財政的に安定している。

#### 10. 繰越収支差額構成比率・・・高い値が良い

消費収支差額の総資金に占める構成割合である。繰越収支差額は、「事業活動収支計算書」の「翌年度繰越収支差額」と一致し、毎会計年度の「当年度収支差額」が累積されたもので、学校法人の収支均衡の状態を示す重要な指標である。収支差額は、支出超過（赤字）であるよりも収入超過（累積黒字）であることが望ましい。本学は令和元年度から全国平均を上回っている。令和5年度決算においてマイナスからプラスに移行した。

#### 11. 固定比率・・・低い値が良い

固定資産の純資産に対する割合で、土地、建物、施設等の固定資産にどの程度自己資金が投下されているか、資金の調達源泉とその用途とを対比させる関係比率である。本学は全国平均よりも低い（良い）数値で推移している。

#### 12. 固定長期適合率・・・低い値が良い

固定資産の、純資産と固定負債を合計した長期資金に対する割合である。この比率は、固定比率を補完する比率で、固定資産の取得のためには、長期間活用できる安定した資金として、自己資金のほかに短期的に返済を迫られない長期借入金でこれを賄うべきであるという原則に、どれだけ適合しているかを示す指標である。この比率は、100%以下で低いほど良いとされる。

#### 13. 流動比率・・・高い値が良い

流動負債に対する流動資産の割合である。1年以内の償還又は支払わなければならない流動負債に対して、現金預金又は1年以内に現金化が可能な流動資産がどの程度用意されているかという、支払い能力を判断する重要な指標の一つであり、200%以上であれば優良とされているが、本学は4,000%を超えている。

#### 14. 総負債比率・・・低い値が良い

固定負債と流動負債を合計した負債総額の総資産に対する割合である。この比率は、総資産に対する他人資金の比重を評価する極めて重要な関係比率である。本学は全国平均より極めて良い数値が出ている。

#### 15. 負債比率…低い値が良い

他人資金と自己資金との関係比率である。この比率は、他人資金が自己資金を上回っていないかどうかを見る指標で、100%以下で低いほうが望ましい。

#### 16. 前受金保有率…高い値が良い

流動負債の中で前受金と流動資産のなかの現金預金との関係比率である。この比率は、翌年度の経常収入となるべき授業料や入学金等を当該年度に前受金とした場合、その資金が翌年度繰越支払資金として、当該年度に保有されているかどうかをみるものである。本学は全国平均を大きく上回っている。

#### 17. 退職給与引当特定資産…高い値が良い

固定負債の中の退職給与引当金と、その他の固定資産の中の退職給与引当特定預金との関係比率である。本学は100%である。

#### 18. 基本金比率…高い値が良い

要組入額に対する組入済基本金の割合である。上限は100%であり、本学も14年間上限が続いている。

#### 19. 減価償却比率…どちらとも言えない

減価償却資産の取得価額（図書を除く）に対する減価償却累計額（図書を除く）の割合である。建物・設備等の有形固定資産を中心とする減価償却資産は、耐用年数に応じて減価償却されるが、その取得価額と未償却残高との差である償却累計額が、取得価額に対してどの程度になっているかをみるのがこの比率である。

#### 20. 積立率…高い値が良い

施設設備の更新や教職員の退職金資金等、将来の確定的な債務や、奨学金の原資となる基金について、どの程度保有資産の裏付けがあるかを表す比率である。この比率が高いほど、「ヒト・モノ（施設設備）」に対する蓄えができているという状態を表している。平成30年度から全国平均を上回っている。

## 【学校法人会計の特徴】

学校法人は教育研究活動を遂行することを目的とする公益法人であり、一般事業会社とは異なり、利益を得ることを主目的とはしていません。この学校法人の目的が学校法人会計に反映されています。

### I. 計算書類の種類

学校法人は、毎会計年度の終了時に「資金収支計算書」「事業活動収支計算書」「貸借対照表」を作成し、所轄官庁に届け出ることが義務づけられています。この3つの計算書類を「財務諸表」といいます。

1. 資金収支計算書（企業会計「キャッシュフロー計算書」に似た性格を持つ計算書）  
当該会計年度の諸活動に対応する全ての収支の内容及び支払資金の収支のてん末を明らかにするために作成されます。つまり、資金収支計算書は現預金の動きとその内容を表している計算書と言えます。
2. 事業活動収支計算書（企業会計の「損益計算書」に似た性格を持つ計算書）  
当該会計年度の実業活動毎の収支の内容と均衡状態を明確にし、経営状況を表すものです。「教育活動収支」「教育活動外収支」「特別収支」の3つに分けられており、経常的収支（教育活動収支・教育活動外収支）と臨時的な収支（特別収支）を明らかにするとともに、基本金組入後の当該年度のすべての事業活動収入および事業活動支出の均衡の状態を明らかにするために作成されます。事業活動収支計算書では、現預金の動きに関わらず、実質的に損益となる収入・支出が集計されます。ただし、現預金と連動するものも多くあり、それらは資金収支計算書の科目と同じ意味になります
3. 貸借対照表  
当該年度末に保有する資産・負債・自己資金・（基本金・繰越収支差額）を示しているもので、法人の財政状態を表します。資金収支計算書・事業活動収支計算書は1会計年度の情報であるのに対し、貸借対照表は法人の発足当時から当該会計年度末までの積み重ねを表しているものです。

### II. 計算書類における主な科目について

（資金収支計算書及び事業活動収支計算書共通の主な科目）

- 学生生徒納付金収入

授業料・入学金・実験実習料等の学生から納入された収入です。

- 手数料収入  
入学検定料や証明書発行時等の手数料収入です。
- 寄付金収入  
企業や団体、個人からの寄付金収入です。現物寄付（機器備品や図書等）は事業活動収支計算書のみで計上されます。
- 補助金収入  
国から交付される国庫補助金や、地方公共団体から交付されるものです。
- 資産運用収入  
学校法人が所有している施設の賃借収入や、現預金・有価証券を運用した際の運用益の収入です。
- 事業収入  
補助活動、受託事業収入です。
- 雑収入  
上記の収入にあてはまらない収入で、主に廃品を売却した際の収入です。
- 人件費  
教職員及び理事、監事に支給する本俸、期末手当及びその他の手当並びに所定福利費、退職金等をいいます。
- 教育研究経費  
教育研究のために支出する経費をいいます。事業活動収支計算書では、減価償却額も含まれます。
- 管理経費  
教育研究以外のために支出する経費をいいます。事業活動収支計算書では、減価償却額も含まれます。

（資金収支計算書だけに用いられる主な科目）

- 前受金収入  
翌年度分の学生生徒納付金が当年度に納入された収入をいいます。
- 資金収入・支出調整勘定  
資金収支計算書は、その年度の諸活動に伴う全ての収支と支払資金のてん末（残高）が明らかになるものです。しかし、当期の収支の中には翌年度に入学する学生からの入金（前受金）や前期に発生した支払の支出（未払金）などを計上する一方、当期の活動への対価として前期に入金した当年度入学生からの収入等を加えなくてはなりません。このように、資金の実際の収支を当年度の諸活動に対応する収支に修正するために用いる科目として資金収入及び支出調整勘定を設けています。
- 資金収入調整勘定

期末未収入金・・・当期収入とすべき収入のうち入金が翌期以降になるものです。  
前期末前受金・・・当期収入とすべき収入のうち前期までに入金済んでいるものです。

➤ 資金支出調整勘定

期末未払金・・・当期の支払うべき支出のうち、翌期以降に支払うものです。  
前期末前払金・・・当期に支払うべき支出のうち、前期までに支払済みのものです。

➤ 施設関係支出

土地、建物、構築物等に係る支出をいいます。

➤ 設備関係支出

教育研究用機器備品、管理用機器備品、図書、車両などの支出をいいます。

(事業活動収支計算書だけに用いられる科目)

➤ 教育活動収支の部

教育活動収支は、「学校法人の本業である教育研究事業の収支で経常的は収入及び支出のうち教育活動外の収入と支出を除いたもの」です。教育活動収支の区分は、企業会計の営業損益計算に近い計算区分です。

➤ 退職給与引当金繰入額

当該年度末に退職したと仮定したときに生じる退職金額を負債とみなし、それに相当する資産を保有していなければなりません。具体的には当該年度に 60 歳に到達する時に群馬県私学振興会から入金となる金額です。

➤ 減価償却額

減価償却とは、土地を除く有形固定資産の取得費用を、その資産の使用可能期間（耐用年数）に分配することにより、取得費用を取得年度のみならず、事業活動収支計算を適正に行うことを目的とした会計上の処理のことで、減価償却額は当年度に分配されたその金額のことです。有形固定資産の取得に関わる現預金支出は、取得年度のみ発生することから、減価償却額は実際に現預金の支出を伴うものではありません。

➤ 教育活動外収支の部

教育活動外収支は、主に財務活動収支区分で、経常的な財務活動（資金調達と資金運用に関わる活動）と収益事業に関わる収支が集計されます。

➤ 特別収支の部

特別収支は、特殊な要因によって一時的に発生した臨時的な収入及び支出を言います。

➤ 資産売却差額

資金収支計算書では、資産を売却した場合、売却額をそのまま資産売却収入として計上しますが、事業活動収支計算書では実質的に損益となるものを計算するため、

資産が帳簿価額より高い額で売却されたときの差益は、資産売却差額として計上します。これに対し、資産が帳簿価額より低い額で売却されたときの差損は資産処分差額として計上されます。また、資産を処分（除却）した場合も帳簿価額が資産処分差額として計上されます。

- 現物寄付金  
土地、建物、物品等、現金以外のものでも寄贈されたものを表します。
- 基本金組入前当年度収支差額  
経常収支差額（教育活動収支差額+教育活動外収支差額）のことで、当年度の収支のバランス及び基本金の組入余力を見ることができます。
- 基本金組入額  
基本金は、「学校法人が、その諸活動の計画に基づき必要な資産を継続的に保持するために維持すべきものとして、その事業活動収入のうちから組み入れた金額を基本金とする」と定められています。
- 当年度繰越収支差額  
基本金組入前当年度収支差額から基本金組入額を差し引いたもので、短期の収支均衡を表します。
- 前年度繰越収支差額  
前年度末までの収支差額の累計額で、当年度に繰り越されます。
- 翌年度繰越収支差額  
当年度繰越収支差額と前年度繰越収支差額を合算したもので、長期の収支均衡を表します。
- 事業活動収入計  
教育活動収入計、教育活動外収入計及び特別収入計の合計額です。
- 事業活動支出計  
教育活動支出計、教育活動外支出計及び特別支出計の合計額です。

（貸借対照表に用いられる主な科目）

- 固定資産  
保有期間が1年以上見込まれる資産をいいます。固定資産は、有形固定資産、特定資産、その他の固定資産に分類されます。
- 流動資産  
1年以内に換金若しくは回収することができる資産のことです。
- 固定負債  
返済期間が1年を超える負債のことで、長期借入金や退職給与引当金などがあります。
- 流動負債

1年以内のうちに返済すべき負債のことで。

➤ 第1号基本金

自己資金で獲得した校地、校舎、教育研究用機器備品、図書等の固定資産取得額に相当するものです。教育研究活動に必要な基本財産となる固定資産を取得した場合は、基本金として取得相当額を組み入れる必要があります。

➤ 第2号基本金

将来取得する固定資産に充てるために、事前に計画的・段階的に積み立てる資産の額です。

➤ 第3号基本金

奨学基金や研究基金など、基金として継続的に保持し運用する金銭の額です。

➤ 第4号基本金

学校法人が教育研究及び管理運営を行うために、恒常的に保持すべき資金相当額のことです。

➤ 翌年度繰越収支差額

事業活動収支計算書の当年度収支差額の累積額が貸借対照表の繰越収支差額です。経常的に見ると、学校法人の経営は、収支均衡を目標にしていますが、長期の収支バランスを表すのが、この繰越収支差額です。この繰越収支差額と基本金の合計額が自己資金（純資産）であり、この自己資金が大きいほど純資産に占める負債の比率が小さくなります。

### Ⅲ. 学校法人会計の特徴や企業会計との違いについて

学校法人と企業では、その事業目的に大きな違いがあります。企業は経済活動そのもの、利益の追求を目的としていますが、学校法人は教育・研究活動を目的としています。

その収入の多くは学生生徒等の納付金や国や地方公共団体からの補助金で構成されており、企業のように収益の獲得を目的とはしていません。したがって、学校法人の会計には、損益の計算という目的はなく、また、一般の企業に比べてより一層の永続性が望まれます。

一方、企業会計では、会計によって主として収益と費用を正しくとらえて、営業年度の正しい損益を計算し、併せて企業の財政状態、すなわち資産、負債及び資本の状態を知ることによって、より収益力を高め、財政的安全性を図ることを目的としています。

以上のことから、学校法人会計の目的は、収支の均衡の状況と財政の状態を正しくとら

え、法人の永続的发展に役立てようとするにあり、その目的を達成するため、計算書類（資金収支計算書、事業活動収支計算書、貸借対照表）等を作成することになっています。