

# 資 金 収 支 計 算 書

令和 4年 4月 1日から  
令和 5年 3月31日まで

(単位 : 円)

収 入 の 部			
科 目	予 算	決 算	差 異
学生生徒等納付金収入	2,606,182,000	2,645,937,280	△39,755,280
授業料収入	1,678,700,000	1,693,386,650	△14,686,650
入学金収入	112,600,000	111,920,000	680,000
実験実習料収入	170,220,000	175,004,000	△4,784,000
施設設備資金収入	569,980,000	589,160,000	△19,180,000
設備維持費収入	1,440,000	1,502,000	△62,000
基本保育料収入	3,400,000	5,269,470	△1,869,470
特定保育料収入	4,832,000	4,030,160	801,840
その他の納付金収入	65,010,000	65,665,000	△655,000
手数料収入	19,836,000	21,902,490	△2,066,490
入学検定料収入	14,460,000	15,775,000	△1,315,000
試験料収入	1,587,000	1,582,000	5,000
証明手数料収入	489,000	1,338,300	△849,300
大学入学共通テスト実施手数料収入	3,000,000	2,907,190	92,810
入園受入準備費収入	300,000	300,000	0
寄付金収入	65,670,000	75,413,633	△9,743,633
特別寄付金収入	520,000	8,703,633	△8,183,633
一般寄付金収入	65,150,000	66,710,000	△1,560,000
補助金収入	419,816,000	356,183,369	63,632,631
国庫補助金収入	308,000,000	221,736,900	86,263,100
地方公共団体補助金収入	4,294,000	8,337,419	△4,043,419
施設型給付費収入	107,522,000	126,109,050	△18,587,050
資産売却収入	18,000	677,290	△659,290
設備売却収入	0	607,530	△607,530
その他の資産売却収入	18,000	69,760	△51,760
付随事業・収益事業収入	9,408,000	12,889,886	△3,481,886
補助活動収入	9,373,000	12,531,886	△3,158,886
受託事業収入	0	330,000	△330,000
公開講座収入	35,000	28,000	7,000
受取利息・配当金収入	10,314,000	10,279,454	34,546
第3号基本金引当特定資産運用収入	1,600,000	1,600,000	0
その他の受取利息・配当金収入	8,714,000	8,679,454	34,546
雑収入	26,563,000	75,606,674	△49,043,674
施設設備利用料収入	3,593,000	3,238,678	354,322
県私学振興会退職交付金収入	22,142,000	70,827,947	△48,685,947
その他の雑収入	828,000	1,540,049	△712,049
借入金等収入	0	0	0
前受金収入	120,340,000	99,717,750	20,622,250
授業料前受金収入	8,760,000	7,535,000	1,225,000
入学金前受金収入	105,880,000	86,320,000	19,560,000
実験実習料前受金収入	0	300,000	△300,000
施設設備資金前受金収入	4,950,000	4,815,000	135,000
その他の納付金前受金収入	750,000	705,000	45,000

(単位 : 円)

収入の部			
科 目	予 算	決 算	差 異
その他の前受金収入	0	42,750	△42,750
その他の収入	91,758,000	90,865,694	892,306
退職給与引当特定資産取崩収入	66,805,000	67,467,030	△662,030
前期末未収入金収入	21,232,000	21,730,072	△498,072
貸付金回収収入	3,721,000	1,560,000	2,161,000
預り金受入収入	0	96,122	△96,122
預託金回収収入	0	12,470	△12,470
資金収入調整勘定	△119,105,000	△144,637,388	25,532,388
期末未収入金	0	△26,099,610	26,099,610
前期末前受金	△119,105,000	△118,537,778	△567,222
前年度繰越支払資金	9,142,170,000	9,142,170,137	
収入の部合計	12,392,970,000	12,387,006,269	5,963,731

(単位：円)

支 出 の 部			
科 目	予 算	決 算	差 異
人件費支出	1,185,536,000	1,180,321,087	5,214,913
教員人件費支出	756,366,000	764,839,233	△8,473,233
職員人件費支出	355,441,000	340,939,677	14,501,323
役員報酬支出	26,429,000	24,844,200	1,584,800
退職金支出	47,300,000	49,697,977	△2,397,977
教育研究経費支出	740,779,000	716,579,024	24,199,976
消耗品費支出	29,894,000	33,452,016	△3,558,016
光熱水費支出	80,000,000	72,419,980	7,580,020
旅費交通費支出	3,368,000	3,048,439	319,561
奨学費支出	427,000,000	428,730,479	△1,730,479
車輛燃料費支出	2,957,000	1,472,126	1,484,874
福利費支出	11,803,000	9,195,557	2,607,443
通信運搬費支出	7,441,000	6,381,233	1,059,767
印刷製本費支出	7,989,000	10,133,708	△2,144,708
出版物費支出	1,382,000	895,163	486,837
修繕費支出	34,767,000	39,409,886	△4,642,886
保険費支出	5,626,000	962,550	4,663,450
賃借費支出	3,169,000	2,814,697	354,303
公租公課支出	774,000	970,450	△196,450
諸会費支出	1,410,000	1,524,868	△114,868
会議費支出	40,000	17,166	22,834
報酬手数料支出	12,675,000	12,840,216	△165,216
学生生徒活動補助費支出	81,275,000	62,491,620	18,783,380
委託費支出	21,883,000	22,552,755	△669,755
研究費支出	7,326,000	7,265,915	60,085
雑費支出	0	200	△200
管理経費支出	152,064,000	148,525,606	3,538,394
消耗品費支出	8,822,000	8,540,538	281,462
光熱水費支出	8,837,000	7,549,748	1,287,252
旅費交通費支出	10,612,000	9,335,057	1,276,943
車輛燃料費支出	4,314,000	3,771,989	542,011
福利費支出	3,034,000	4,354,729	△1,320,729
通信運搬費支出	7,983,000	6,731,720	1,251,280
印刷製本費支出	13,557,000	16,111,895	△2,554,895
出版物費支出	207,000	225,239	△18,239
修繕費支出	9,734,000	6,443,263	3,290,737
保険費支出	1,210,000	1,145,085	64,915
賃借費支出	4,139,000	4,974,435	△835,435
公租公課支出	1,681,000	1,865,100	△184,100
広告費支出	41,770,000	41,404,771	365,229
諸会費支出	2,088,000	2,022,100	65,900
渉外費支出	7,500,000	5,737,154	1,762,846
報酬手数料支出	12,638,000	11,542,065	1,095,935
委託費支出	12,487,000	11,249,484	1,237,516
私大経常費返還金支出	0	2,438,000	△2,438,000
補助活動仕入支出	1,451,000	1,172,740	278,260
雑費支出	0	1,910,494	△1,910,494

(単位 : 円)

支 出 の 部			
科 目	予 算	決 算	差 異
借入金等利息支出	0	0	0
借入金等返済支出	0	0	0
施設関係支出	50,980,000	69,432,000	△18,452,000
建物支出	1,980,000	1,980,000	0
構築物支出	49,000,000	48,972,000	28,000
建設仮勘定支出	0	18,480,000	△18,480,000
設備関係支出	28,985,000	25,814,172	3,170,828
教育研究用機器備品支出	7,950,000	7,923,492	26,508
管理用機器備品支出	850,000	849,000	1,000
図書支出	13,185,000	10,311,979	2,873,021
車輛支出	7,000,000	6,729,701	270,299
資産運用支出	466,805,000	490,651,858	△23,846,858
退職給与引当特定資産繰入支出	66,805,000	90,651,858	△23,846,858
第2号基本金引当特定資産繰入支出	400,000,000	400,000,000	0
その他の支出	29,698,000	49,171,996	△19,473,996
貸付金支払支出	0	1,560,000	△1,560,000
前期末未払金支払支出	29,698,000	29,698,585	△585
前払金支払支出	0	17,900,231	△17,900,231
預託金支出	0	13,180	△13,180
[予備費]	( 0 )		
	45,000,000		45,000,000
資金支出調整勘定	△9,850,000	△54,950,422	45,100,422
期末未払金	0	△45,094,802	45,094,802
前期末前払金	△9,850,000	△9,855,620	5,620
翌年度繰越支払資金	9,702,973,000	9,761,460,948	△58,487,948
支出の部合計	12,392,970,000	12,387,006,269	5,963,731

# 資 金 収 支 内 訳 表

令和 4年 4月 1日から  
令和 5年 3月31日まで

## 収 入 の 部

(単位 : 円)

部 門 科 目	学校法人	上武大学			上武大学 附属幼稚園	総 額
		ビジネス情報学部	看護学部	計		
学生生徒等納付金収入	0	2,036,945,000	598,190,650	2,635,135,650	10,801,630	2,645,937,280
授業料収入	0	1,308,970,000	384,416,650	1,693,386,650	0	1,693,386,650
入学金収入	0	93,920,000	18,000,000	111,920,000	0	111,920,000
実験実習料収入	0	77,320,000	97,684,000	175,004,000	0	175,004,000
施設設備資金収入	0	501,660,000	87,500,000	589,160,000	0	589,160,000
設備維持費収入	0	0	0	0	1,502,000	1,502,000
基本保育料収入	0	0	0	0	5,269,470	5,269,470
特定保育料収入	0	0	0	0	4,030,160	4,030,160
その他の納付金収入	0	55,075,000	10,590,000	65,665,000	0	65,665,000
手数料収入	0	16,452,840	5,149,650	21,602,490	300,000	21,902,490
入学検定料収入	0	12,740,000	3,035,000	15,775,000	0	15,775,000
試験料収入	0	87,000	1,495,000	1,582,000	0	1,582,000
証明手数料収入	0	1,183,800	154,500	1,338,300	0	1,338,300
大学入学共通テスト実施手数料収入	0	2,442,040	465,150	2,907,190	0	2,907,190
入園受入準備費収入	0	0	0	0	300,000	300,000
寄付金収入	10,000	63,276,633	11,997,000	75,273,633	130,000	75,413,633
特別寄付金収入	10,000	7,336,633	1,357,000	8,693,633	0	8,703,633
一般寄付金収入	0	55,940,000	10,640,000	66,580,000	130,000	66,710,000
補助金収入	133,000	176,954,379	45,013,970	221,968,349	134,082,020	356,183,369
国庫補助金収入	0	176,750,200	44,986,700	221,736,900	0	221,736,900
地方公共団体補助金収入	133,000	204,179	27,270	231,449	7,972,970	8,337,419

収 入 の 部

(単位 : 円)

部 門 科 目	学校法人	上武大学			上武大学 附属幼稚園	総 額
		ビジネス情報学部	看護学部	計		
施設型給付費収入	0	0	0	0	126,109,050	126,109,050
資産売却収入	0	677,290	0	677,290	0	677,290
設備売却収入	0	607,530	0	607,530	0	607,530
その他の資産売却収入	0	69,760	0	69,760	0	69,760
付随事業・収益事業収入	84	2,408,302	877,490	3,285,792	9,604,010	12,889,886
補助活動収入	84	2,380,302	547,490	2,927,792	9,604,010	12,531,886
受託事業収入	0	0	330,000	330,000	0	330,000
公開講座収入	0	28,000	0	28,000	0	28,000
受取利息・配当金収入	10,237,400	567	0	567	41,487	10,279,454
第3号基本金引当特定資産運用収入	1,600,000	0	0	0	0	1,600,000
その他の受取利息・配当金収入	8,637,400	567	0	567	41,487	8,679,454
雑収入	1,073,653	73,209,095	867,714	74,076,809	456,212	75,606,674
施設設備利用料収入	62,820	2,441,832	365,248	2,807,080	368,778	3,238,678
県私学振興会退職交付金収入	0	70,386,011	441,936	70,827,947	0	70,827,947
その他の雑収入	1,010,833	381,252	60,530	441,782	87,434	1,540,049
借入金等収入	0	0	0	0	0	0
計	11,454,137	2,369,924,106	662,096,474	3,032,020,580	155,415,359	3,198,890,076

## 支 出 の 部

(単位 : 円)

科 目	部 門	学校法人	上武大学			上武大学 附属幼稚園	総 額
			ビジネス情報学部	看護学部	計		
人件費支出		68,275,053	761,873,090	260,442,077	1,022,315,167	89,730,867	1,180,321,087
教員人件費支出		0	488,130,657	204,144,293	692,274,950	72,564,283	764,839,233
職員人件費支出		43,430,853	224,486,392	55,855,848	280,342,240	17,166,584	340,939,677
役員報酬支出		24,844,200	0	0	0	0	24,844,200
退職金支出		0	49,256,041	441,936	49,697,977	0	49,697,977
教育研究経費支出		0	615,383,921	84,752,961	700,136,882	16,442,142	716,579,024
消耗品費支出		0	15,161,878	8,884,885	24,046,763	9,405,253	33,452,016
光熱水費支出		0	59,950,985	8,714,174	68,665,159	3,754,821	72,419,980
旅費交通費支出		0	1,832,907	1,200,447	3,033,354	15,085	3,048,439
奨学費支出		0	403,771,351	24,959,128	428,730,479	0	428,730,479
車輛燃料費支出		0	1,096,626	0	1,096,626	375,500	1,472,126
福利費支出		0	2,209,262	6,979,145	9,188,407	7,150	9,195,557
通信運搬費支出		0	4,812,992	1,318,052	6,131,044	250,189	6,381,233
印刷製本費支出		0	6,937,766	2,832,387	9,770,153	363,555	10,133,708
出版物費支出		0	706,843	176,990	883,833	11,330	895,163
修繕費支出		0	33,536,076	4,588,593	38,124,669	1,285,217	39,409,886
保険費支出		0	757,714	5,000	762,714	199,836	962,550
賃借費支出		0	1,812,878	873,264	2,686,142	128,555	2,814,697
公租公課支出		0	812,550	800	813,350	157,100	970,450
諸会費支出		0	996,368	336,280	1,332,648	192,220	1,524,868
会議費支出		0	0	17,166	17,166	0	17,166
報酬手数料支出		0	4,232,869	8,597,216	12,830,085	10,131	12,840,216
学生生徒活動補助費支出		0	54,207,371	8,284,249	62,491,620	0	62,491,620
委託費支出		0	17,812,298	4,454,457	22,266,755	286,000	22,552,755

## 支 出 の 部

(単位 : 円)

科 目	部 門	学校法人	上武大学			上武大学 附属幼稚園	総 額
			ビジネス情報学部	看護学部	計		
研究費支出		0	4,735,187	2,530,728	7,265,915	0	7,265,915
雑費支出		0	0	0	0	200	200
管理経費支出		26,122,741	101,925,845	16,442,820	118,368,665	4,034,200	148,525,606
消耗品費支出		1,891,514	4,619,135	1,168,888	5,788,023	861,001	8,540,538
光熱水費支出		1,496,708	5,350,206	702,834	6,053,040	0	7,549,748
旅費交通費支出		102,780	8,355,474	857,028	9,212,502	19,775	9,335,057
車輛燃料費支出		167,687	3,520,966	80,736	3,601,702	2,600	3,771,989
福利費支出		957,649	2,323,899	660,515	2,984,414	412,666	4,354,729
通信運搬費支出		476,322	5,089,773	1,099,908	6,189,681	65,717	6,731,720
印刷製本費支出		337,012	13,990,383	1,784,500	15,774,883	0	16,111,895
出版物費支出		128,200	28,258	4,983	33,241	63,798	225,239
修繕費支出		1,418,326	4,682,487	244,450	4,926,937	98,000	6,443,263
保険費支出		527,850	450,430	47,210	497,640	119,595	1,145,085
賃借費支出		1,099,961	3,322,955	240,719	3,563,674	310,800	4,974,435
公租公課支出		222,683	1,045,451	173,399	1,218,850	423,567	1,865,100
広告費支出		0	34,687,608	6,717,163	41,404,771	0	41,404,771
諸会費支出		1,376,700	463,800	112,300	576,100	69,300	2,022,100
渉外費支出		274,932	4,355,659	1,085,863	5,441,522	20,700	5,737,154
報酬手数料支出		10,638,869	457,653	219,895	677,548	225,648	11,542,065
委託費支出		710,754	9,128,008	1,242,429	10,370,437	168,293	11,249,484
私大経常費返還金支出		2,438,000	0	0	0	0	2,438,000
補助活動仕入支出		0	0	0	0	1,172,740	1,172,740
雑費支出		1,856,794	53,700	0	53,700	0	1,910,494
借入金等利息支出		0	0	0	0	0	0

## 支 出 の 部

(単位 : 円)

科 目	部 門	学校法人	上武大学			上武大学 附属幼稚園	総 額
			ビジネス情報学部	看護学部	計		
借入金等返済支出		0	0	0	0	0	0
施設関係支出		0	69,432,000	0	69,432,000	0	69,432,000
建物支出		0	1,980,000	0	1,980,000	0	1,980,000
構築物支出		0	48,972,000	0	48,972,000	0	48,972,000
建設仮勘定支出		0	18,480,000	0	18,480,000	0	18,480,000
設備関係支出		0	17,187,627	5,599,422	22,787,049	3,027,123	25,814,172
教育研究用機器備品支出		0	3,213,866	2,434,936	5,648,802	2,274,690	7,923,492
管理用機器備品支出		0	200,000	0	200,000	649,000	849,000
図書支出		0	7,044,060	3,164,486	10,208,546	103,433	10,311,979
車輛支出		0	6,729,701	0	6,729,701	0	6,729,701
計		94,397,794	1,565,802,483	367,237,280	1,933,039,763	113,234,332	2,140,671,889

# 人 件 費 支 出 内 訳 表

令和 4年 4月 1日から  
令和 5年 3月31日まで

(単位 : 円)

部 門 科 目	学校法人	上武大学			上武大学 附属幼稚園	総 額
		ビジネス情報学部	看護学部	計		
教員人件費支出	0	488,130,657	204,144,293	692,274,950	72,564,283	764,839,233
本務教員	0	473,301,338	184,624,596	657,925,934	52,652,828	710,578,762
本俸	0	250,959,480	104,882,750	355,842,230	25,285,600	381,127,830
期末手当	0	71,304,170	31,233,530	102,537,700	8,158,260	110,695,960
その他の手当	0	86,386,240	21,749,970	108,136,210	11,345,426	119,481,636
所定福利費	0	64,651,448	26,758,346	91,409,794	7,863,542	99,273,336
兼務教員	0	14,829,319	19,519,697	34,349,016	19,911,455	54,260,471
職員人件費支出	43,430,853	224,486,392	55,855,848	280,342,240	17,166,584	340,939,677
本務職員	43,073,623	211,037,695	53,222,375	264,260,070	10,798,435	318,132,128
本俸	22,321,800	106,551,305	27,096,200	133,647,505	5,089,000	161,058,305
期末手当	7,957,730	34,918,490	9,225,950	44,144,440	1,350,790	53,452,960
その他の手当	6,082,520	35,305,935	8,071,430	43,377,365	2,947,385	52,407,270
所定福利費	6,711,573	34,261,965	8,828,795	43,090,760	1,411,260	51,213,593
兼務職員	357,230	13,448,697	2,633,473	16,082,170	6,368,149	22,807,549
役員報酬支出	24,844,200	0	0	0	0	24,844,200
退職金支出	0	49,256,041	441,936	49,697,977	0	49,697,977
教員	0	3,789,099	441,936	4,231,035	0	4,231,035
職員	0	45,466,942	0	45,466,942	0	45,466,942
計	68,275,053	761,873,090	260,442,077	1,022,315,167	89,730,867	1,180,321,087

# 活動区分資金収支計算書

令和 4年 4月 1日から

令和 5年 3月31日まで

(単位 : 円)

		科 目	金額	
教育活動による資金収支	収 入	学生生徒等納付金収入	2,645,937,280	
		手数料収入	21,902,490	
		特別寄付金収入	8,703,633	
		一般寄付金収入	66,710,000	
		経常費等補助金収入	356,183,369	
		付随事業収入	12,889,886	
		雑収入	75,606,674	
		教育活動資金収入計	3,187,933,332	
	支 出	人件費支出	1,180,321,087	
		教育研究経費支出	716,579,024	
		管理経費支出	148,525,606	
		補助活動仕入支出	1,172,740	
		教育活動資金支出計	2,045,425,717	
			差引	1,142,507,615
		調整勘定等	△15,837,960	
		教育活動資金収支差額	1,126,669,655	
施設整備等活動による資金収支	収 入	施設設備売却収入	677,290	
		施設整備等活動資金収入計	677,290	
	支 出	施設関係支出	69,432,000	
		設備関係支出	25,814,172	
		第2号基本金引当特定資産繰入支出	400,000,000	
		施設整備等活動資金支出計	495,246,172	
			差引	△494,568,882
			調整勘定等	0
			施設整備等活動資金収支差額	△494,568,882
			小計 (教育活動資金収支差額+施設整備等資金収支差額)	632,100,773
	その他の活動による資金収支	収 入	退職給与引当特定資産取崩収入	67,467,030
			貸付金回収収入	1,560,000
			預り金受入収入	96,122
			預託金回収収入	12,470
小計			69,135,622	
受取利息・配当金収入			10,279,454	
その他の活動資金収入計			79,415,076	
支 出		退職給与引当特定資産繰入支出	90,651,858	
		貸付金支払支出	1,560,000	
		預託金支出	13,180	
		小計	92,225,038	
		その他の活動資金支出計	92,225,038	
		差引	△12,809,962	
		調整勘定等	0	

その他の活動資金収支差額	△12,809,962
支払資金の増減額（小計＋その他の活動資金収支差額）	619,290,811
前年度繰越支払資金	9,142,170,137
翌年度繰越支払資金	9,761,460,948

（注記）

活動区分ごとの調整勘定等の計算過程は以下のとおり。

（単位：円）

項 目	資金収支 計算書計上額	教育活動 による資金収支	施設整備等活動 による資金収支	その他の活動 による資金収支
前受金収入	99,717,750	99,717,750		
前期末未収入金収入	21,730,072	21,730,072		
期末未収入金	△26,099,610	△26,099,610		
前期末前受金	△118,537,778	△118,537,778		
収入計	△23,189,566	△23,189,566	0	0
前期末未払金支払支出	29,698,585	29,698,585		
前払金支払支出	17,900,231	17,900,231		
期末未払金	△45,094,802	△45,094,802		
前期末前払金	△9,855,620	△9,855,620		
支出計	△7,351,606	△7,351,606	0	0
収入計－支出計	△15,837,960	△15,837,960	0	0

# 事業活動収支計算書

令和 4年 4月 1日から

令和 5年 3月31日まで

(単位 : 円)

	科 目	予 算	決 算	差 異
教育活動収支	学生生徒等納付金	2,606,182,000	2,645,937,280	△39,755,280
	授業料	1,678,700,000	1,693,386,650	△14,686,650
	入学金	112,600,000	111,920,000	680,000
	実験実習料	170,220,000	175,004,000	△4,784,000
	施設設備資金	569,980,000	589,160,000	△19,180,000
	設備維持費	1,440,000	1,502,000	△62,000
	基本保育料	3,400,000	5,269,470	△1,869,470
	特定保育料	4,832,000	4,030,160	801,840
	その他の納付金	65,010,000	65,665,000	△655,000
	手数料	19,836,000	21,902,490	△2,066,490
	入学検定料	14,460,000	15,775,000	△1,315,000
	試験料	1,587,000	1,582,000	5,000
	証明手数料	489,000	1,338,300	△849,300
	大学入学共通テスト実施手数料	3,000,000	2,907,190	92,810
	入園受入準備費	300,000	300,000	0
	寄付金	65,670,000	75,513,633	△9,843,633
	特別寄付金	520,000	8,703,633	△8,183,633
	一般寄付金	65,150,000	66,710,000	△1,560,000
	現物寄付	0	100,000	△100,000
	経常費等補助金	419,816,000	356,183,369	63,632,631
	国庫補助金	308,000,000	221,736,900	86,263,100
	地方公共団体補助金	4,294,000	8,337,419	△4,043,419
	施設型給付費	107,522,000	126,109,050	△18,587,050
	付随事業収入	9,408,000	12,889,886	△3,481,886
	補助活動収入	9,373,000	12,531,886	△3,158,886
	受託事業収入	0	330,000	△330,000
	公開講座収入	35,000	28,000	7,000
	雑収入	26,563,000	75,706,674	△49,143,674
	施設設備利用料	3,593,000	3,238,678	354,322
	県私学振興会退職交付金収入	22,142,000	70,827,947	△48,685,947
徴収不能引当金戻入額	0	100,000	△100,000	
その他の雑収入	828,000	1,540,049	△712,049	
教育活動収入計	3,147,475,000	3,188,133,332	△40,658,332	
	科 目	予 算	決 算	差 異
事業活動支出の部	人件費	1,207,678,000	1,203,505,915	4,172,085
	教員人件費	756,366,000	764,839,233	△8,473,233
	職員人件費	355,441,000	340,939,677	14,501,323
	役員報酬	26,429,000	24,844,200	1,584,800
	退職給与引当金繰入額	22,142,000	23,405,796	△1,263,796
	退職金	47,300,000	49,477,009	△2,177,009
	教育研究経費	1,010,610,000	956,631,463	53,978,537
	消耗品費	29,894,000	33,552,016	△3,658,016
	光熱水費	80,000,000	72,419,980	7,580,020
	旅費交通費	3,368,000	3,048,439	319,561
	奨学費	427,000,000	428,730,479	△1,730,479
	車輛燃料費	2,957,000	1,472,126	1,484,874
福利費	11,803,000	9,195,557	2,607,443	
通信運搬費	7,441,000	6,381,233	1,059,767	

	印刷製本費	7,989,000	10,133,708	△2,144,708
	出版物費	1,382,000	895,163	486,837
	修繕費	34,767,000	39,409,886	△4,642,886
	保険費	5,626,000	962,550	4,663,450
	賃借費	3,169,000	2,814,697	354,303
	公租公課	774,000	970,450	△196,450
	諸会費	1,410,000	1,524,868	△114,868
	会議費	40,000	17,166	22,834
	報酬手数料	12,675,000	12,840,216	△165,216
	学生生徒活動補助費	81,275,000	62,491,620	18,783,380
	委託費	21,883,000	22,552,755	△669,755
	研究費	7,326,000	7,265,915	60,085
	減価償却額	269,831,000	239,952,439	29,878,561
	雑費	0	200	△200
	管理経費	188,546,000	185,221,696	3,324,304
	消耗品費	8,822,000	8,540,538	281,462
	光熱水費	8,837,000	7,549,748	1,287,252
	旅費交通費	10,612,000	9,335,057	1,276,943
	車輛燃料費	4,314,000	3,771,989	542,011
	福利費	3,034,000	4,354,729	△1,320,729
	通信運搬費	7,983,000	6,731,720	1,251,280
	印刷製本費	13,557,000	16,111,895	△2,554,895
	出版物費	207,000	225,239	△18,239
	修繕費	9,734,000	6,443,263	3,290,737
	保険費	1,210,000	1,145,085	64,915
	賃借費	4,139,000	4,974,435	△835,435
	公租公課	1,681,000	1,865,100	△184,100
	広告費	41,770,000	41,404,771	365,229
	諸会費	2,088,000	2,022,100	65,900
	渉外費	7,500,000	5,737,154	1,762,846
	報酬手数料	12,638,000	11,542,065	1,095,935
	委託費	12,487,000	11,249,484	1,237,516
	私大経常費返還金	0	2,438,000	△2,438,000
	補助活動収入原価	1,451,000	1,172,740	278,260
	減価償却額	36,482,000	36,696,090	△214,090
	雑費	0	1,910,494	△1,910,494
	徴収不能額等	515,000	0	515,000
	徴収不能引当金繰入額	289,000	0	289,000
	徴収不能額	226,000	0	226,000
	教育活動支出計	2,407,349,000	2,345,359,074	61,989,926
	教育活動収支差額	740,126,000	842,774,258	△102,648,258
教育活動収入の部	科目	予算	決算	差異
	事業 受取利息・配当金	10,314,000	10,279,454	34,546
	第3号基本金引当特定資産運用収入	1,600,000	1,600,000	0
	その他の受取利息・配当金	8,714,000	8,679,454	34,546
	その他の教育活動外収入	0	0	0
	教育活動外収入計	10,314,000	10,279,454	34,546
	教育活動支出の部	科目	予算	決算
借入金等利息		0	0	0
その他の教育活動外支出		0	0	0

事業活動支出の部				
	教育活動外支出計	0	0	0
教育活動外収支差額		10,314,000	10,279,454	34,546
経常収支差額		750,440,000	853,053,712	△102,613,712
特別収入支の部	科 目	予 算	決 算	差 異
	資産売却差額	0	0	0
	その他の特別収入	0	1,117,184	△1,117,184
	現物寄付	0	1,117,184	△1,117,184
	特別収入計	0	1,117,184	△1,117,184
	科 目	予 算	決 算	差 異
	資産処分差額	0	8,481,080	△8,481,080
	施設処分差額	0	5,500,000	△5,500,000
	設備処分差額	0	2,710,764	△2,710,764
	その他の処分差額	0	270,316	△270,316
その他の特別支出	0	0	0	
特別支出計	0	8,481,080	△8,481,080	
特別収支差額		0	△7,363,896	7,363,896
[予備費]		(0)		45,000,000
基本金組入前当年度収支差額		705,440,000	845,689,816	△140,249,816
基本金組入額合計		△475,750,000	△480,850,867	5,100,867
当年度収支差額		229,690,000	364,838,949	△135,148,949
前年度繰越収支差額		△442,234,000	△442,334,846	100,846
基本金取崩額		0	0	0
翌年度繰越収支差額		△212,544,000	△77,495,897	△135,048,103
(参考)				
事業活動収入計		3,157,789,000	3,199,529,970	△41,740,970
事業活動支出計		2,452,349,000	2,353,840,154	98,508,846

# 事業活動収支内訳表

令和 4年 4月 1日から  
令和 5年 3月31日まで

(単位 : 円)

部 門		学校法人	上武大学	上武大学 附属幼稚園	総 額
科 目					
事業活動収入支の部	学生生徒等納付金	0	2,635,135,650	10,801,630	2,645,937,280
	授業料	0	1,693,386,650	0	1,693,386,650
	入学金	0	111,920,000	0	111,920,000
	実験実習料	0	175,004,000	0	175,004,000
	施設設備資金	0	589,160,000	0	589,160,000
	設備維持費	0	0	1,502,000	1,502,000
	基本保育料	0	0	5,269,470	5,269,470
	特定保育料	0	0	4,030,160	4,030,160
	その他の納付金	0	65,665,000	0	65,665,000
	手数料	0	21,602,490	300,000	21,902,490
	入学検定料	0	15,775,000	0	15,775,000
	試験料	0	1,582,000	0	1,582,000
	証明手数料	0	1,338,300	0	1,338,300
	大学入学共通テスト実施手数料	0	2,907,190	0	2,907,190
	入園受入準備費	0	0	300,000	300,000
	寄付金	10,000	75,373,633	130,000	75,513,633
	特別寄付金	10,000	8,693,633	0	8,703,633
	一般寄付金	0	66,580,000	130,000	66,710,000
	現物寄付	0	100,000	0	100,000
	経常費等補助金	133,000	221,968,349	134,082,020	356,183,369
国庫補助金	0	221,736,900	0	221,736,900	
地方公共団体補助金	133,000	231,449	7,972,970	8,337,419	

(単位 : 円)

科 目		部 門		上武大学 附属幼稚園	総 額
		学校法人	上武大学		
	施設型給付費	0	0	126,109,050	126,109,050
	付随事業収入	84	3,285,792	9,604,010	12,889,886
	補助活動収入	84	2,927,792	9,604,010	12,531,886
	受託事業収入	0	330,000	0	330,000
	公開講座収入	0	28,000	0	28,000
	雑収入	1,073,653	74,176,809	456,212	75,706,674
	施設設備利用料	62,820	2,807,080	368,778	3,238,678
	県私学振興会退職交付金収入	0	70,827,947	0	70,827,947
	徴収不能引当金戻入額	0	100,000	0	100,000
	その他の雑収入	1,010,833	441,782	87,434	1,540,049
	教育活動収入計	1,216,737	3,031,542,723	155,373,872	3,188,133,332
事業活動の部	人件費	68,275,053	1,045,499,995	89,730,867	1,203,505,915
	教員人件費	0	692,274,950	72,564,283	764,839,233
	職員人件費	43,430,853	280,342,240	17,166,584	340,939,677
	役員報酬	24,844,200	0	0	24,844,200
	退職給与引当金繰入額	0	23,405,796	0	23,405,796
	退職金	0	49,477,009	0	49,477,009
	教育研究経費	0	939,024,549	17,606,914	956,631,463
	消耗品費	0	24,146,763	9,405,253	33,552,016
	光熱水費	0	68,665,159	3,754,821	72,419,980
	旅費交通費	0	3,033,354	15,085	3,048,439
	奨学費	0	428,730,479	0	428,730,479
	車輛燃料費	0	1,096,626	375,500	1,472,126
	福利費	0	9,188,407	7,150	9,195,557
	通信運搬費	0	6,131,044	250,189	6,381,233

(単位 : 円)

科 目	部 門		上武大学		総 額
	学校法人			上武大学 附属幼稚園	
印刷製本費	0	9,770,153	363,555	10,133,708	
出版物費	0	883,833	11,330	895,163	
修繕費	0	38,124,669	1,285,217	39,409,886	
保険費	0	762,714	199,836	962,550	
賃借費	0	2,686,142	128,555	2,814,697	
公租公課	0	813,350	157,100	970,450	
諸会費	0	1,332,648	192,220	1,524,868	
会議費	0	17,166	0	17,166	
報酬手数料	0	12,830,085	10,131	12,840,216	
学生生徒活動補助費	0	62,491,620	0	62,491,620	
委託費	0	22,266,755	286,000	22,552,755	
研究費	0	7,265,915	0	7,265,915	
減価償却額	0	238,787,667	1,164,772	239,952,439	
雑費	0	0	200	200	
管理経費	28,140,863	152,490,681	4,590,152	185,221,696	
消耗品費	1,891,514	5,788,023	861,001	8,540,538	
光熱水費	1,496,708	6,053,040	0	7,549,748	
旅費交通費	102,780	9,212,502	19,775	9,335,057	
車輛燃料費	167,687	3,601,702	2,600	3,771,989	
福利費	957,649	2,984,414	412,666	4,354,729	
通信運搬費	476,322	6,189,681	65,717	6,731,720	
印刷製本費	337,012	15,774,883	0	16,111,895	
出版物費	128,200	33,241	63,798	225,239	
修繕費	1,418,326	4,926,937	98,000	6,443,263	
保険費	527,850	497,640	119,595	1,145,085	

(単位 : 円)

科 目		部 門		上武大学 附属幼稚園	総 額
		学校法人	上武大学		
	賃借費	1,099,961	3,563,674	310,800	4,974,435
	公租公課	222,683	1,218,850	423,567	1,865,100
	広告費	0	41,404,771	0	41,404,771
	諸会費	1,376,700	576,100	69,300	2,022,100
	渉外費	274,932	5,441,522	20,700	5,737,154
	報酬手数料	10,638,869	677,548	225,648	11,542,065
	委託費	710,754	10,370,437	168,293	11,249,484
	私大経常費返還金	2,438,000	0	0	2,438,000
	補助活動収入原価	0	0	1,172,740	1,172,740
	減価償却額	2,018,122	34,122,016	555,952	36,696,090
	雑費	1,856,794	53,700	0	1,910,494
	徴収不能額等	0	0	0	0
	教育活動支出計	96,415,916	2,137,015,225	111,927,933	2,345,359,074
	教育活動収支差額	△95,199,179	894,527,498	43,445,939	842,774,258
教育活動外収入	事業				
	受取利息・配当金	10,237,400	567	41,487	10,279,454
	第3号基本金引当特定資産運用収入	1,600,000	0	0	1,600,000
	その他の受取利息・配当金	8,637,400	567	41,487	8,679,454
	その他の教育活動外収入	0	0	0	0
支	教育活動外収入計	10,237,400	567	41,487	10,279,454
	借入金等利息	0	0	0	0
	その他の教育活動外支出	0	0	0	0

(単位 : 円)

科 目		部 門		上武大学 附属幼稚園	総 額	
		学校法人	上武大学			
事業 活動 支出 の 部						
	教育活動外支出計	0	0	0	0	
	教育活動外収支差額	10,237,400	567	41,487	10,279,454	
経常収支差額		△84,961,779	894,528,065	43,487,426	853,053,712	
特別 収入 支	事業	資産売却差額	0	0	0	
		その他の特別収入	0	1,058,684	58,500	1,117,184
	活動	現物寄付	0	1,058,684	58,500	1,117,184
	収入					
	特別					
	収入	特別収入計	0	1,058,684	58,500	1,117,184
	支	資産処分差額	0	7,932,565	548,515	8,481,080
		施設処分差額	0	5,500,000	0	5,500,000
	設備処分差額	0	2,162,249	548,515	2,710,764	
	その他の処分差額	0	270,316	0	270,316	
	その他の特別支出	0	0	0	0	



# 貸借対照表

令和 5年 3月31日

(単位 円)

資 産 の 部			
科 目	本 年 度 末	前 年 度 末	増 減
固定資産	12,116,864,728	11,881,163,998	235,700,730
有形固定資産	8,348,143,321	8,531,688,094	△183,544,773
土地	1,857,218,220	1,857,218,220	0
建物	5,603,428,674	5,796,768,376	△193,339,702
構築物	454,969,056	438,734,071	16,234,985
教育研究用機器備品	217,467,758	241,951,137	△24,483,379
管理用機器備品	25,132,593	26,865,772	△1,733,179
図書	146,199,307	135,894,035	10,305,272
車輛	25,247,713	28,756,483	△3,508,770
建設仮勘定	18,480,000	5,500,000	12,980,000
特定資産	1,641,121,858	1,217,937,030	423,184,828
退職給与引当特定資産	90,651,858	67,467,030	23,184,828
第2号基本金引当特定資産	400,000,000	0	400,000,000
減価償却引当特定資産	750,000,000	750,000,000	0
第3号基本金引当特定資産	400,470,000	400,470,000	0
その他の固定資産	2,127,599,549	2,131,538,874	△3,939,325
電話加入権	2,539,356	2,539,356	0
ソフトウェア	7,010,381	12,863,951	△5,853,570
施設利用権	365,367	410,567	△45,200
出資金	425,000	425,000	0
有価証券	2,107,500,000	2,107,500,000	0
長期貸付金	9,360,000	7,800,000	1,560,000
預託金	399,445	0	399,445
流動資産	9,806,087,476	9,176,241,251	629,846,225
現金預金	9,761,460,948	9,142,170,137	619,290,811
未収入金	25,701,610	21,232,072	4,469,538
短期貸付金	1,040,000	2,600,000	△1,560,000
前払金	17,884,918	10,239,042	7,645,876
資産の部合計	21,922,952,204	21,057,405,249	865,546,955
負 債 の 部			
科 目	本 年 度 末	前 年 度 末	増 減
固定負債	90,651,856	67,467,028	23,184,828
退職給与引当金	90,651,856	67,467,028	23,184,828
流動負債	163,462,871	166,790,560	△3,327,689
未払金	45,094,802	29,698,585	15,396,217
前受金	100,332,042	119,152,070	△18,820,028
預り金	18,036,027	17,939,905	96,122
負債の部合計	254,114,727	234,257,588	19,857,139
純 資 産 の 部			
科 目	本 年 度 末	前 年 度 末	増 減
基本金	21,746,333,374	21,265,482,507	480,850,867
第1号基本金	20,797,863,374	20,717,012,507	80,850,867
第2号基本金	400,000,000	0	400,000,000
第3号基本金	400,470,000	400,470,000	0
第4号基本金	148,000,000	148,000,000	0
繰越収支差額	△77,495,897	△442,334,846	364,838,949

(単位 円)

科 目	本 年 度 末	前 年 度 末	増 減
翌年度繰越収支差額	△77,495,897	△442,334,846	364,838,949
純資産の部合計	21,668,837,477	20,823,147,661	845,689,816
負債及び純資産の部合計	21,922,952,204	21,057,405,249	865,546,955

1 重要な会計方針

(1) 引当金の計上基準

徴収不能引当金

未収入金の徴収不能に備えるため、徴収不能実績率により、徴収不能見込額を計上している。

退職給与引当金

退職金の支給に備えるため、期末要支給額 456,874,332 円から公益財団法人群馬県私学振興会よりの交付金相当額を控除した金額の 100%を計上している。

(2) その他の重要な会計方針

有価証券の評価基準及び評価方法

有価証券の評価基準及び評価方法は移動平均法に基づく原価法である。

預り金その他経過項目に係る収支の表示方法

預り金に係る収入と支出は相殺して表示している。

食堂その他教育活動に付随する活動に係る収支の表示方法

補助活動に係る収支は総額で表示している。

2	重要な会計方針の変更等	該当無し
3	減価償却額の累計額の合計額	12,439,804,949 円
4	徴収不能引当金の合計額	398,000 円
5	担保に供されている資産の種類及び額は、次のとおりである。	該当無し
6	翌会計年度以後の会計年度において基本金への組入れを行うこととなる金額	0 円
7	当該会計年度の末日において第 4 号基本金に相当する資金を有していない場合のその旨と対策 第 4 号基本金に相当する資金を有しており、該当しない。	
8	その他財政及び経営の状況を正確に判断するために必要な事項	

・ 有価証券の時価情報

① 総括表

(単位 円)

	当年度 (令和 5 年 3 月 31 日)		
	貸借対照表計上額	時価	差額
時価が貸借対照表計上額を超えるもの	2,507,500,000	2,525,500,000	18,000,000
(うち満期保有目的の債券)	(2,507,500,000)	(2,525,500,000)	(18,000,000)
時価が貸借対照表計上額を超えないもの	0	0	0
(うち満期保有目的の債券)	(0)	(0)	(0)
合 計	2,507,500,000	2,525,500,000	18,000,000
(うち満期保有目的の債券)	(2,507,500,000)	(2,525,500,000)	(18,000,000)
時価のない有価証券	0		
有価証券合計	2,507,500,000		

② 明細表

(単位 円)

	当年度 (令和 5 年 3 月 31 日)		
	貸借対照表計上額	時価	差額
債券	2,507,500,000	2,525,500,000	18,000,000
株式	0	0	0
投資信託	0	0	0
貸付信託	0	0	0
その他	0	0	0
合 計	2,507,500,000	2,525,500,000	18,000,000
時価のない有価証券	0		
有価証券合計	2,507,500,000		

固 定 資 産 明 細 表

令和 4年 4月 1日から

令和 5年 3月 31日まで

(単位 円)

科 目	期 首 残 高	当 期 増 加 額	当 期 減 少 額	期 末 残 高	減 価 却 額 の 額	期 末 差 引 残 高	摘 要	
有形固定資産	土地	1,857,218,220	0	0	1,857,218,220		1,857,218,220	
	建物	13,890,932,067	1,980,000	0	13,892,912,067	8,289,483,393	5,603,428,674	当期の増加は、伊勢崎C食堂照明器具交換LED化が主である。
	構築物	2,196,251,597	48,972,000	0	2,245,223,597	1,790,254,541	454,969,056	当期の増加は、野球場ナイター照明・人工芝改修・サッカー場防球ネット工事・ナイター照明工事である。
	教育研究用機器備品	1,523,389,265	9,040,676	3,366,443	1,529,063,498	1,311,595,740	217,467,758	当期の増加及び減少は、経年劣化に伴う備品交換等である。 現物寄附は、1,117,184円である。
	管理用機器備品	179,432,491	849,000	3,830,102	176,451,389	151,318,796	25,132,593	当期の増加は、幼稚園給食電気消毒保管庫等である。
	図書	860,744,616	10,311,979	342,784	870,713,811	724,514,504	146,199,307	
	車 輛	163,173,949	6,729,701	3,452,160	166,451,490	141,203,777	25,247,713	当期の増加及び減少は、購入3台廃車3台の入れ換えである。
	建設仮勘定	5,500,000	18,480,000	5,500,000	18,480,000		18,480,000	当期の増加は、野球場スコアボード改修工事である。 当期の減少は、柔道場建設取り止めである。
	計	20,676,642,205	96,363,356	16,491,489	20,756,514,072	12,408,370,751	8,348,143,321	
特定資産	退職給与引当特定資産	67,467,030	23,626,764	441,936	90,651,858	0	90,651,858	当期の増減額は、60歳以上の教職員数の変動によるものである。
	減価償却引当特定資産	750,000,000	0	0	750,000,000	0	750,000,000	
	第2号基本金引当特定資産	0	400,000,000	0	400,000,000	0	400,000,000	体育館建設計画に伴う積立である。
	第3号基本金引当特定資産	400,470,000	0	0	400,470,000	0	400,470,000	
	計	1,217,937,030	423,626,764	441,936	1,641,121,858	0	1,641,121,858	
その他の固定資産	電話加入権	2,539,356	0	0	2,539,356	0	2,539,356	
	施設利用権	678,000	0	0	678,000	312,633	365,367	
	ソフトウェア	38,131,946	0	0	38,131,946	31,121,565	7,010,381	
	出 資 金	425,000	0	0	425,000	0	425,000	
	有 価 証 券	2,107,500,000	0	0	2,107,500,000	0	2,107,500,000	
	長 期 貸 付 金	7,800,000	2,600,000	1,040,000	9,360,000	0	9,360,000	
	預 託 金	0	399,445	0	399,445	0	399,445	
	計	2,157,074,302	2,999,445	1,040,000	2,159,033,747	31,434,198	2,127,599,549	
合 計	24,051,653,537	522,989,565	17,973,425	24,556,669,677	12,439,804,949	12,116,864,728		

借 入 金 明 細 表

令和 4年 4月 1日

令和 5年 3月 31日

(単位 円)

借 入 先		期 首 残 高	当 期 増 加 額	当 期 減 少 額	期 末 残 高	利 率	返 済 期 限	摘 要	
長 期 借 入 金	公融 的機								
	金関 小 計	0	0	0	0				
	市融 中機								
	金関 小 計	0	0	0	0				
	そ の 他								
	小 計	0	0	0	0				
	計	0	0	0	0				
	短 期 借 入 金	公融 的機							
		金関 小 計	0	0	0	0			
		市融 中機							
金関 小 計		0	0	0	0				
そ の 他									
小 計		0	0	0	0				
返済期限が1年以内の長期借入金		0	0	0	0				
計		0	0	0	0				
合 計	0	0	0	0					

# 基本金明細表

令和 4年4月 1日から

令和 5年3月31日まで

(単位 円)

事 項	要組入高	組入高	未組入高	摘要
第1号基本金				
前期繰越高	20,717,991,507	20,717,012,507	979,000	
当期組入高				
1 建 物				
大学 (伊勢崎キャンパス) 食堂照明器具交換LED化	1,980,000			
小 計	1,980,000	1,980,000	0	
2 構築物				
大学 (伊勢崎キャンパス) 野球場ナイター照明	2,090,000			
大学 (伊勢崎キャンパス) 屋内練習場人工芝改修	24,222,000			
大学 (伊勢崎キャンパス) サッカー場防球ネット	12,210,000			
大学 (伊勢崎キャンパス) サッカー場ナイター照明	10,450,000			
小 計	48,972,000	48,972,000		
未払金の支払に伴う組入れ		979,000	△ 979,000	
3 教育研究用機器備品				
大学 (ビジネス) 現物寄附	550,719			
大学 (ビジネス) パソコン他	3,213,866			
大学 (ビジネス) パソコン他除却	△ 1,113,677			
大学 (看護) 現物寄附	507,965			
大学 (看護) パソコン他	2,434,936			
大学 (看護) パソコン他除却	△ 597,726			
幼稚園 現物寄附	58,500			
幼稚園 遊具等他	2,274,690			
幼稚園 ユニットテーブル他除却	△ 1,655,040			
小 計	5,674,233	5,674,233	0	
4 管理用機器備品				
大学 (ビジネス) カメラ・交換レンズ	200,000			
幼稚園 電気消毒保管庫	649,000			
幼稚園 厨房設備除却	△ 3,830,102			
小 計	△ 2,981,102	△ 2,981,102	0	
5 図 書				
大学 (ビジネス)	7,044,060			
大学 (ビジネス) 除却	△ 342,784			
大学 (看護)	3,164,486			
幼稚園	103,433			
小 計	9,969,195	9,969,195	0	
6 車 輛				
大学 (ビジネス)	6,729,701			
大学 (ビジネス) 除却	△ 2,011,150			
法人	△ 1,441,010			
小 計	3,277,541	3,277,541	0	
7 建設仮勘定				
大学 (ビジネス) スコアボード改修	18,480,000			
大学 (ビジネス) 柔道場設計費除却	△ 5,500,000			
小 計	12,980,000	12,980,000	0	
計	79,871,867	80,850,867	△ 979,000	
当期末残高	20,797,863,374	20,797,863,374	0	
第2号基本金				
当期組入高				
体育館建設計画	-	400,000,000	-	
当期末残高	-	400,000,000	-	
第3号基本金				
前期繰越高	-	400,470,000	-	
当期末残高	-	400,470,000	-	
第4号基本金				
前期繰越高	148,000,000	148,000,000	0	
当期末残高	148,000,000	148,000,000	0	
合 計				
前期繰越高	-	21,265,482,507	979,000	
当期組入高	-	480,850,867	△ 979,000	
当期末残高	-	21,746,333,374	0	

第2号基本金の組入れに係る計画表

(単位：円)

計画の名称	体育館建設資金					
固定資産の取得計画及び基本金組入計画の決定機関及び決定年月日	決定機関	当初決定の年月日	変更決定の年月日	摘 要		
	理事会 評議員会	令和4年8月22日 令和4年8月22日				
固定資産の取得計画及びその実行状況	取得予定固定資産(種類)	取得予定年度	取得年度	取得額	第2号基本金から第1号基本金への振替額	摘 要
	体育館建設(高崎) 体育館建設(伊勢崎)	令和8年度		計	計	所要見込総額16億円
基本金組入計画及びその実行状況	組入計画年度	組入予定額	組入額	摘 要		
	令和4年度	400,000,000円	400,000,000円	第2号基本金当期末残高 400,000,000円		
	令和5~7年度	毎年度400,000,000円				
	計	計				
		1,600,000,000円	400,000,000円			

第3号基本金の組入れに係る計画集計表

(単位 円)

番号	基金の名称	第3号基本金引当特定資産運用収入	第3号基本金当期末残高
1	三俣記念基金	1,200,000	300,000,000
2	あらくさ基金	400,000	100,470,000
	計	1,600,000	400,470,000

# 財産目録

(令和5年3月31日現在)

I 資産総額		21,922,952,204 円
内	基本財産	8,348,143,321 円
	運用財産	13,574,808,883 円
II 負債総額		254,114,727 円
III 正味財産		21,668,837,477 円

区 分	金 額
資産額	
1 基本財産	
土地	168,292.67 m <sup>2</sup> 1,857,218,220 円
建物	51,998.48 m <sup>2</sup> 5,603,428,674 円
構築物	102 件 454,969,056 円
図書	217,800 冊 146,199,307 円
教具・校具及び備品	22,104 点 242,600,351 円
車輛	30 台 25,247,713 円
建設仮勘定	1 件 18,480,000 円
2 運用財産	
預金・現金	9,761,460,948 円
未収入金	25,701,610 円
短期貸付金	1,040,000 円
積立金	1,641,121,858 円
前払金	17,884,918 円
電話加入権	2,539,356 円
ソフトウェア	7,010,381 円
施設利用権	365,367 円
長期貸付金	9,360,000 円
出資金	425,000 円
有価証券	2,107,500,000 円
預託金	399,445 円
資 産 総 額	21,922,952,204 円
負債額	
1 固定負債	90,651,856 円
退職給与引当金	90,651,856 円
2 流動負債	163,462,871 円
未払金	45,094,802 円
前受金	100,332,042 円
預り金	18,036,027 円
負 債 総 額	254,114,727 円
正味財産(資産総額－負債総額)	21,668,837,477 円

# 監査報告書

令和5年5月22日

学校法人 学文館  
理事会・評議員会 御中

学校法人学文館

監事 桂川 修一



監事 生方 政文



監事 吉澤 孝夫



私たち監事は、私立学校法第37条第3項の規定及び学校法人学文館寄附行為第15条に基づき、学校法人学文館の令和4年度（令和4年4月1日から令和5年3月31日まで）の業務若しくは財産の状況又は理事の業務執行の状況について監査致しました。その方法及び結果については以下の通りご報告致します。

## I) 監査の方法及び内容

私たち監事は、理事会及びその他重要な会議に出席するほか、理事から業務の報告を受け、必要に応じて説明を求めました。また、私立学校振興助成法第14条第3項の規定に基づき監査を実施した会計監査人と連携し、重要な書類を閲覧し、必要と思われる監査手続を実施致しました。

## II) 監査の結果

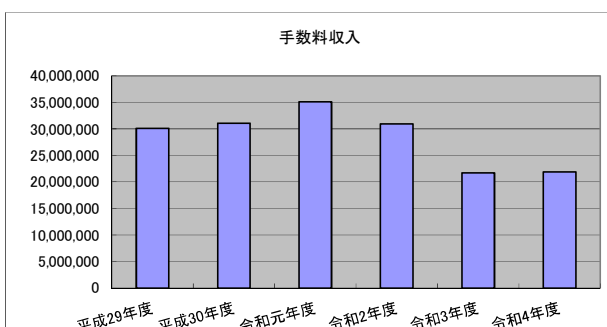
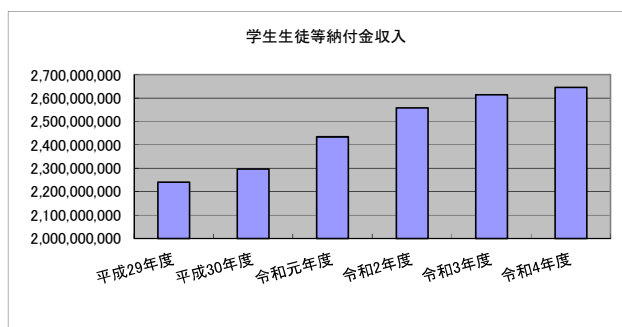
学校法人学文館の業務若しくは財産の状況又は理事の業務執行の状況に関し、不正の行為又は法令若しくは寄附行為に違反する重大な事実は認められませんでした。また、財産目録、貸借対照表及び収支計算書は、学校法人学文館の財産の状況及び経営状況を正しく示しているものと認めます。

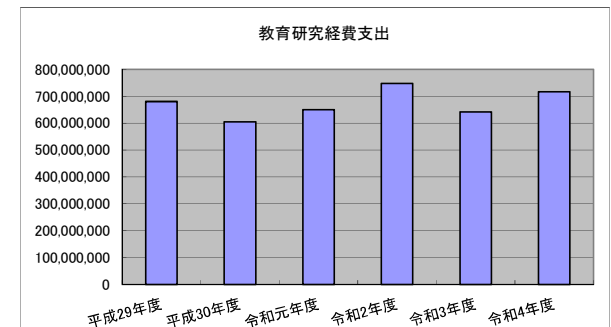
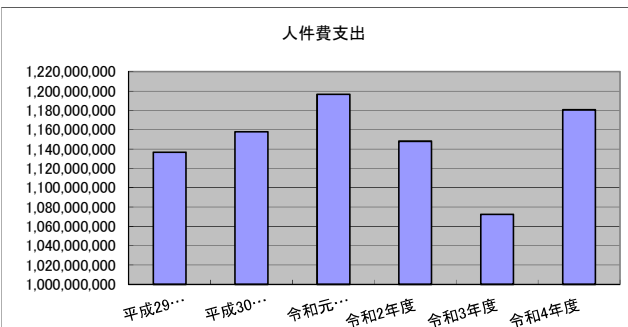
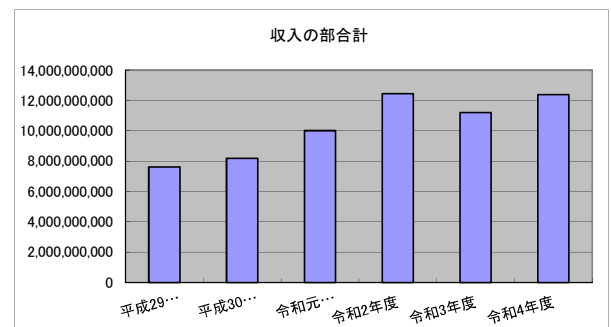
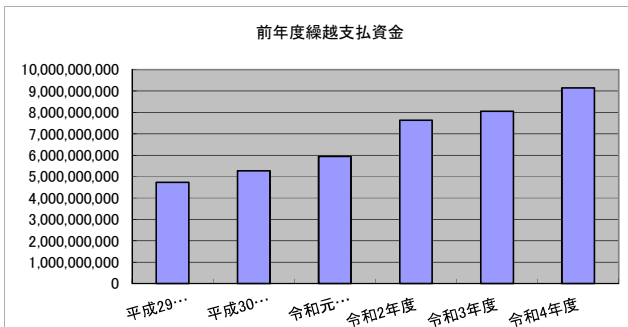
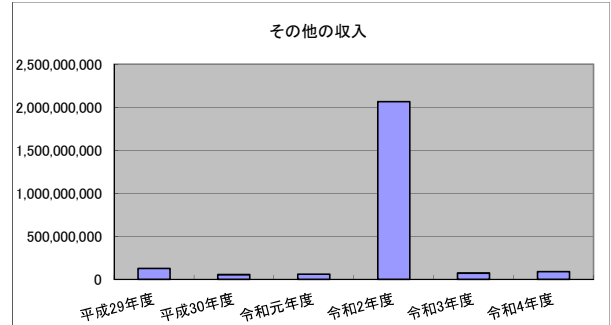
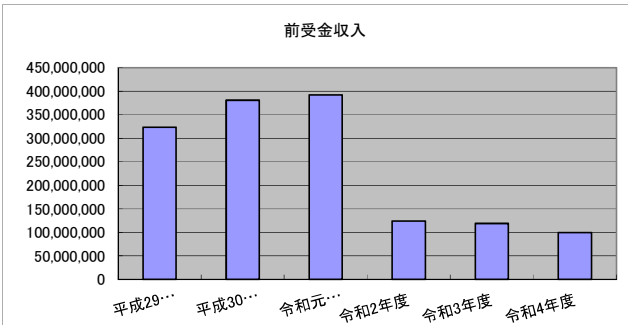
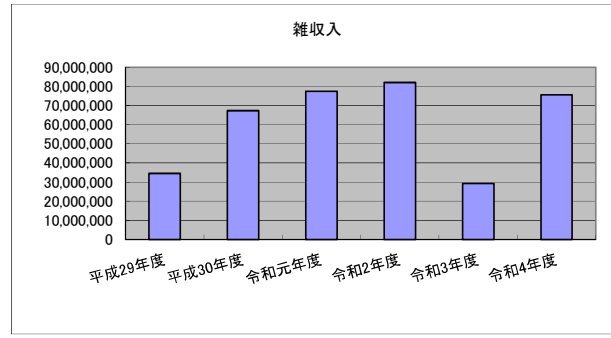
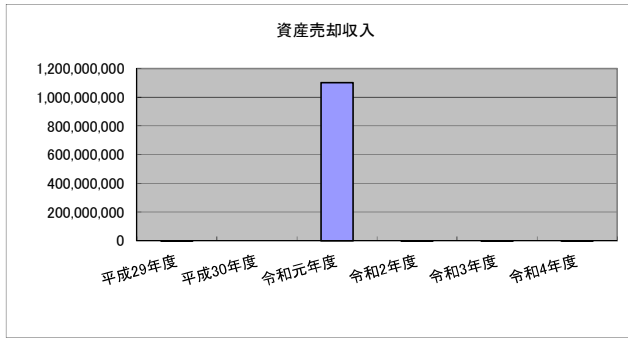
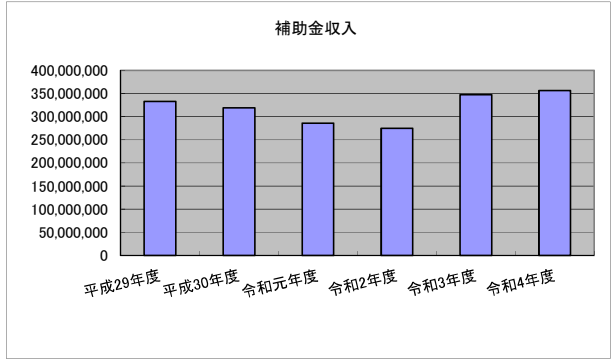
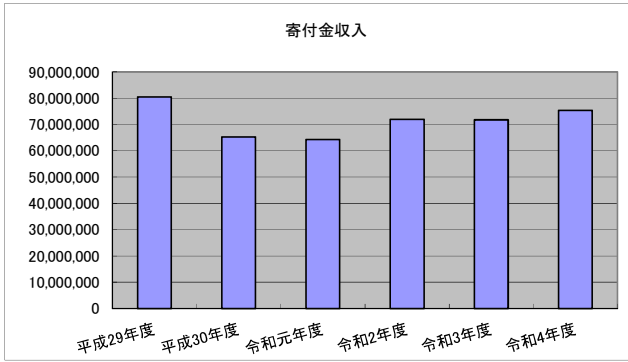
以上

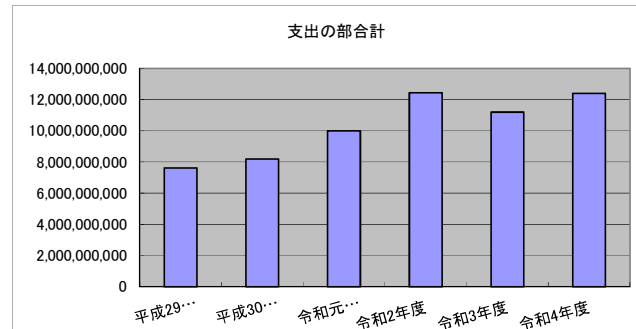
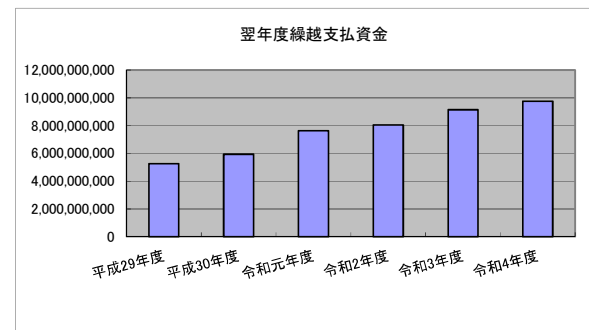
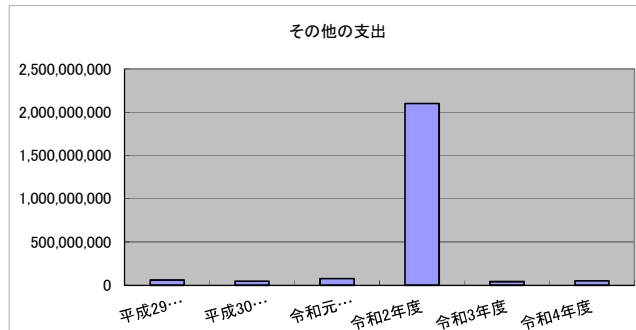
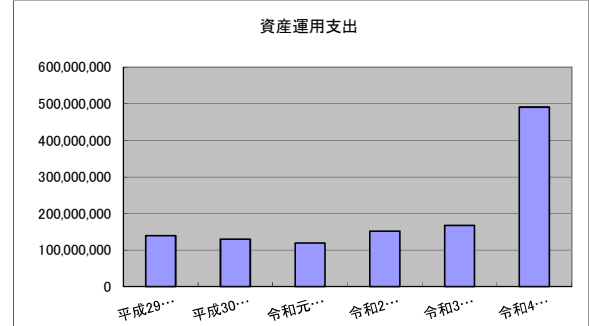
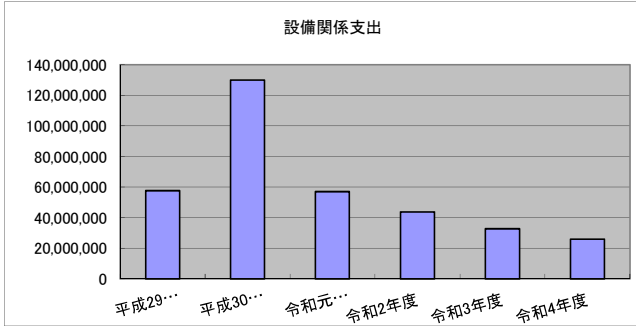
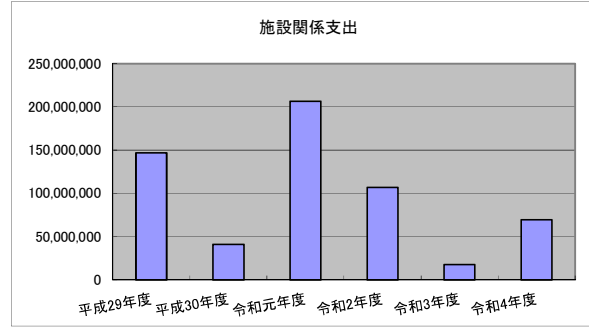
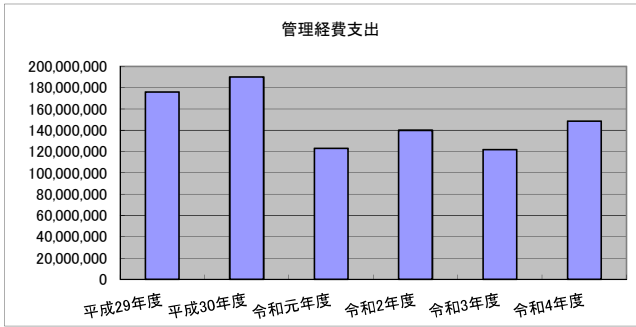
# 資金収支計算書 6ヵ年推移

## 1. 資金収支計算書

科目	平成29年度	平成30年度	令和元年度	令和2年度	令和3年度	令和4年度
学生生徒等納付金収入	2,240,949,550	2,296,872,780	2,433,948,160	2,557,782,580	2,613,846,610	2,645,937,280
手数料収入	30,113,760	31,079,570	35,085,490	30,957,214	21,707,864	21,902,490
寄付金収入	80,470,000	65,240,000	64,327,100	72,019,000	71,757,000	75,413,633
補助金収入	332,721,437	319,068,374	286,006,762	274,819,170	347,402,092	356,183,369
資産売却収入	300,000	0	1,101,595,714	52,320	20,000	677,290
付随事業・収益事業収入	16,134,274	14,503,880	11,494,368	10,145,415	11,530,415	12,889,886
受取利息・配当金収入	27,849,873	28,550,715	19,386,191	13,399,961	10,389,386	10,279,454
雑収入	34,531,272	67,299,548	77,433,903	82,036,447	29,253,886	75,606,674
前受金収入	323,512,000	381,263,320	392,367,250	124,252,000	119,106,320	99,717,750
その他の収入	127,934,624	55,442,194	60,742,579	2,065,175,073	74,194,547	90,865,694
資金収入調整勘定	△ 322,541,282	△ 352,714,713	△ 416,531,925	△ 411,056,649	△ 146,181,086	△ 144,637,388
前年度繰越支払資金	4,722,786,875	5,274,356,531	5,939,318,429	7,627,142,971	8,045,225,821	9,142,170,137
収入の部合計	7,614,762,383	8,180,962,199	10,005,174,021	12,446,725,502	11,198,252,855	12,387,006,269
人件費支出	1,136,677,297	1,157,544,605	1,196,496,628	1,148,057,733	1,072,171,362	1,180,321,087
教育研究経費支出	680,498,908	605,140,728	650,196,099	747,543,861	641,708,998	716,579,024
管理経費支出	176,041,184	190,156,667	122,935,911	139,962,844	121,892,465	148,525,606
施設関係支出	146,799,263	41,027,802	206,444,772	106,844,000	17,604,000	69,432,000
設備関係支出	57,712,842	130,037,454	57,060,546	43,819,061	32,694,833	25,814,172
資産運用支出	139,216,000	129,999,880	119,112,856	151,822,072	167,467,030	490,651,858
その他の支出	59,882,332	48,006,235	75,323,429	2,099,163,938	41,390,927	49,171,996
資金支出調整勘定	△ 56,421,974	△ 60,269,601	△ 49,539,191	△ 35,713,818	△ 38,846,897	△ 54,950,422
翌年度繰越支払資金	5,274,356,531	5,939,318,429	7,627,142,971	8,045,225,821	9,142,170,137	9,761,460,948
支出の部合計	7,614,762,383	8,180,962,199	10,005,174,021	12,446,725,512	11,198,252,855	12,387,006,269





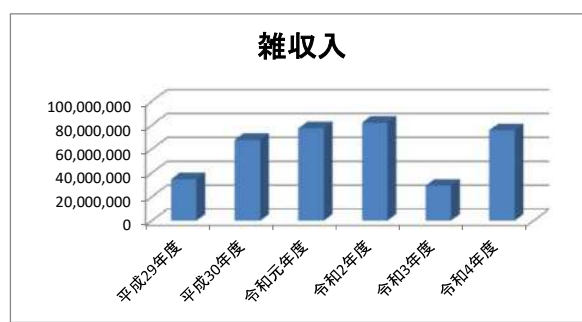
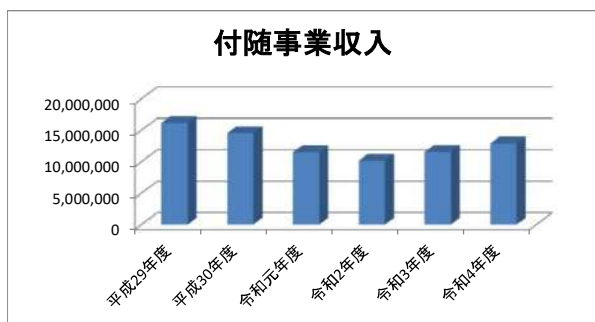
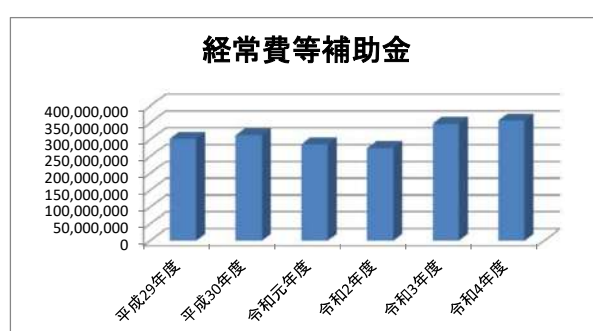
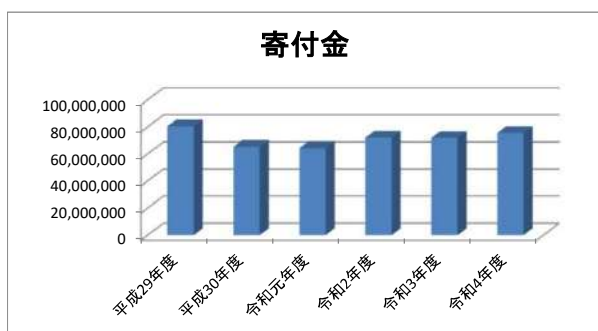
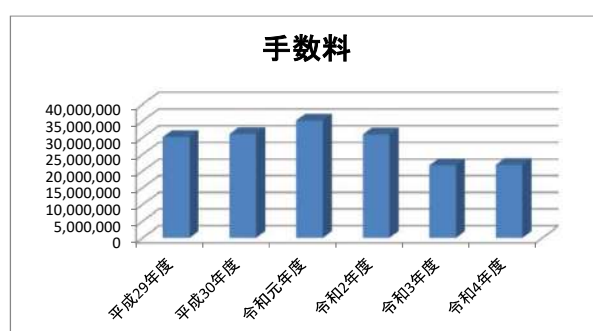
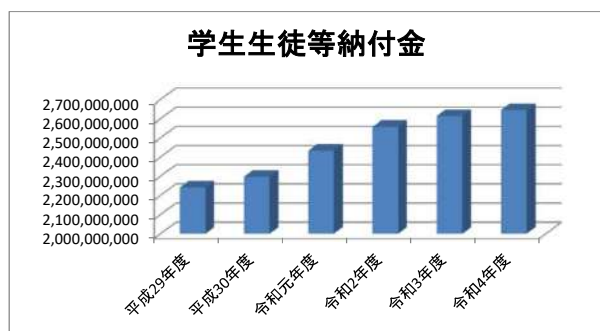


## 事業活動収支計算書 6ヵ年推移

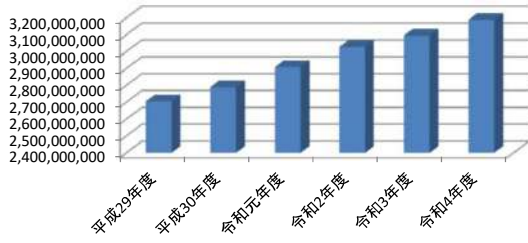
### 2.事業活動収支計算書

#### 教育活動収支

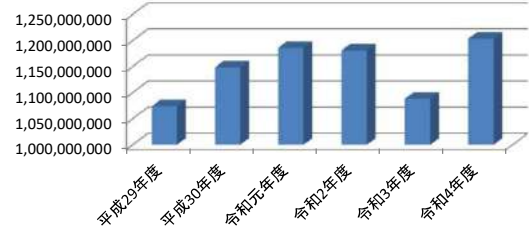
科目	平成29年度	平成30年度	令和元年度	令和2年度	令和3年度	令和4年度
学生生徒等納付金	2,240,949,550	2,296,872,780	2,433,948,160	2,557,782,590	2,613,846,610	2,645,937,280
手数料	30,113,760	31,079,570	35,085,490	30,957,214	21,707,864	21,902,490
寄付金	80,470,000	65,240,000	64,327,100	72,019,000	71,757,000	75,513,633
經常費等補助金	302,721,437	313,446,374	286,006,762	274,819,170	347,402,092	356,183,369
付随事業収入	16,134,274	14,503,880	11,494,368	10,145,415	11,530,415	12,889,886
雑収入	34,652,272	67,648,548	77,433,903	82,036,447	29,253,886	75,706,674
教育活動収入計	2,705,041,293	2,788,791,152	2,908,295,783	3,027,759,836	3,095,497,867	3,188,133,332
人件費	1,073,661,922	1,148,328,485	1,185,609,604	1,180,766,949	1,087,816,318	1,203,505,915
教育研究経費	952,463,815	887,224,231	907,149,552	1,012,241,327	907,653,844	956,631,463
管理経費	208,858,199	228,655,601	160,664,799	179,504,354	159,433,966	185,221,696
徴収不能額	0	0	942,000	515,000	659,000	0
教育活動支出計	2,234,983,936	2,264,208,317	2,254,365,955	2,373,027,630	2,155,563,128	2,345,359,074
教育活動収支差額	470,057,357	524,582,835	653,929,828	654,732,206	939,934,739	842,774,258



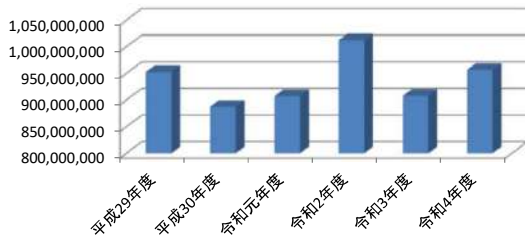
### 教育活動収入計



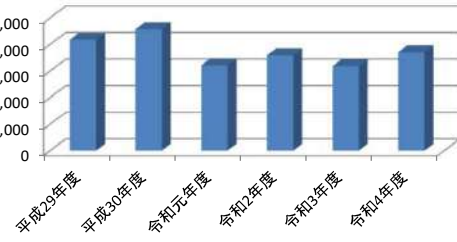
### 人件費



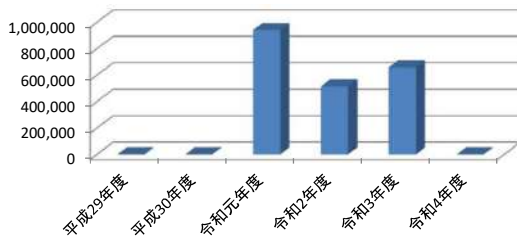
### 教育研究経費



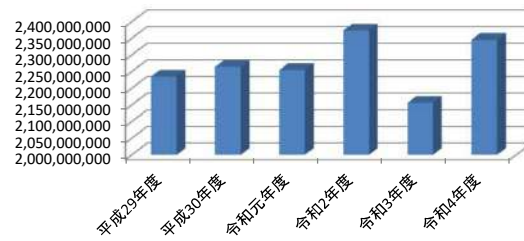
### 管理経費



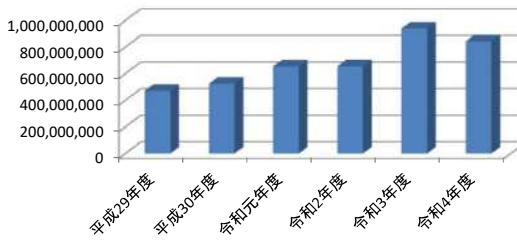
### 徴収不能額



### 教育活動支出計

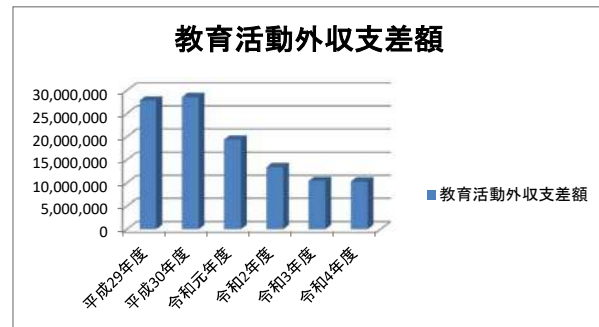
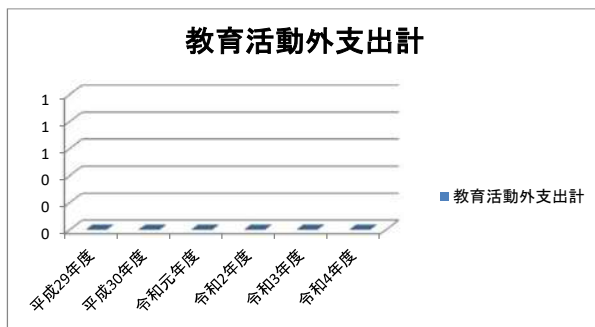
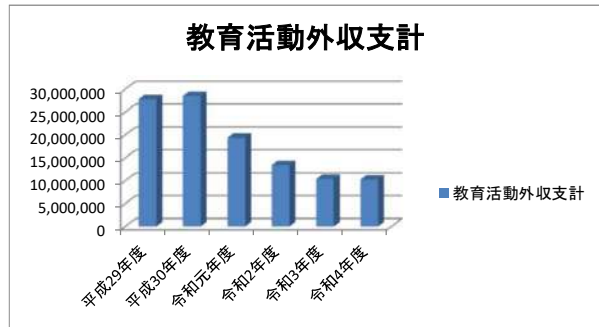
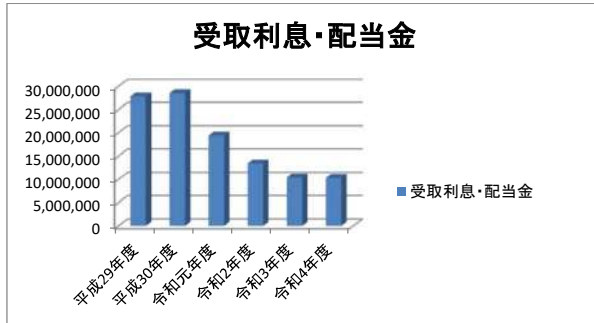


### 教育活動収支差額



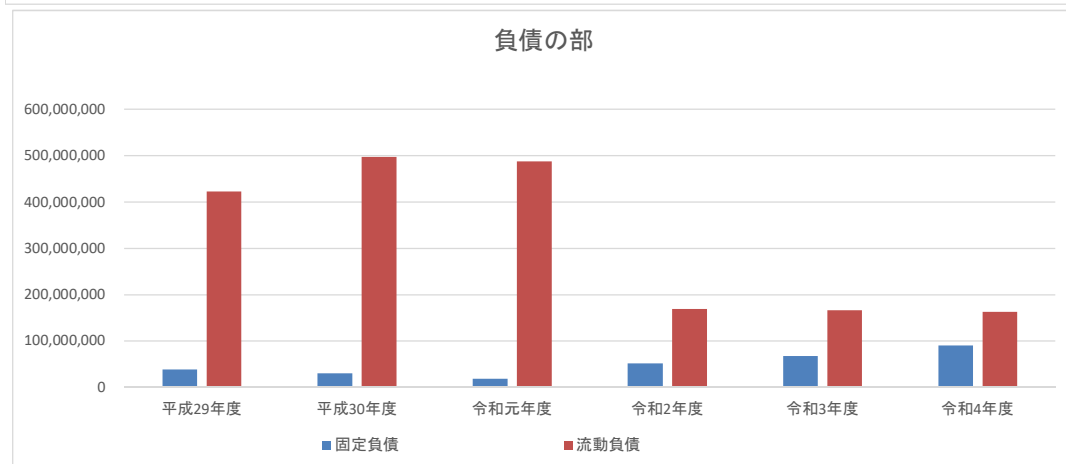
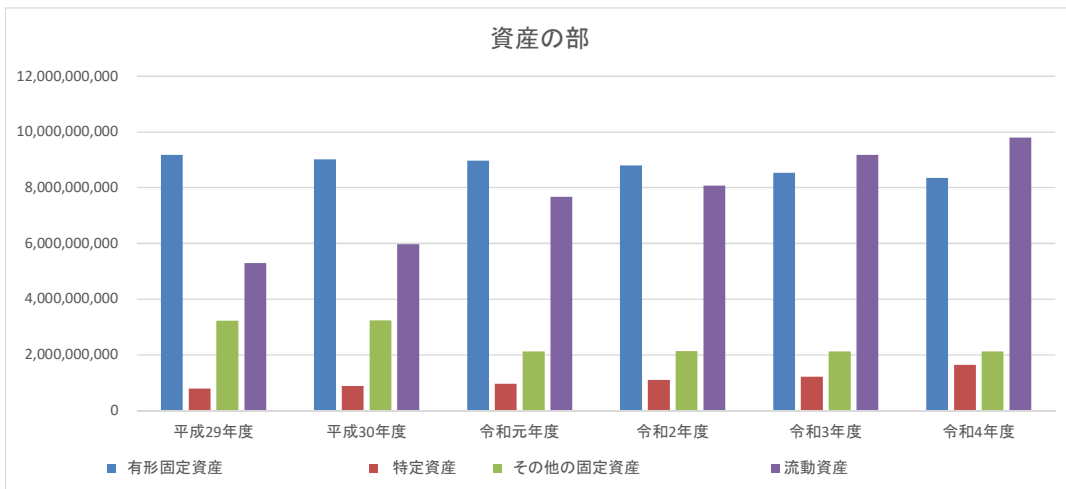
教育活動外収支

科目	平成29年度	平成30年度	令和元年度	令和2年度	令和3年度	令和4年度
受取利息・配当金	27,849,873	28,550,715	19,386,191	13,399,961	10,389,386	10,279,454
教育活動外収支計	27,849,873	28,550,715	19,386,191	13,399,961	10,389,386	10,279,454
教育活動外支出計	0	0	0	0	0	0
教育活動外収支差額	27,849,873	28,550,715	19,386,191	13,399,961	10,389,386	10,279,454

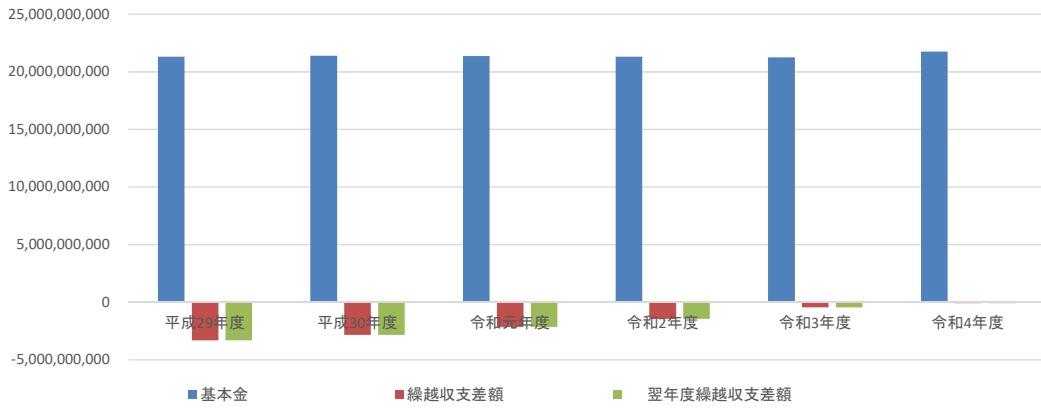


## 貸借対照表6ヵ年推移

資産の部						
科 目	平成29年度	平成30年度	令和元年度	令和2年度	令和3年度	令和4年度
固定資産	13,194,426,235	13,135,355,421	12,074,959,238	12,032,592,858	11,881,153,998	12,116,864,728
有形固定資産	9,181,994,512	9,020,338,892	8,976,166,463	8,797,725,143	8,531,688,094	8,348,143,321
特定資産	789,686,000	880,469,880	969,582,856	1,102,292,072	1,217,937,030	1,641,121,858
その他の固定資産	3,222,745,723	3,234,546,649	2,129,209,919	2,132,575,643	2,131,528,874	2,127,599,549
流動資産	5,290,178,137	5,975,002,247	7,671,954,355	8,075,368,769	9,176,241,251	9,806,087,476
資産の部合計	18,484,604,372	19,110,357,668	19,746,913,593	20,107,961,627	21,057,395,249	21,922,952,204
負債の部						
科 目	平成29年度	平成30年度	令和元年度	令和2年度	令和3年度	令和4年度
固定負債	39,216,000	29,999,880	19,112,856	51,822,072	67,467,028	90,651,856
流動負債	422,460,972	496,932,351	487,795,703	169,449,715	166,790,560	163,462,871
負債の部合計	461,676,972	526,932,231	506,908,559	221,271,787	234,257,588	254,114,727
純資産の部						
科 目	平成29年度	平成30年度	令和元年度	令和2年度	令和3年度	令和4年度
基本金	21,313,836,021	21,401,739,747	21,377,225,375	21,316,702,124	21,265,482,507	21,746,333,374
繰越収支差額	△ 3,290,908,621	△ 2,818,314,310	△ 2,137,220,341	△ 1,430,012,284	△ 442,334,846	△ 77,495,897
翌年度繰越収支差額	△ 3,290,908,621	△ 2,818,314,310	△ 2,137,220,341	△ 1,430,012,284	△ 442,334,846	△ 77,495,897
科 目	平成29年度	平成30年度	令和元年度	令和2年度	令和3年度	令和4年度
負債及び純資産の部合計	18,484,604,372	19,110,357,668	19,746,913,593	20,107,961,627	21,057,405,249	21,922,952,204



### 純資産の部



# 財務比率表(平成30年度～令和4年度)

## 事業活動収支計算書関係比率

No.	比率	算式(*100)	対象	2018年度	2019年度	2020年度	2021年度	2022年度
				H30年度	R1年度	R2年度	R3年度	R4年度
1	人件費比率	$\frac{\text{人件費}}{\text{経常収入}}$	本学 全国平均	40.8% 53.0%	40.5% 53.2%	38.8% 51.8%	35.0% 51.3%	37.6%
2	人件費依存率	$\frac{\text{人件費}}{\text{学生生徒等納付金}}$	本学 全国平均	50.0% 70.9%	48.7% 70.8%	46.2% 69.6%	41.6% 69.7%	45.5%
3	教育研究経費比率	$\frac{\text{教育研究経費}}{\text{経常収入}}$	本学 全国平均	31.5% 33.4%	31.0% 33.5%	33.3% 35.2%	29.2% 34.3%	29.9%
4	管理経費比率	$\frac{\text{管理経費}}{\text{経常収入}}$	本学 全国平均	8.1% 8.8%	8.1% 8.9%	5.9% 8.2%	5.1% 8.3%	5.8%
5	借入金等利息比率	$\frac{\text{借入金等利息}}{\text{経常収入}}$	本学 全国平均	0.0% 0.2%	0.0% 0.2%	0.0% 0.1%	0.0% 0.1%	0.0%
6	事業活動収支差額比率	$\frac{\text{基本金組入前当年度収支差額}}{\text{事業活動収入}}$	本学 全国平均	19.8% 4.6%	22.3% 4.7%	21.2% 5.2%	30.1% 6.4%	26.4%
7	基本金組入後収支比率	$\frac{\text{事業活動支出}}{\text{事業活動収入-基本金組入額}}$	本学 全国平均	82.8% 107.0%	77.7% 107.0%	78.8% 105.8%	69.9% 104.1%	86.6%
8	学生生徒納付金比率	$\frac{\text{学生生徒等納付金}}{\text{経常収入}}$	本学 全国平均	81.5% 74.8%	83.1% 75.1%	84.1% 74.4%	84.2% 73.6%	82.7%
9	寄付金比率	$\frac{\text{寄付金}}{\text{事業活動収入}}$	本学 全国平均	2.7% 2.1%	2.7% 2.1%	2.5% 2.3%	2.4% 2.2%	2.4%
10	経常寄付金比率	$\frac{\text{教育活動収支の寄付金}}{\text{経常収入}}$	本学 全国平均	1.4% 1.4%	2.2% 1.4%	2.4% 1.6%	2.3% 1.6%	2.4%
11	補助金比率	$\frac{\text{補助金}}{\text{事業活動収入}}$	本学 全国平均	11.5% 12.6%	9.7% 12.2%	9.0% 14.1%	11.2% 14.3%	11.1%
12	経常補助金比率	$\frac{\text{教育活動収支の補助金}}{\text{経常収入}}$	本学 全国平均	11.1% 12.2%	9.8% 12.0%	9.0% 13.9%	11.2% 14.1%	11.1%
13	基本金組入率	$\frac{\text{基本金組入額}}{\text{事業活動収入}}$	本学 全国平均	3.1% 10.8%	0.0% 10.9%	0.0% 10.4%	0.0% 10.1%	15.0%
14	減価償却額比率	$\frac{\text{減価償却額}}{\text{経常支出}}$	本学 全国平均	14.2% 11.8%	13.1% 11.8%	12.8% 11.7%	14.1% 11.8%	11.8%
15	経常収支差額比率	$\frac{\text{経常収支差額}}{\text{経常収入}}$	本学 全国平均	19.6% 4.5%	23.0% 4.2%	22.0% 4.6%	30.6% 5.9%	26.7%
16	教育活動収支差額比率	$\frac{\text{教育活動収支差額}}{\text{教育活動収入計}}$	本学 全国平均	18.8% 3.0%	22.5% 2.6%	21.6% 3.0%	30.4% 4.2%	26.4%
①	教育活動資金収支差額比率	$\frac{\text{教育活動収支差額}}{\text{教育活動資金収入計}}$	本学 全国平均	31.8% 14.6%	31.9% 14.4%	24.0% 14.6%	40.4% 15.6%	35.3%

表中の①は活動区分資金収支計算書から算出したものである。

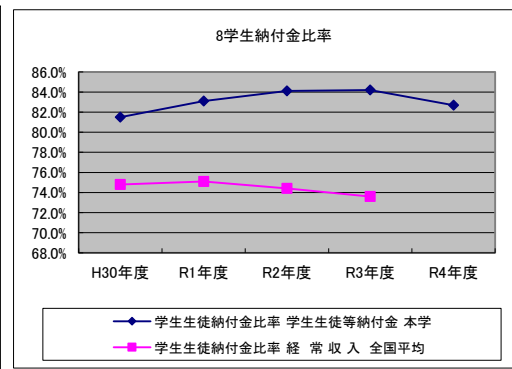
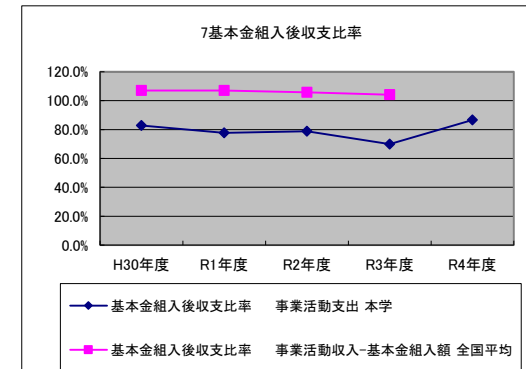
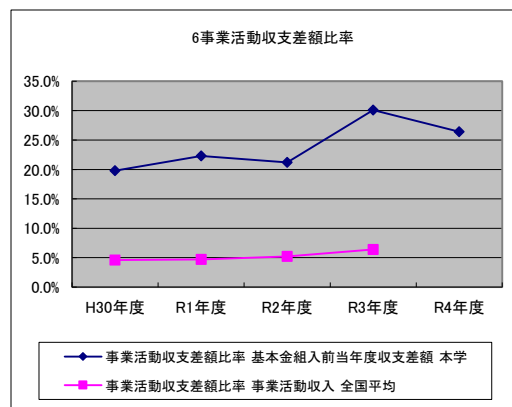
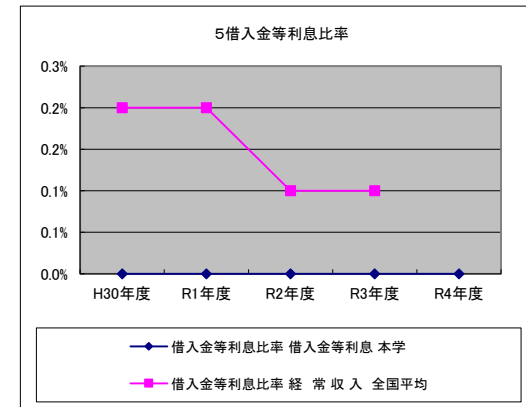
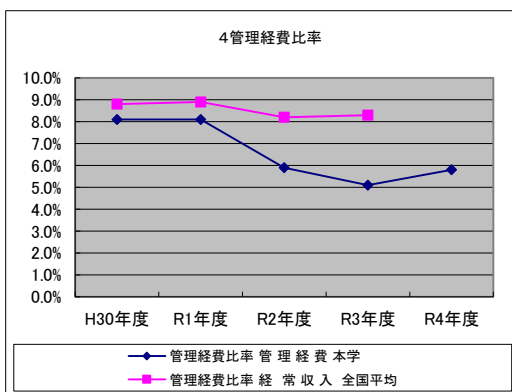
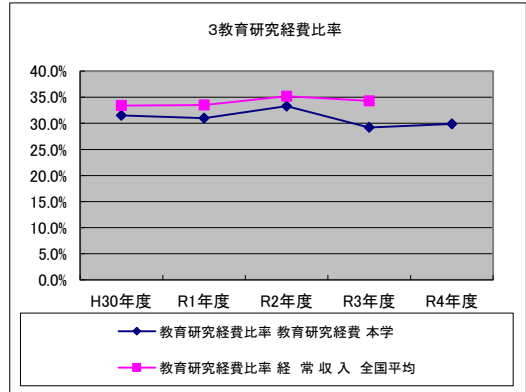
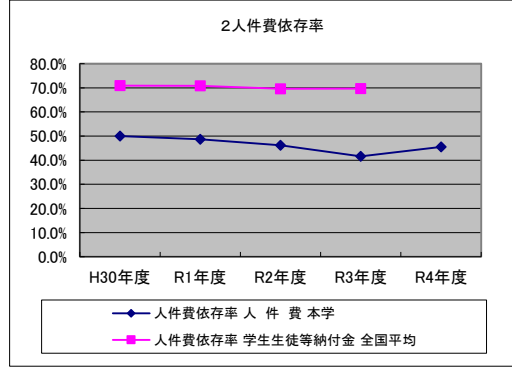
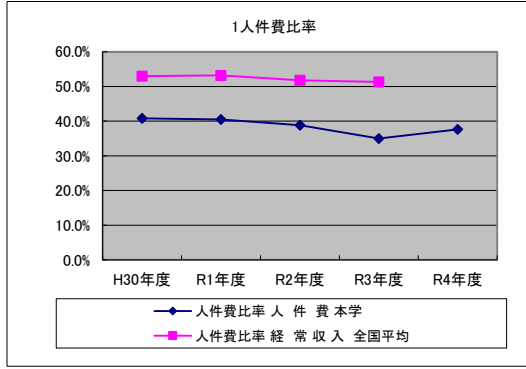
## 貸借対照表関係比率

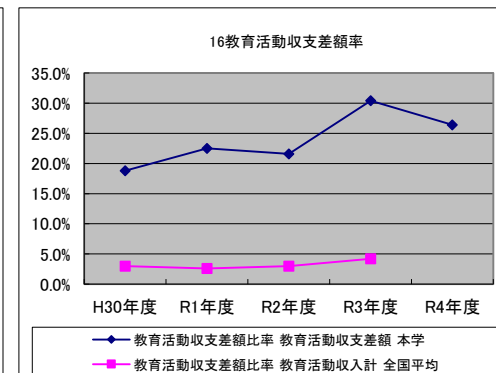
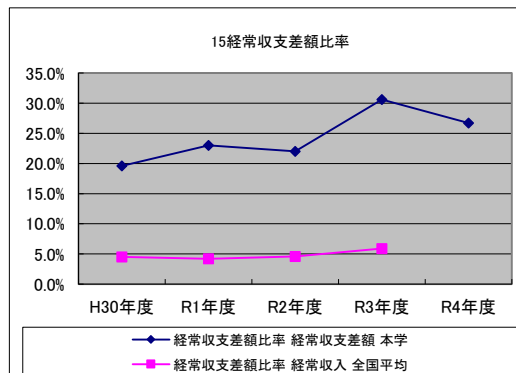
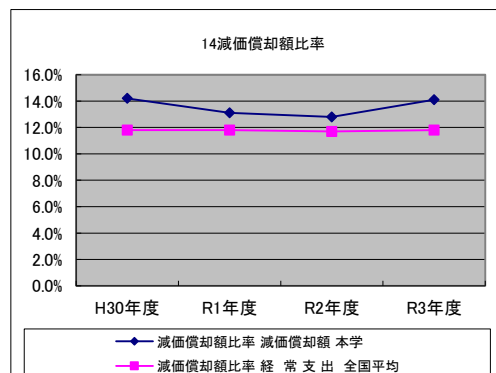
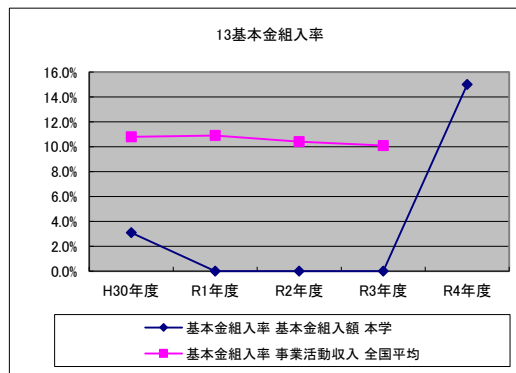
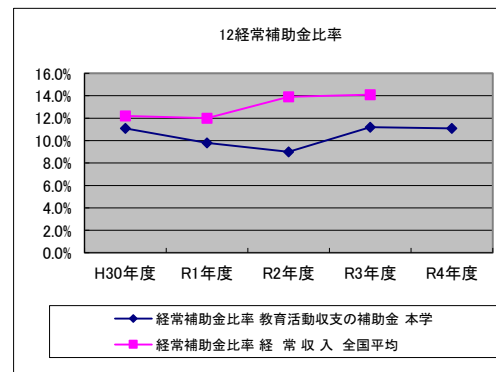
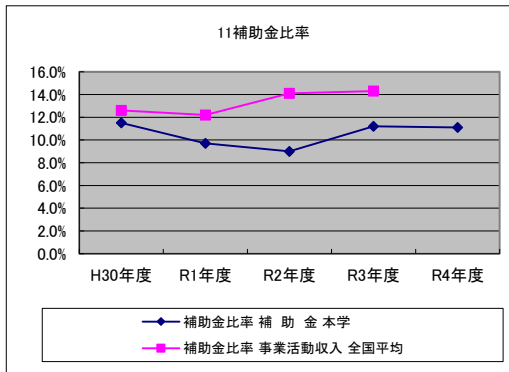
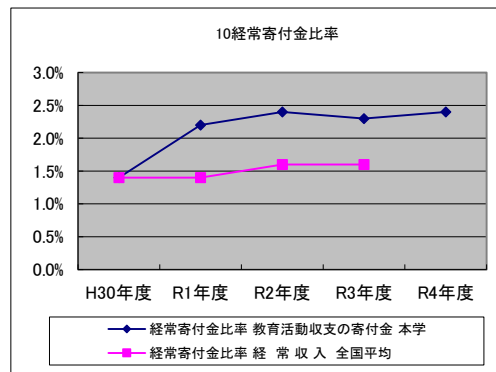
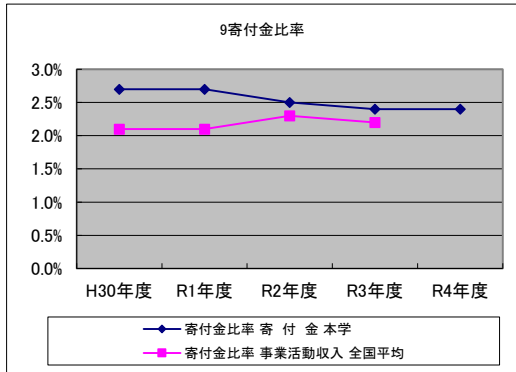
1	固定資産構成比率	$\frac{\text{固定資産}}{\text{総資産}}$	本学 全国平均	68.7% 86.8%	61.1% 86.7%	59.8% 86.3%	56.4% 85.9%	55.3%
2	有形固定資産構成比率	$\frac{\text{有形固定資産}}{\text{総資産}}$	本学 全国平均	47.2% 59.9%	45.5% 59.6%	43.8% 59.1%	40.5% 58.3%	38.1%
3	特定資産構成比率	$\frac{\text{特定資産}}{\text{総資産}}$	本学 全国平均	16.9% 22.2%	10.8% 22.4%	10.6% 22.4%	10.1% 22.9%	9.7%
4	流動資産構成比率	$\frac{\text{流動資産}}{\text{総資産}}$	本学 全国平均	31.3% 13.2%	38.9% 13.3%	40.2% 13.7%	43.6% 14.1%	44.7%
5	固定負債構成比率	$\frac{\text{固定負債}}{\text{負債+純資産}}$	本学 全国平均	0.2% 6.8%	0.1% 6.9%	0.3% 6.8%	0.3% 6.6%	0.4%
6	流動負債構成比率	$\frac{\text{流動負債}}{\text{負債+純資産}}$	本学 全国平均	2.6% 5.4%	2.5% 5.3%	0.8% 5.3%	0.8% 5.4%	0.7%
7	内部留保資産比率	$\frac{\text{運用資産-総負債}}{\text{総資金}}$	本学 全国平均	49.7% 25.7%	51.6% 26.1%	54.9% 26.4%	58.1% 27.5%	60.5%
8	運用資産余裕比率	$\frac{\text{運用資産-外部負債}}{\text{事業活動支出}}$	本学 全国平均	437.8% 1.9%	470.6% 1.9%	473.0% 2.0%	577.0% 2.0%	574.8%
9	純資産構成比率	$\frac{\text{純資産}}{\text{負債+純資産}}$	本学 全国平均	97.2% 87.8%	97.4% 87.8%	98.9% 87.9%	98.9% 88.0%	98.8%
10	繰越収支差額構成比率	$\frac{\text{繰越収支差額}}{\text{総負債+純資産}}$	本学 全国平均	-14.7% -14.3%	-10.8% -14.9%	-7.1% -15.3%	-2.1% -15.2%	-0.4%
11	固定比率	$\frac{\text{固定資産}}{\text{純資産}}$	本学 全国平均	70.7% 98.8%	62.8% 98.7%	60.5% 98.2%	57.1% 97.6%	55.9%
12	固定長期適合率	$\frac{\text{固定資産}}{\text{資産+固定負債}}$	本学 全国平均	70.6% 91.7%	62.7% 91.5%	60.3% 91.2%	56.9% 90.8%	55.7%
13	流動比率	$\frac{\text{流動資産}}{\text{流動負債}}$	本学 全国平均	1202.4% 246.6%	1572.8% 251.8%	4765.6% 256.6%	5501.7% 262.9%	5999.0%
14	総負債比率	$\frac{\text{総負債}}{\text{総資産}}$	本学 全国平均	2.8% 12.2%	2.6% 12.2%	1.1% 12.1%	1.1% 12.0%	1.2%
15	負債比率	$\frac{\text{総負債}}{\text{純資産}}$	本学 全国平均	2.8% 13.9%	2.6% 13.8%	1.1% 13.8%	1.1% 13.6%	1.2%

16	前受金保有率	現金預金 前受金	本学	1557.6%	1940.8%	6462.2%	7672.7%	9729.2%
			全国平均	348.7%	348.8%	358.5%	373.5%	
17	退職給与引当特定資産保有率	退職給与引当特定資産 退職給与引当金	本学	100.0%	100.0%	100.0%	100.0%	100.0%
			全国平均	71.2%	72.1%	72.1%	73.7%	
18	基本金比率	基本金 基本金要組入額	本学	100.0%	100.0%	100.0%	100.0%	100.0%
			全国平均	97.3%	97.2%	97.2%	97.3%	
19	減価償却比率	減価償却累計額(図書を除く) 減価償却資産取得価額(図書を除く)	本学	61.1%	61.3%	62.2%	63.6%	64.9%
			全国平均	51.5%	52.4%	53.2%	54.3%	
20	積立率	運用資産 要積立額	本学	81.9%	87.3%	90.7%	98.6%	101.3%
			全国平均	79.3%	78.5%	78.0%	78.4%	

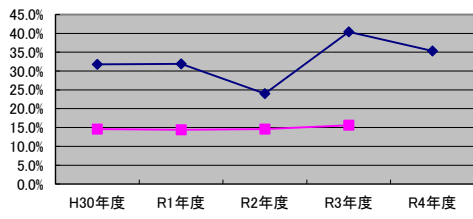
全国平均は、今日の私学財政(日本私立学校振興・共済事業団)全国平均(医療法人を除く)参照

### 事業活動収支計算書関係比率



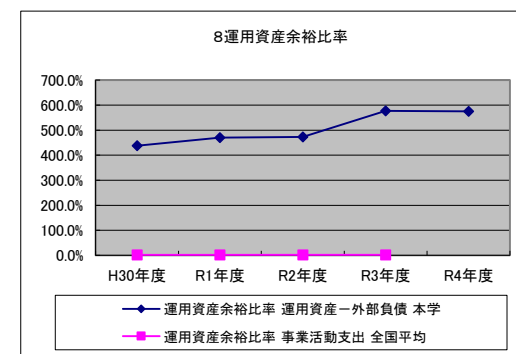
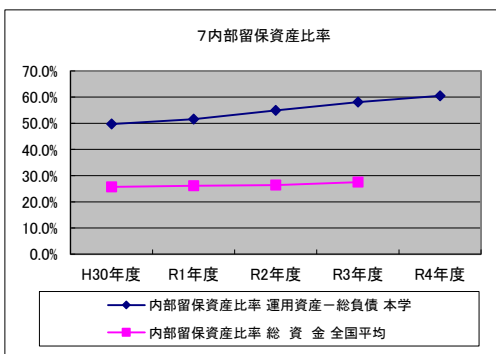
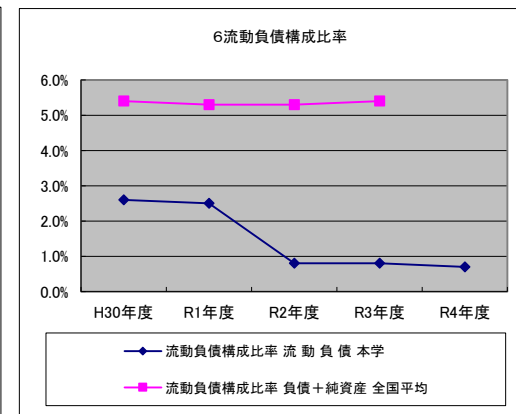
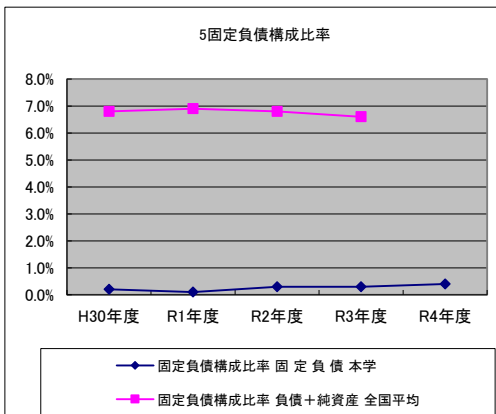
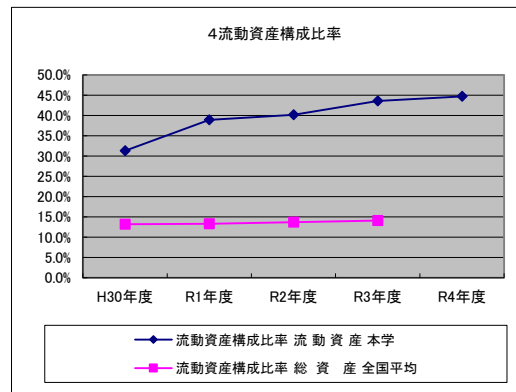
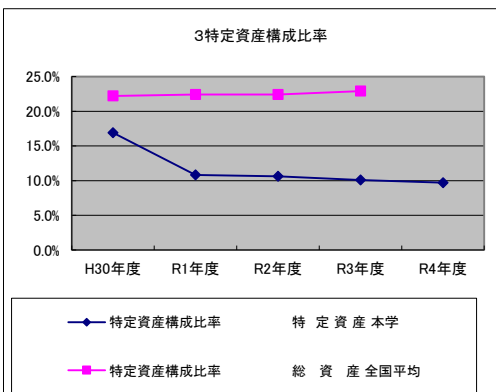
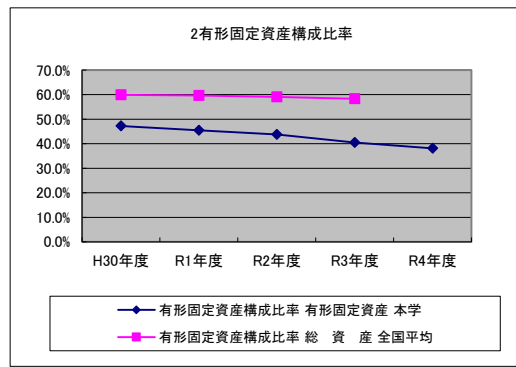
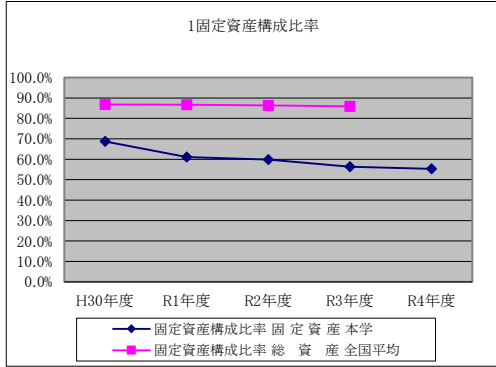


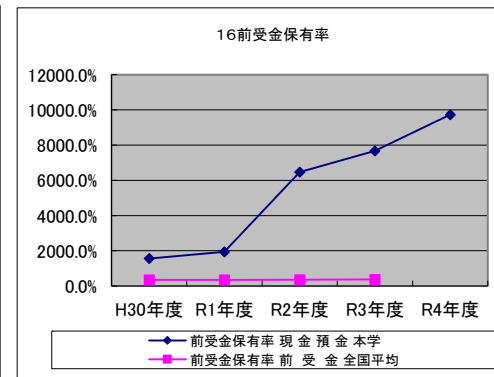
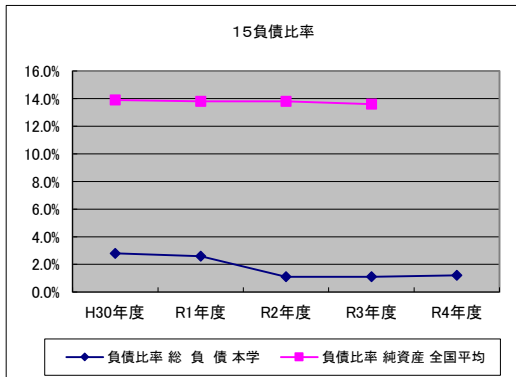
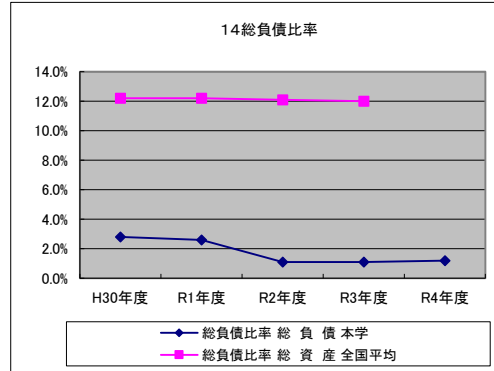
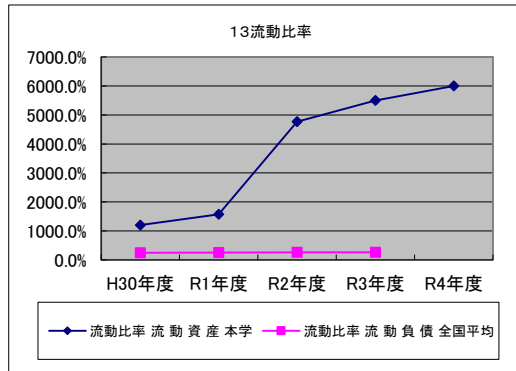
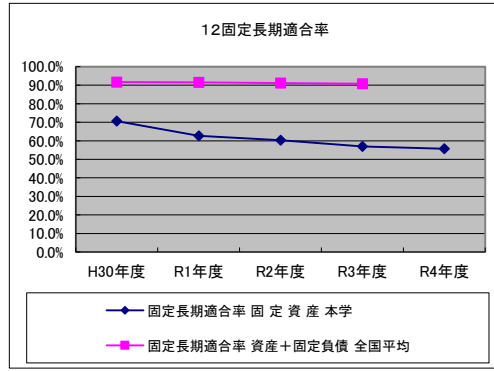
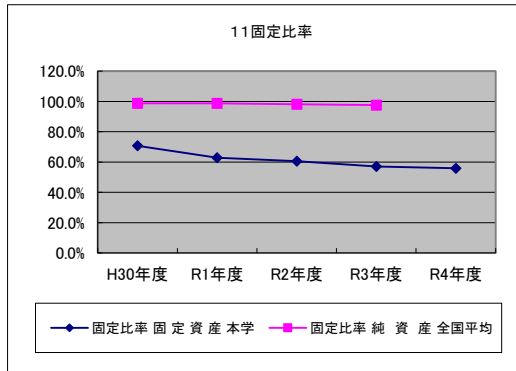
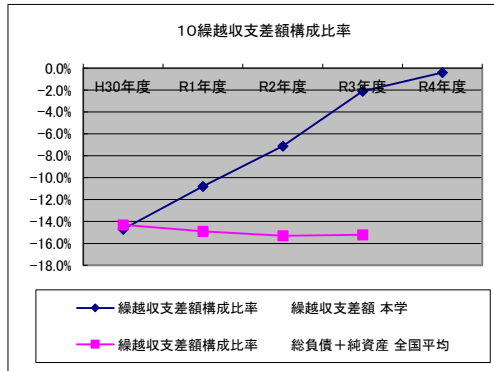
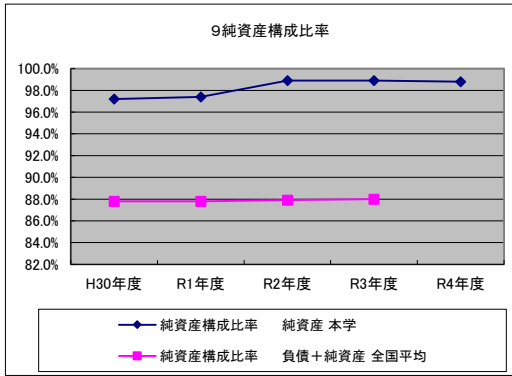
①教育活動資金収支差額比率



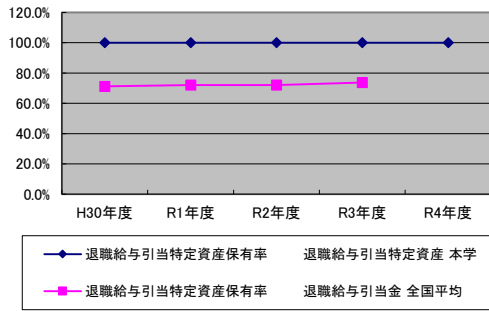
◆ 教育活動資金収支差額比率 教育活動収支差額 本学  
■ 教育活動資金収支差額比率 教育活動資金収入計 全国平均

## 貸借対照表関係比率

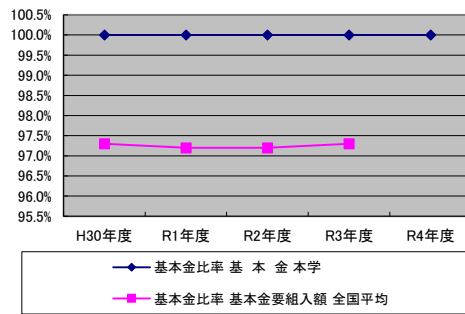




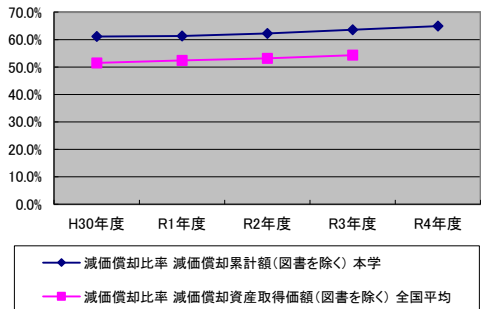
17退職給与引当特定資産



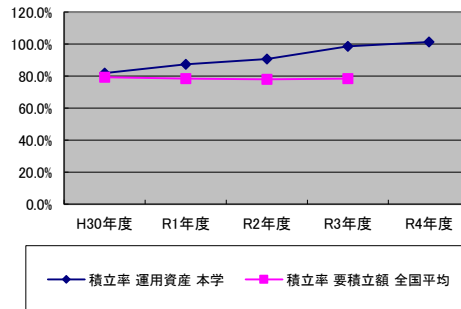
18基本金比率



19減価償却比率



20積立率



学校法人の分析目的は、利益を目的とする企業とは異なることから、長期的にみて財政が健全に維持されているかどうか、教育研究施設設備が適切に充実されているかどうか等の観点から、財務資料を分析し、改善方を追及することにある。

## 【事業活動収支計算書関係比率】

### 1. 人件費比率・・・低い値が良い

人件費の経常収入に対する割合を示す重要な比率である。人件費は経常支出の中で最大の部分を占めているため、この比率が特に高くなると、経常支出全体を大きく膨張させ経常支出の悪化を招きやすい。人件費には、教員人件費、職員人件費、役員報酬、退職給与引当金繰入額が含まれているが、その多くは教職員の人件費である。本学は全国平均よりも高い比率で推移していたが、平成 22 年度において全国平均を下回り現在にいたっている。

### 2. 人件費依存率・・・低い値が良い

人件費の学生生徒納付金に対する割合を示す関係比率である。平成 20 年度においては、ほぼ全国平均であったが、平成 22 年度においては、人件費が前年度より減少し、学生生徒納付金が増額となった為に全国平均よりも低い値となり現在にいたっている。

### 3. 教育研究経費比率・・・高い値が良い

教育研究経費の経常収入に対する割合である。教育研究経費は教育研究活動の維持・発展のためには不可欠なものであり、本学は全国平均よりもかなり高い数値で推移していたが、全国平均値を下回らないよう経費の見直しをすすめてきている。

### 4. 管理経費比率・・・低い値が良い

管理経費の経常収入に対する割合である。管理経費は教育研究経費ほど、平成 21 年度まで全国平均との差異はないが、平成 22 年度以降においては大幅な経費の見直しをしたことで、全国平均値と同等値以下となっている。

### 5. 借入金等利息比率・・・低い値が良い

借入金利息の帰属収入に対する割合である。本学においては、借入金は 0 である。

### 6. 事業活動収支差額比率・・・高い値が良い

基本金組入前当年度収支差額比率の事業活動収入に対する割合を示す関係比率である。本学は全国平均を大きく下回っていたが、平成 18 年度の△7.2 億から平成 22 年度の△0.4

億へと回復傾向となった。平成 23 年度においては、数年続いていたマイナスからプラスとなり、平成 24 年度以降収入超過となっている。

#### 7. 基本金組入後収支比率・・・低い値が良い

事業活動支出の（事業活動収入－基本金組入額）に対する割合を示す関係比率である。

#### 8. 学生生徒納付金比率・・・どちらとも言えない

学生生徒納付金の経常収入に占める割合である。学生生徒納付金は、学生生徒数の増加又は減少等によって影響を受けるが、学校法人の経常収入の中で最大の比重を占めており、重要な自己財源である。したがって、この比率は安定的に推移することが経営的には望ましい。本学は全国平均よりも高い数値で推移してきている。

#### 9. 寄付金比率・・・高い値が良い

寄付金の事業活動収入に占める割合である。

#### 10. 経常寄付金比率・・・高い値が良い

国又は地方公共団体の補助金のうち、教育活動収入に区分される補助金の経常収入に占める割合である。「補助金比率」では、施設設備に係る補助金が含まれているのに対し、この比率では、教育活動収支の補助金に限定しているため、特別収支に該当する臨時的な収支を考慮せず、学校法人本来の教育研究活動経費に係る補助金の割合を表している。本学は全国平均より高い数値で推移している。

#### 11. 補助金比率・・・高い値が良い

国又は地方公共団体から交付される補助金の事業活動収入（全収入）に占める割合である。補助金は、学校法人の教育研究活動や管理運営機能、また、教育研究に係る環境の整備、安全性の確保等を支援することを目的として交付される資金である。

#### 12. 経常補助金比率・・・高い値が良い

国又は地方公共団体から交付される補助金のうち、教育活動収入に区分される経常収入に占める割合である。「補助金比率」では、施設整備に係る補助金が含まれているのに対し、新設の本比率では、教育活動収支の補助金に限定しているため、特別収支に該当する臨時的な収支を考慮せず、学校法人本来の教育研究活動経費に係る補助金の割合を表している。

### 13. 基本金組入率…高い値が良い

事業活動収入の中からどれだけ基本金に組入れたかを示す比率である。

### 14. 減価償却額比率…どちらとも言えない

減価償却額合計の経常支出に占める割合である。実質的には消費されずに蓄積される割合を示したものといえる。平成 16 年度の 7 億円台から平成 21 年度には 5 億円台に減少した。全国平均より高い数値で推移しているのは、平成 4 年から平成 11 年にかけてほとんど全ての施設で更新したためである。

### 15. 経常収支差額比率…高い値が良い

経常収入から経常支出を差し引いた経常収支差額の経常収入に対する割合である。経営の健全性を表す代表的な指標である。分母となる「経常収入」は教育研究活動や収益事業活動等である。比率が高ければ高いほど余裕があり、財政的に健全経営が行なわれているといえる。逆に、比率が大きくマイナスとなる場合は、財政がひっ迫していることを表している。本学は全国平均を上回る数値で推移している。

### 16. 教育活動支差額比率…高い値が良い

この比率は本業である教育活動の収支のバランスを表す比率である。この比率が高い程、教育研究活動が充実していることになる、しかし、寄付金や補助金等の影響を受け、年度によって大きな増減が生じる場合もある。

#### ① 教育活動収支差額比率…高い値が良い

本業である教育活動の収支バランスを表す比率である。学校本来の教育活動による収支差額を表しており、本業である教育活動収入の範囲内で、どの程度余裕を持って運営できているかを把握することができる。経常収支差額比率と同様、この比率が高ければ高いほど、施設設備投資に充てる資金を確保できていることになる。本学は全国平均を上回っている。

## 【貸借対照表関係比率】

### 1. 固定資産構成比率…低い値が良い

有形固定資産とその他の固定資産を合計した固定資産の総資産に占める構成割合である。全国平均より高い数値で推移していたが、平成 24 年度以降全国平均を下回っている。

### 2. 有形固定資産構成比率…低い値が良い

有形固定資産の純資産に占める構成割合である。この比率は、土地・建物等の有形固定資産が、資産構成上バランスがとれたものであるかを評価する指標である。

### 3. 特定資産構成比率・・・高い値が良い

各種引当特定資産等の長期にわたって固定的に保持する資産の蓄積状態及び総資産におけるバランスを評価する指標である。この比率が高いほど財政基盤が安定しているとされ、学校法人運営を計画的に行うことができる。一方、この比率が低いほど資産の蓄積が少なく、将来的な財政上の課題への計画的な対応が難しくなると考えられる。

### 4. 流動資産構成比率・・・高い値が良い

流動資産の総資産に占める構成割合である。全国平均より低い数値で移動していたが、平成 23 年度においては全国平均に近づき、平成 24 年度以降全国平均を上回っている。

### 5. 固定負債構成比率・・・低い値が良い

固定負債の（負債＋純資産）に占める構成割合である。固定負債（退職給与引当金・徴収不能引当金）は、退職給与引当金の割合が高いが、比率は全国平均より明らかに良い数値が出ている。

### 6. 流動負債構成比率・・・低い値が良い

流動負債の（負債＋純資産）に占める構成割合である。比率は全国平均より良い数値が出ている。

### 7. 内部留保資産比率・・・高い値が良い

その他の固定資産（各種引当資産や長期有価証券など）と流動資産（現金預金や短期有価証券など）を合計した運用資産から総負債を引いた金額の純資金に占める割合である。この比率は、有形固定資産以外の資産から総負債を引いた金額が、資産規模に比してどのくらいあるかを評価する指標である。この比率がプラスであると、その他の固定資産と流動資産で負債総額をすべて充当することができ、結果として有形固定資産は自己資金で調達されていることを意味している。

### 8. 運用資産余裕比率・・・高い値が良い

貸借対照表のその他の固定資産と流動資産を合計した運用資産から、総負債のうち退職給与引当金と前受金を除いた金額が、事業活動収支計算書上の経常支出の何倍かを示す比率である。この比率が高いほど支出規模に対して資金蓄積が良好であるといえる。

### 9. 純資産構成比率・・・高い値が良い

純資産の総負債と純資産に占める割合である。将来、返済を要しない自己資産が総資産のどの程度を占めるかということを表している。資金の調達源泉を分析する上で、最も概

括的に重要な指標であり、高いほど財政的に安定しているとされる。また、50%を割ると他人資本が自己資本を上回っていることを示している。本学は全国平均を大きく上回り財政的に安定している。

#### 10. 繰越収支差額構成比率…高い値が良い

消費収支差額の総資金に占める構成割合である。繰越収支差額は、「事業活動収支計算書」の「翌年度繰越収支差額」と一致し、毎会計年度の「当年度収支差額」が累積されたもので、学校法人の収支均衡の状態を示す重要な指標である。収支差額は、支出超過（赤字）であるよりも収入超過（累積黒字）であることが望ましい。本学は令和元年度から全国平均を上回っている。

#### 11. 固定比率…低い値が良い

固定資産の純資産に対する割合で、土地、建物、施設等の固定資産にどの程度自己資金が投下されているか、資金の調達源泉とその用途とを対比させる関係比率である。本学は全国平均よりも低い（良い）数値で推移している。

#### 12. 固定長期適合率…低い値が良い

固定資産の、純資産と固定負債を合計した長期資金に対する割合である。この比率は、固定比率を補完する比率で、固定資産の取得のためには、長期間活用できる安定した資金として、自己資金のほかに短期的に返済を迫られない長期借入金でこれを賄うべきであるという原則に、どれだけ適合しているかを示す指標である。この比率は、100%以下で低いほど良いとされる。

#### 13. 流動比率…高い値が良い

流動負債に対する流動資産の割合である。1年以内の償還又は支払わなければならない流動負債に対して、現金預金又は1年以内に現金化が可能な流動資産がどの程度用意されているかという、支払い能力を判断する重要な指標の一つであり、200%以上であれば優良とされているが、本学は5,000%を超えている。

#### 14. 総負債比率…低い値が良い

固定負債と流動負債を合計した負債総額の総資産に対する割合である。この比率は、総資産に対する他人資金の比重を評価する極めて重要な関係比率である。本学は全国平均より極めて良い数値が出ている。

#### 15. 負債比率…低い値が良い

他人資金と自己資金との関係比率である。この比率は、他人資金が自己資金を上回っていないかどうかを見る指標で、100%以下で低いほうが望ましい。

#### **16. 前受金保有率…高い値が良い**

流動負債の中で前受金と流動資産のなかの現金預金との関係比率である。この比率は、翌年度の経常収入となるべき授業料や入学金等を当該年度に前受金とした場合、その資金が翌年度繰越支払資金として、当該年度に保有されているかどうかをみるものである。本学は全国平均を大きく上回っている。

#### **17. 退職給与引当特定資産…高い値が良い**

固定負債の中の退職給与引当金と、その他の固定資産の中の退職給与引当特定預金との関係比率である。本学は100%である。

#### **18. 基本金比率…高い値が良い**

要組入額に対する組入済基本金の割合である。上限は100%であり、本学も14年間上限が続いている。

#### **19. 減価償却比率…どちらとも言えない**

減価償却資産の取得価額（図書を除く）に対する減価償却累計額（図書を除く）の割合である。建物・設備等の有形固定資産を中心とする減価償却資産は、耐用年数に応じて減価償却されるが、その取得価額と未償却残高との差である償却累計額が、取得価額に対してどの程度になっているかをみるのがこの比率である。

#### **20. 積立率…高い値が良い**

施設設備の更新や教職員の退職金資金等、将来の確定的な債務や、奨学金の原資となる基金について、どの程度保有資産の裏付けがあるかを表す比率である。この比率が高いほど、「ヒト・モノ（施設設備）」に対する蓄えができているという状態を表している。平成30年度から全国平均を上回っている。

## 【学校法人会計の特徴】

学校法人は教育研究活動を遂行することを目的とする公益法人であり、一般事業会社とは異なり、利益を得ることを主目的とはしていません。この学校法人の目的が学校法人会計に反映されています。

### I. 計算書類の種類

学校法人は、毎会計年度の終了時に「資金収支計算書」「事業活動収支計算書」「貸借対照表」を作成し、所轄官庁に届け出ることが義務づけられています。この3つの計算書類を「財務諸表」といいます。

1. 資金収支計算書（企業会計「キャッシュフロー計算書」に似た性格を持つ計算書）  
当該会計年度の諸活動に対応する全ての収支の内容及び支払資金の収支のてん末を明らかにするために作成されます。つまり、資金収支計算書は現預金の動きとその内容を表している計算書と言えます。
2. 事業活動収支計算書（企業会計の「損益計算書」に似た性格を持つ計算書）  
当該会計年度の実業活動毎の収支の内容及び均衡状態を明確にし、経営状況を表すものです。「教育活動収支」「教育活動外収支」「特別収支」の3つに分けられており、経常的収支（教育活動収支・教育活動外収支）と臨時的な収支（特別収支）を明らかにするとともに、基本金組入後の当該年度のすべての事業活動収入および事業活動支出の均衡の状態を明らかにするために作成されます。事業活動収支計算書では、現預金の動きに関わらず、実質的に損益となる収入・支出が集計されます。ただし、現預金と連動するものも多くあり、それらは資金収支計算書の科目と同じ意味になります
3. 貸借対照表  
当該年度末に保有する資産・負債・自己資金・（基本金・繰越収支差額）を示しているもので、法人の財政状態を表します。資金収支計算書・事業活動収支計算書は1会計年度の情報であるのに対し、貸借対照表は法人の発足当時から当該会計年度末までの積み重ねを表しているものです。

### II. 計算書類における主な科目について

（資金収支計算書及び事業活動収支計算書共通の主な科目）

- 学生生徒納付金収入

授業料・入学金・実験実習料等の学生から納入された収入です。

- 手数料収入  
入学検定料や証明書発行時等の手数料収入です。
- 寄付金収入  
企業や団体、個人からの寄付金収入です。現物寄付（機器備品や図書等）は事業活動収支計算書のみで計上されます。
- 補助金収入  
国から交付される国庫補助金や、地方公共団体から交付されるものです。
- 資産運用収入  
学校法人が所有している施設の賃借収入や、現預金・有価証券を運用した際の運用益の収入です。
- 事業収入  
補助活動、受託事業収入です。
- 雑収入  
上記の収入にあてはまらない収入で、主に廃品を売却した際の収入です。
- 人件費  
教職員及び理事、監事に支給する本俸、期末手当及びその他の手当並びに所定福利費、退職金等をいいます。
- 教育研究経費  
教育研究のために支出する経費をいいます。事業活動収支計算書では、減価償却額も含まれます。
- 管理経費  
教育研究以外のために支出する経費をいいます。事業活動収支計算書では、減価償却額も含まれます。

（資金収支計算書だけに用いられる主な科目）

- 前受金収入  
翌年度分の学生生徒納付金が当年度に納入された収入をいいます。
- 資金収入・支出調整勘定  
資金収支計算書は、その年度の諸活動に伴う全ての収支と支払資金のてん末（残高）が明らかになるものです。しかし、当期の収支の中には翌年度に入学する学生からの入金（前受金）や前期に発生した支払の支出（未払金）などを計上する一方、当期の活動への対価として前期に入金した当年度入学生からの収入等を加えなくてはなりません。このように、資金の実際の収支を当年度の諸活動に対応する収支に修正するために用いる科目として資金収入及び支出調整勘定を設けています。
- 資金収入調整勘定

期末未収入金・・・当期収入とすべき収入のうち入金が翌期以降になるものです。  
前期末前受金・・・当期収入とすべき収入のうち前期までに入金済んでいるものです。

➤ 資金支出調整勘定

期末未払金・・・当期の支払うべき支出のうち、翌期以降に支払うものです。  
前期末前払金・・・当期に支払うべき支出のうち、前期までに支払済のものです。

➤ 施設関係支出

土地、建物、構築物等に係る支出をいいます。

➤ 設備関係支出

教育研究用機器備品、管理用機器備品、図書、車両などの支出をいいます。

(事業活動収支計算書だけに用いられる科目)

➤ 教育活動収支の部

教育活動収支は、「学校法人の本業である教育研究事業の収支で経常的は収入及び支出のうち教育活動外の収入と支出を除いたもの」です。教育活動収支の区分は、企業会計の営業損益計算に近い計算区分です。

➤ 退職給与引当金繰入額

当該年度末に退職したと仮定したときに生じる退職金額を負債とみなし、それに相当する資産を保有していなければなりません。具体的には当該年度に60歳に到達する時に群馬県私学振興会から入金となる金額です。

➤ 減価償却額

減価償却とは、土地を除く有形固定資産の取得費用を、その資産の使用可能期間(耐用年数)に分配することにより、取得費用を取得年度のみならず、事業活動収支計算を適正に行うことを目的とした会計上の処理のことで、減価償却額は当年度に分配されたその金額のことです。有形固定資産の取得に関わる現預金支出は、取得年度のみ発生することから、減価償却額は実際に現預金の支出を伴うものではありません。

➤ 教育活動外収支の部

教育活動外収支は、主に財務活動収支区分で、経常的な財務活動(資金調達と資金運用に関わる活動)と収益事業に関わる収支が集計されます。

➤ 特別収支の部

特別収支は、特殊な要因によって一時的に発生した臨時的な収入及び支出を言います。

➤ 資産売却差額

資金収支計算書では、資産を売却した場合、売却額をそのまま資産売却収入として計上しますが、事業活動収支計算書では実質的に損益となるものを計算するため、

資産が帳簿価額より高い額で売却されたときの差益は、資産売却差額として計上します。これに対し、資産が帳簿価額より低い額で売却されたときの差損は資産処分差額として計上されます。また、資産を処分（除却）した場合も帳簿価額が資産処分差額として計上されます。

- 現物寄付金  
土地、建物、物品等、現金以外のもので寄贈されたものを表します。
- 基本金組入前当年度収支差額  
経常収支差額（教育活動収支差額+教育活動外収支差額）のことで、当年度の収支のバランス及び基本金の組入余力を見ることができます。
- 基本金組入額  
基本金は、「学校法人が、その諸活動の計画に基づき必要な資産を継続的に保持するために維持すべきものとして、その事業活動収入のうちから組み入れた金額を基本金とする」と定められています。
- 当年度繰越収支差額  
基本金組入前当年度収支差額から基本金組入額を差し引いたもので、短期の収支均衡を表します。
- 前年度繰越収支差額  
前年度末までの収支差額の累計額で、当年度に繰り越されます。
- 翌年度繰越収支差額  
当年度繰越収支差額と前年度繰越収支差額を合算したもので、長期の収支均衡を表します。
- 事業活動収入計  
教育活動収入計、教育活動外収入計及び特別収入計の合計額です。
- 事業活動支出計  
教育活動支出計、教育活動外支出計及び特別支出計の合計額です。

（貸借対照表に用いられる主な科目）

- 固定資産  
保有期間が1年以上見込まれる資産をいいます。固定資産は、有形固定資産、特定資産、その他の固定資産に分類されます。
- 流動資産  
1年以内に換金若しくは回収することができる資産のことです。
- 固定負債  
返済期間が1年を超える負債のことで、長期借入金や退職給与引当金などがあります。
- 流動負債

1年以内のうちに返済すべき負債のことで。

➤ 第1号基本金

自己資金で獲得した校地、校舎、教育研究用機器備品、図書等の固定資産取得額に相当するものです。教育研究活動に必要な基本財産となる固定資産を取得した場合は、基本金として取得相当額を組み入れる必要があります。

➤ 第2号基本金

将来取得する固定資産に充てるために、事前に計画的・段階的に積み立てる資産の額です。

➤ 第3号基本金

奨学基金や研究基金など、基金として継続的に保持し運用する金銭の額です。

➤ 第4号基本金

学校法人が教育研究及び管理運営を行うために、恒常的に保持すべき資金相当額のことで。

➤ 翌年度繰越収支差額

事業活動収支計算書の当年度収支差額の累積額が貸借対照表の繰越収支差額です。経常的に見ると、学校法人の経営は、収支均衡を目標にしていますが、長期の収支バランスを表すのが、この繰越収支差額です。この繰越収支差額と基本金の合計額が自己資金（純資産）であり、この自己資金が大きいほど純資産に占める負債の比率が小さくなります。

### Ⅲ. 学校法人会計の特徴や企業会計との違いについて

学校法人と企業では、その事業目的に大きな違いがあります。企業は経済活動そのもの、利益の追求を目的としていますが、学校法人は教育・研究活動を目的としています。

その収入の多くは学生生徒等の納付金や国や地方公共団体からの補助金で構成されており、企業のように収益の獲得を目的とはしていません。したがって、学校法人の会計には、損益の計算という目的はなく、また、一般の企業に比べてより一層の永続性が望まれます。

一方、企業会計では、会計によって主として収益と費用を正しくとらえて、営業年度の正しい損益を計算し、併せて企業の財政状態、すなわち資産、負債及び資本の状態を知ることによって、より収益力を高め、財政的安全性を図ることを目的としています。

以上のことから、学校法人会計の目的は、収支の均衡の状況と財政の状態を正しくとら

え、法人の永続的发展に役立てようとするにあり、その目的を達成するため、計算書類（資金収支計算書、事業活動収支計算書、貸借対照表）等を作成することになっています。